



NMHH

Nemzeti Média- és Hírközlési Hatóság

ORSZÁGOS RÁDIÓS
HALLGATOTTSÁGMÉRÉS
NEGYEDÉVES ÁTTEKINTŐ
2021/IV. NEGYEDÉV

Közzétéve: 2022. február 10.

Tartalomjegyzék

BEVEZETÉS	2
A MÉRÉS MÓDSZERTANA	2
HALLGATOTTSÁGI ADATOK.....	3
<i>Országos napi és heti hallgatottság negyedéves bontásban (2018. IV. – 2021. IV.) (Reach N, ezer fő, N=8.250)</i>	3
<i>Budapesti napi és heti hallgatottság negyedéves bontásban (2018. IV. – 2021. IV.) (Reach N, ezer fő, N=2180)</i>	4
<i>Országos napi hallgatottság 2021. IV. negyedévében – toplista (Reach N, ezer fő)</i>	5
<i>Budapesti napi hallgatottság 2021. IV. negyedévében – toplista (Reach N, ezer fő)</i>	6
<i>Kereskedelmi rádiók országos napi hallgatottsága 2021. IV. negyedévében (Reach N, ezer fő)</i>	7
<i>Közszolgálati rádiók országos napi hallgatottsága 2021. IV. negyedévében (Reach N, ezer fő)</i>	8
<i>Közösségi rádiók országos napi hallgatottsága 2021. IV. negyedévében (Reach N, ezer fő)</i>	9
NAPI RÁDIÓHALLGATÁSI GÖRBÉK 2021. IV. NEGYEDÉVBEN	10
<i>Kereskedelmi rádiók napi hallgatottsági görbéje 2021. IV. negyedévében (Reach N, ezer fő)</i>	10
<i>Közszolgálati rádiók napi hallgatottsági görbéje 2021. IV. negyedévében (Reach N, ezer fő)</i>	12
<i>Közösségi rádiók napi hallgatottsági görbéje 2021. IV. negyedévében (Reach N, ezer fő)</i>	14
<i>Napi hallgatottság negyedórás bontásban hétköznap és hétvégén 2021. IV. negyedévében (Reach N, ezer fő)</i>	16
<i>Napi hallgatottság negyedórás bontásban nemek szerint 2021. IV. negyedévében (Reach N, ezer fő)</i>	17
<i>Napi hallgatottság negyedórás bontásban korcsoportok szerint 2021. IV. negyedévében</i>	18
<i>Napi hallgatottság negyedórás bontásban településtípus szerint 2021. IV. negyedévében</i>	20
<i>Napi hallgatottság negyedórás bontásban Esomar-státusz szerint 2021. IV. negyedévében</i>	21
<i>Napi hallgatottság negyedórás bontásban iskolai végzettség szerint 2021. IV. negyedévében</i>	22
<i>Budapesti rádiók hallgatottsági görbéje hétköznap, szombaton és vasárnap 2021. IV. negyedévében</i>	51
HALLGATOTT RÁDIÓK SZÁMA.....	53
<i>Napi statisztika</i>	53
<i>Heti statisztika</i>	55
RÁDIÓHALLGATÁSSAL ELTÖLTÖTT IDŐ	57
<i>Napi rádióhallgatással eltöltött idő (perc) átlagban és a hét egyes napjain 2021. IV. negyedévében</i>	57
<i>Napi rádióhallgatással eltöltött idő (perc) a kereskedelmi rádióknál 2021. IV. negyedévében</i>	58
<i>Napi rádióhallgatással eltöltött idő (perc) a közszolgálati rádióknál 2021. IV. negyedévében</i>	60
<i>Napi rádióhallgatással eltöltött idő (perc) a közösségi rádióknál 2021. IV. negyedévében</i>	62
<i>Összefoglaló táblázatok</i>	63
MÉDIASZOLGÁLTATÁS TÍPUSA – AZ ELEMZÉSBEN SZEREPLŐ RÁDIÓK CSOPORTOSÍTÁSA	65
<i>Közszolgálati rádiók (7)</i>	65
<i>Közösségi rádiók (5)</i>	65
<i>Kereskedelmi rádiók (5)</i>	65
<i>Budapesti rádiók (9)</i>	65
<i>Zártak, ezért nem szerepelnek (6)</i>	65

Bevezetés

A „Nemzeti Média- és Hírközlési Hatóság részére rádiós közönségmérések teljes körű lebonyolítása” tárgyú, 2018-tól 2020-ig, majd a hasonló, 2021-től 2022-ig terjedő ciklust felölelő közbeszerzési eljárást is a Kantar Hoffmann – M-Meter konzorcium nyerte.

Jelen dolgozat a tenderkiírásban foglalt kötelezettség teljesítése. **A dokumentum kizárólag a tenderkiírás illetőleg az azon alapuló rádiós hallgatottságmérés I. A. komponensének rádióit, azaz az országos és/vagy fővárosi illetőségű rádiók hallgatottsági eredményeit taglalja.**

Az összefoglalóban közölt adatok a Megrendelő által előírt grafikonokat, diagramokat tartalmazzák egy logikai struktúra szerint tagolva, rövid szöveges kiegészítésekkel arra vonatkozóan, hogyan kell értelmezni a közölt ábrákat.

Ha másképp nem jelöljük, az ábrázolt adatok országosan a 15 éves és idősebb sokaságra értendők.

A mérés módszertana

A tenderkiírás műszaki leírása alapján az egyes adatfelvételi hullámok az alábbi számú, komplett lekérdezést/ kitöltött naplót tartalmazzák:

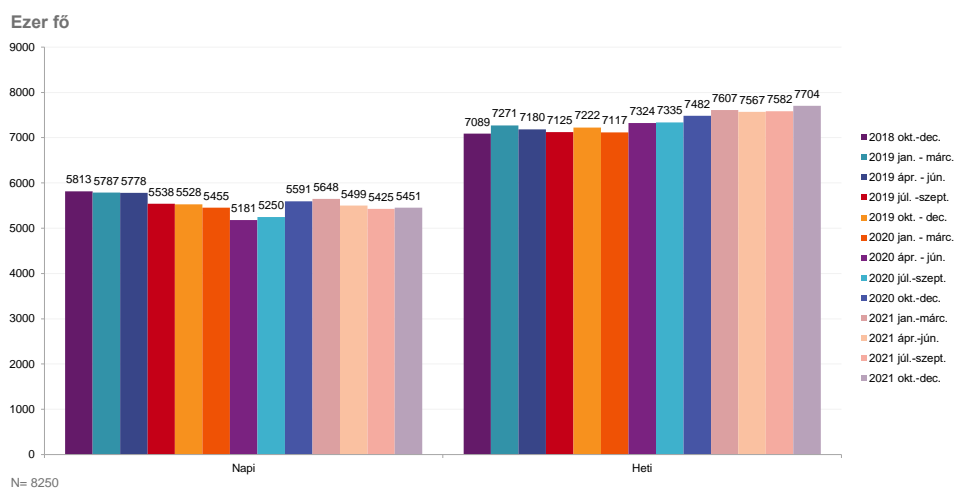
- Budapest: legalább 2.000 db,
- Megyei jogú városok és a 100 ezer főt meghaladó hálózatok: 31× legalább 500 db = 15.500 db,
- Országos minta vidék (nem Budapest és nem megyei jogú város): legalább 4.000 db.

A kutatás reprezentatív a magyarországi 15 éves és idősebb lakosságra életkor, nem, iskolai végzettség és településtípus szerint. A mintavétel során a fenti kritériumok (korcsoport, nem, iskolai végzettség, településtípus) szerinti kvótázást alkalmaztunk. Az adatvételekből adódó hibákat korrekciós eljárással, utólagos rétegzéssel (súlyozással) korrigáltuk.

A minta súlyozását iterációs módszerrel végezzük szükség szerint egy-, két- vagy háromdimenziós peremeloszlások figyelembevételével. A súlyozást elvégezzük országos és adott esetben vételkörzeti szinten egyaránt mindegyik vételkörzetre. A (projektálás előtti) átlag súly nem haladja meg az 1,01-os értéket. A havi minta 92 százalékának esetében a súlyérték nem esik kívül a 0,03–3,0 közötti intervallumon, és a maximális súly nem haladja meg az 5,0-t.

Hallgatottsági adatok

Országos napi és heti hallgatottság negyedéves bontásban
(2018. IV. – 2021. IV.) (Reach N, ezer fő, N=8.250)



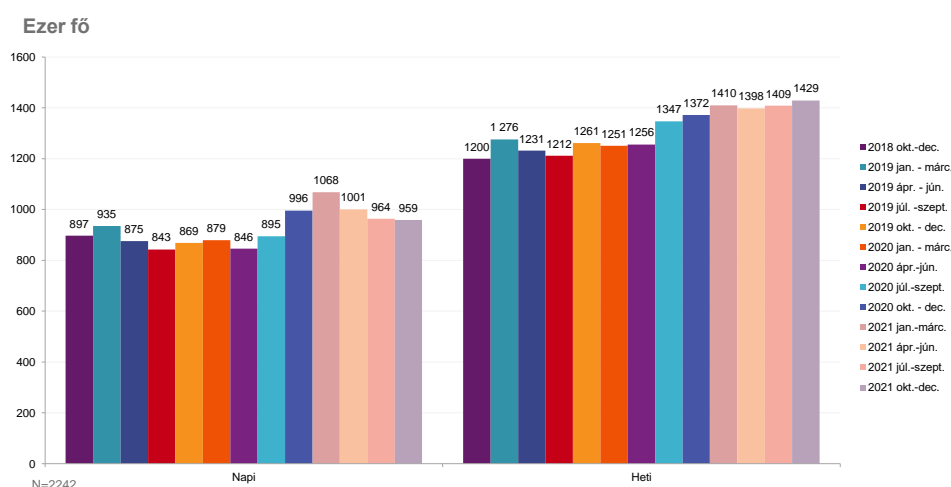
1. táblázat: országos rádióhallgatottság 2018 negyedik negyedétől 2021 negyedik negyedévéig

Negyedév	Napi hallgatottság	Heti hallgatottság
2018. okt. – dec.	5.813	7.089
2019. jan. – márc.	5.787	7.271
2019. ápr. – jún.	5.778	7.180
2019. júl. – szept.	5.538	7.125
2019. okt. – dec.	5.528	7.222
2020. jan. – márc.	5.455	7.117
2020. ápr. – jún.	5.181	7.324
2020. júl. - szept.	5.250	7.335
2020. okt. – dec.	5.591	7.482
2021. jan. – márc.	5.648	7.607
2021. ápr.- jún.	5.499	7.567
2021. júl. – szept.	5.425	7.582

Negyedév	Napi hallgatottság	Heti hallgatottság
2021. okt. – dec.	5.451	7.705

A negyedik negyedéves mérés eredményei alapján a rádiókat napi szinten közel 5,5, míg hetente 7,7 millióan hallgatják a legalább 15 évesek körében. Eszerint országosan a 15 éves vagy annál idősebb lakosság 65 százaléka napi szinten, míg 92 százaléka heti rendszerességgel hallgat rádiót.

Budapesti napi és heti hallgatottság negyedéves bontásban (2018. IV. – 2021. IV.) (Reach N, ezer fő, N=2180)



2. táblázat: budapesti rádióhallgatottság 2018 negyedik negyedévéől 2021 negyedik negyedévéig

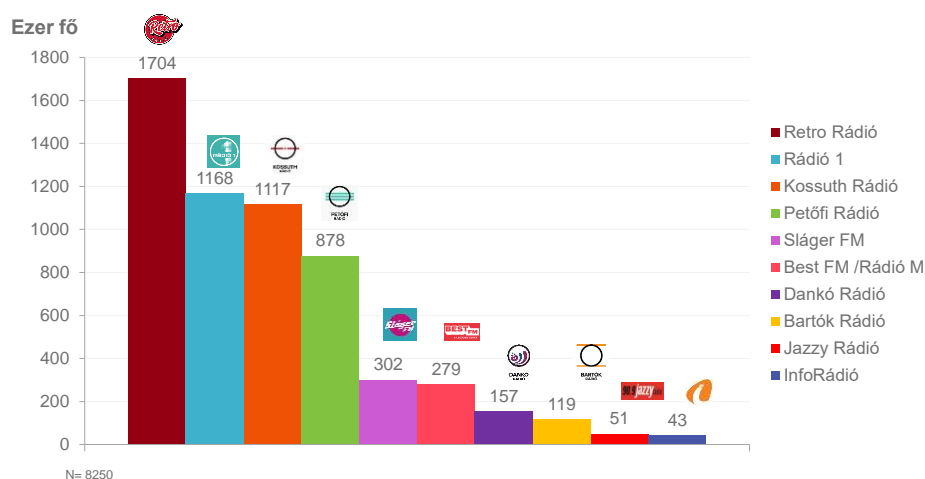
Negyedév	Napi hallgatottság	Heti hallgatottság
2018. okt. – dec.	897	1.200
2019. jan. – márc.	935	1.276
2019. ápr. – jún.	875	1.231
2019. júl. – szept.	843	1.212
2019. okt. – dec.	869	1.261
2020. jan. – márc.	879	1.251
2020. ápr. – jún.	846	1.256
2020. júl. - szept.	895	1.347
2020. okt. – dec.	996	1.372

Negyedév	Napi hallgatottság	Heti hallgatottság
2021. jan. – márc.	1.068	1.410
2021. ápr.- jún.	1.001	1.398
2021. júl. - szept.	964	1.409
2021. okt. – dec.	959	1.429

Budapesten a 15 éves vagy annál idősebb lakosság 63 százaléka (közel egymillió fő) naponta, míg 94 százaléka (1,4 millió fő) heti rendszerességgel hallgat valamilyen rádiót.

A napi, illetve heti rendszerességgel rádiót hallgatók aránya a fővárosban jellemzően nem különbözik jelentős mértékben az országos értékektől.

Országos napi hallgatottság 2021. IV. negyedévében – toplista (Reach N, ezer fő)

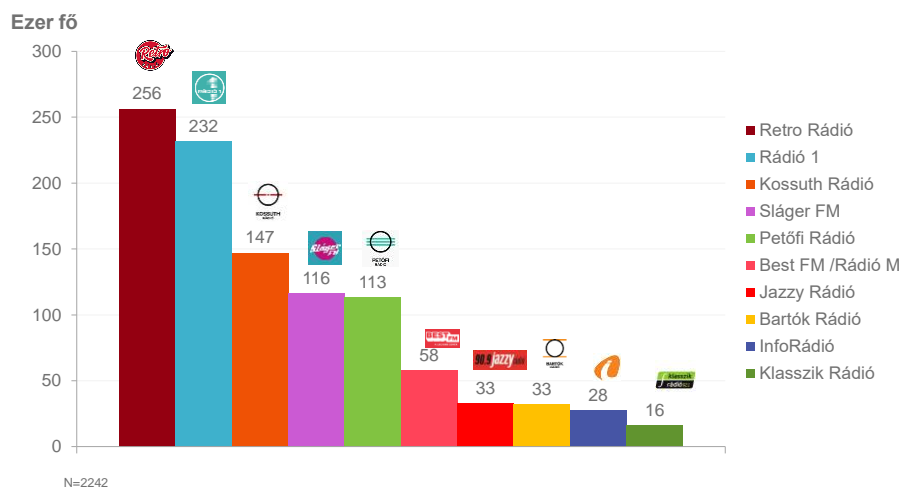


3. táblázat: országos napi hallgatottsági adatok 2021. október-december között

Retro Rádió	Rádió 1	Kossuth Rádió	Petőfi Rádió	Sláger FM	Best FM /Rádió M	Dankó Rádió	Bartók Rádió	Jazzy Rádió	InfoRádió
1704	1168	1117	878	302	279	157	119	51	43

Országosan a 15 éves vagy annál idősebb lakosság körében – egy átlagos napot alapul véve – a Retro Rádió (1,7 millió fő) a leghallgatottabb rádió, melyet a Rádió 1 (1,2 millió hallgató), a Kossuth Rádió (1,1 millió fő), majd a Petőfi Rádió (878 ezer fő) követ a sorban. Ezután következik a Sláger Rádió 302 ezer befogadóval. A Best FM /Rádió M 279 ezer fő, a Dankó Rádió pedig 157 ezer napi követővel rendelkezik, utánuk a Bartók Rádió következik 119 ezres, valamint a Jazzy Rádió 51 ezres napi hallgatótáborral. Az InfoRádió 43 ezer főhöz ér el napi szinten országosan.

Budapesti napi hallgatottság 2021. IV. negyedévében – toplista (Reach N, ezer fő)

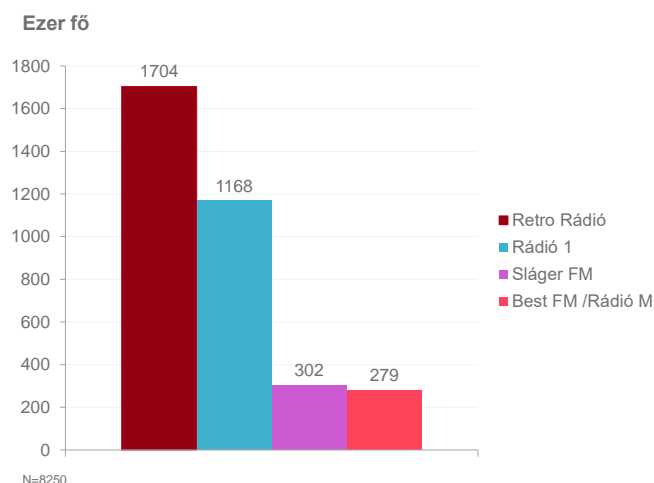


4. táblázat: budapesti napi hallgatottság 2021. október-december között

Retro Rádió	Rádió 1	Kossuth Rádió	Sláger FM	Petőfi Rádió	Best FM /Rádió M	Jazzy Rádió	Bartók Rádió	InfoRádió	Klasszik Rádió
256	232	147	116	113	58	33	33	28	16

A fővárosban az átlagos napi hallgatóságot tekintve vezető adó a Retro Rádió (256 ezer hallgató naponta), majd a Rádió 1 232 ezer és a Kossuth Rádió 147 ezer fős hallgatótáborral következik. A Sláger FM 116, a Petőfi Rádió 113, a Best FM /Rádió M 58, a Jazzy Rádió és a Bartók Rádió pedig egyaránt 33 ezer embert ér el napi szinten a fővárosban. Az InfoRádió 28 ezer fős eléréssel rendelkezik, ezt követi a Klasszik Rádió (16 ezer hallgató).

Kereskedelmi rádiók országos napi hallgatottsága 2021. IV. negyedévében (Reach N, ezer fő)

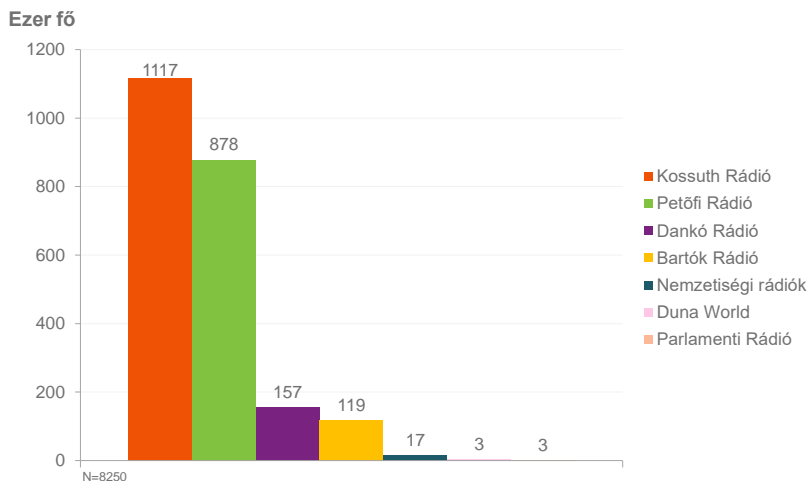


5. táblázat: A Retro Rádió, a Rádió 1, a Sláger FM és a Best FM /Rádió M kereskedelmi rádió hallgatottsága (elérés ezer főben)

Rádió neve	Elérés (ezer fő)
Retro Rádió	1704
Rádió 1	1168
Sláger FM	302
Best FM /Rádió M	279

A kereskedelmi rádiók rangsorát az országos Retro Rádió vezeti. A Rádió 1 csaknem kétszáz településen fogható a szűkebb, folyamatosan sztereó vételi lehetőségeket tartalmazó lista szerint. Előbbi 1,7 millió fős, utóbbi pedig 1,2 millió körüli napi hallgatószámmal bír. A Sláger FM napi szinten 302 ezer hallgatót tudhat magáénak, a Best FM /Rádió M pedig 279 ezer főt.

Közszolgálati rádiók országos napi hallgatottsága 2021. IV. negyedévében (Reach N, ezer fő)



6. táblázat: a közszolgálati rádiók hallgatottsága (elérés ezer főben)

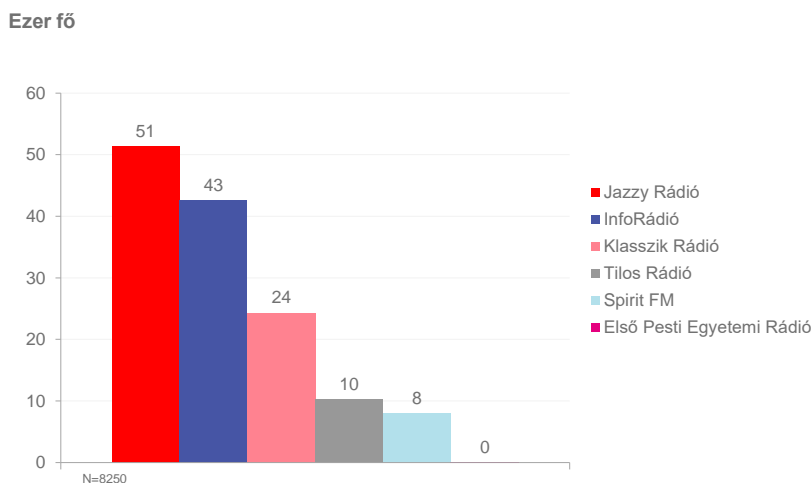
Rádió neve	Elérés (ezer fő)
Kossuth Rádió	1117
Petőfi Rádió	878
Dankó Rádió	157
Bartók Rádió	119
Nemzetiségi rádiók	17
Duna World	3
Parlamenti rádió	3

A négy vezető közszolgálati rádió között nincsenek nagyságrendi lefedettségi különbségek, eltérő napi hallgatótáborukat alapvetően a különböző profiljuknak és műsorstruktúrájuknak tudhatjuk be.

A Kossuth Rádió hallgatótábora meghaladja a napi 1,1 millió, a Petőfi Rádióé pedig a 878 ezer főt. Vidéken szintén erős a Dankó Rádió tábora, mely 157 ezer fő körül alakul, a Bartóké pedig valamivel 119 ezer felett.

A Nemzetiségi, a Duna World és a Parlamenti rádió esetében a közszolgálati önmagában való célkitűzés, és ebben a formájában sokkal fontosabb, mint a hallgatottsági mutatók üldözése; így nincs is igazán értelme érdemben interpretálni a számaikat ebben a kontextusban.

Közösségi rádiók országos napi hallgatottsága 2021. IV. negyedévében (Reach N, ezer fő)



7. táblázat: a közösségi rádiók hallgatottsága (elérés ezer főben)

Rádió neve	Elérés (ezer fő)
Jazzy Rádió	51
InfoRádió	43
Klasszik Rádió	27
Tilos Rádió	24
Spirit FM	8
Első Pesti Egyetemi Rádió	0,06

A közösségi rádiók körében a nagyobb, itt is ábrázolt hallgatottsági értékeket a fővárosi adók tudhatják magukénak.

A Jazzy Rádió vezet ebben a negyedéves periódusban a közösségi rádiók hallgatottsági listáját az InfoRádió és a Klasszik Rádió előtt. A Tilos Rádió 24 ezer fő körüli napi hallgatótábor tudhat maga mögött.

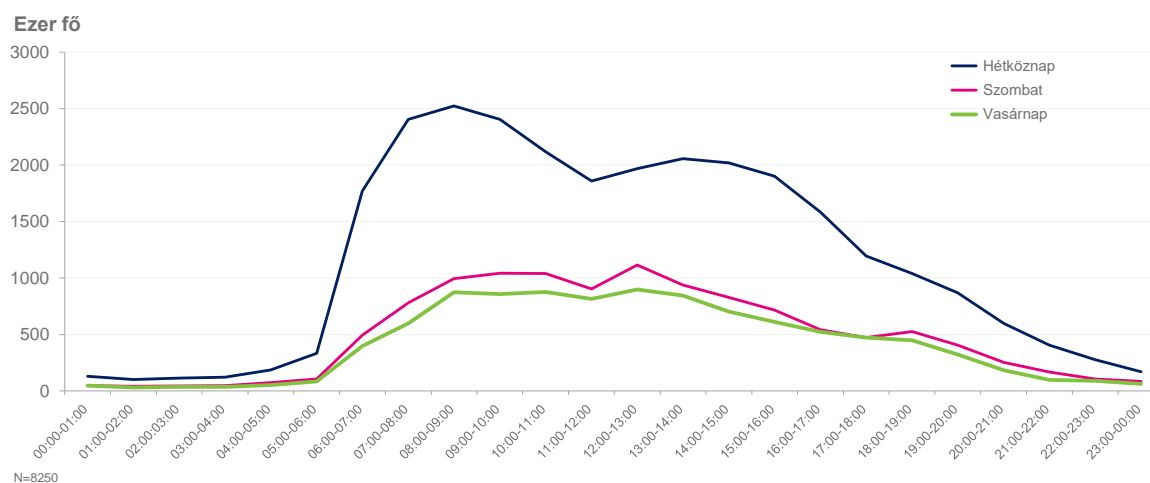
Ennél szerényebb volt az igazán specifikus, vagy kis területen fogható rádiók napi hallgatói létszáma, mint a Spirit FM és az Első Pesti Egyetemi Rádió.

Napi rádióhallgatási görbék 2021. IV. negyedévében

A következő ábrák helyes értelmezéséhez fontos tisztázni, hogy pontosan mit mutatnak be és milyen módon.

A napi rádióhallgatási görbék – a hétköznap/hétféle bontás kivételével, ahol épp e szempont szerint aggregált eredmények szerepelnek – az ún. „átlag napi” rádióhallgatási adatokat jelenítik meg.

Kereskedelmi rádiók napi hallgatottsági görbéje 2021. IV. negyedévében (Reach N, ezer fő)

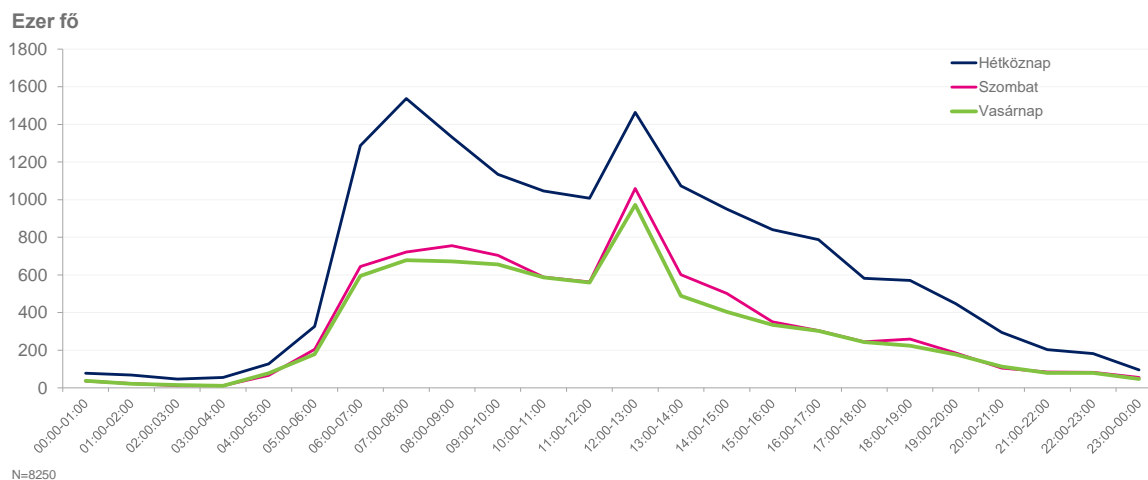


8. táblázat: kereskedelmi rádiók napi hallgatottsági görbéje óránkénti időszavok szerint, hétköznap, szombaton és vasárnap (ezer fő)

Időszáv	Hétköznap	Szombat	Vasárnap
00:00-01:00	130	47	47
01:00-02:00	101	41	31
02:00-03:00	114	43	37
03:00-04:00	123	46	35
04:00-05:00	184	73	53
05:00-06:00	333	105	84
06:00-07:00	1769	494	397
07:00-08:00	2405	780	597
08:00-09:00	2524	995	874

Idősáv	Hétköznap	Szombat	Vasárnap
09:00-10:00	2404	1043	859
10:00-11:00	2118	1040	876
11:00-12:00	1859	903	815
12:00-13:00	1968	1115	898
13:00-14:00	2058	939	844
14:00-15:00	2020	829	702
15:00-16:00	1903	717	610
16:00-17:00	1583	541	523
17:00-18:00	1195	472	471
18:00-19:00	1041	526	449
19:00-20:00	869	405	323
20:00-21:00	598	252	184
21:00-22:00	406	167	97
22:00-23:00	276	106	89
23:00-00:00	171	84	62

Közszolgálati rádiók napi hallgatottsági görbéje 2021. IV. negyedévében (Reach N, ezer fő)



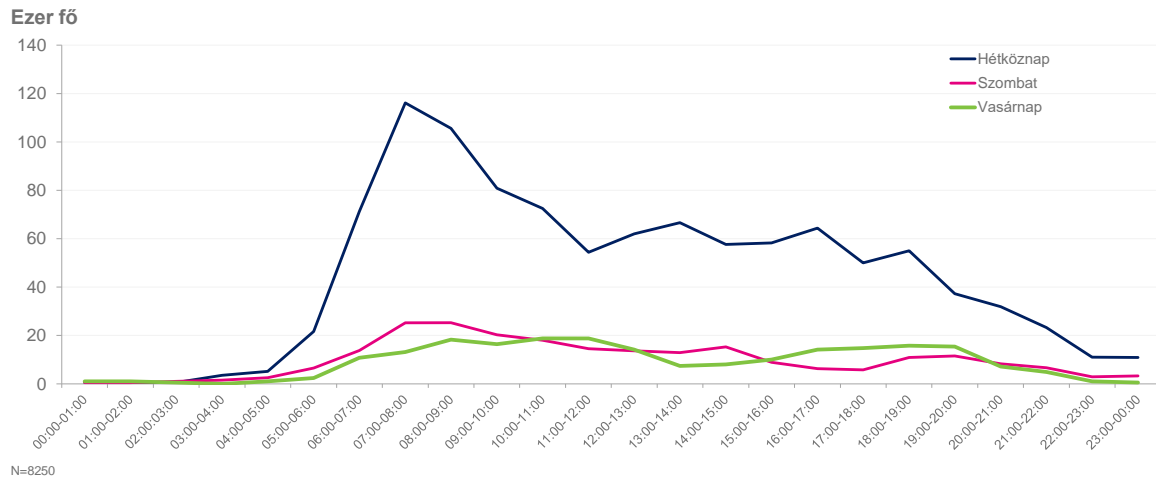
9. táblázat: a közszolgálati rádiók napi hallgatottsági görbéje óránkénti időszavok szerint, hétköznap, szombaton és vasárnap (ezer fő)

Időszáv	Hétköznap	Szombat	Vasárnap
00:00-01:00	78	36	37
01:00-02:00	68	23	21
02:00-03:00	47	12	16
03:00-04:00	55	12	11
04:00-05:00	128	67	77
05:00-06:00	327	204	180
06:00-07:00	1288	645	595
07:00-08:00	1537	722	679
08:00-09:00	1332	756	671
09:00-10:00	1135	704	655
10:00-11:00	1046	588	586
11:00-12:00	1007	563	560
12:00-13:00	1464	1059	972
13:00-14:00	1073	601	489

Idősáv	Hétköznap	Szombat	Vasárnap
14:00-15:00	949	502	404
15:00-16:00	840	351	335
16:00-17:00	788	304	303
17:00-18:00	582	245	243
18:00-19:00	571	259	224
19:00-20:00	448	185	177
20:00-21:00	295	104	113
21:00-22:00	203	84	80
22:00-23:00	182	83	80
23:00-00:00	96	56	48

Közösségi rádiók napi hallgatottsági görbéje 2021. IV. negyedévében (Reach N, ezer fő)

Közösségi rádiók napi hallgatottsági görbéje (reach)
(2021. okt. – dec.)



10. táblázat: a közösségi rádiók napi hallgatottsági görbéje óránkénti időszavok szerint, hétköznap, szombaton és vasárnap (ezer fő)

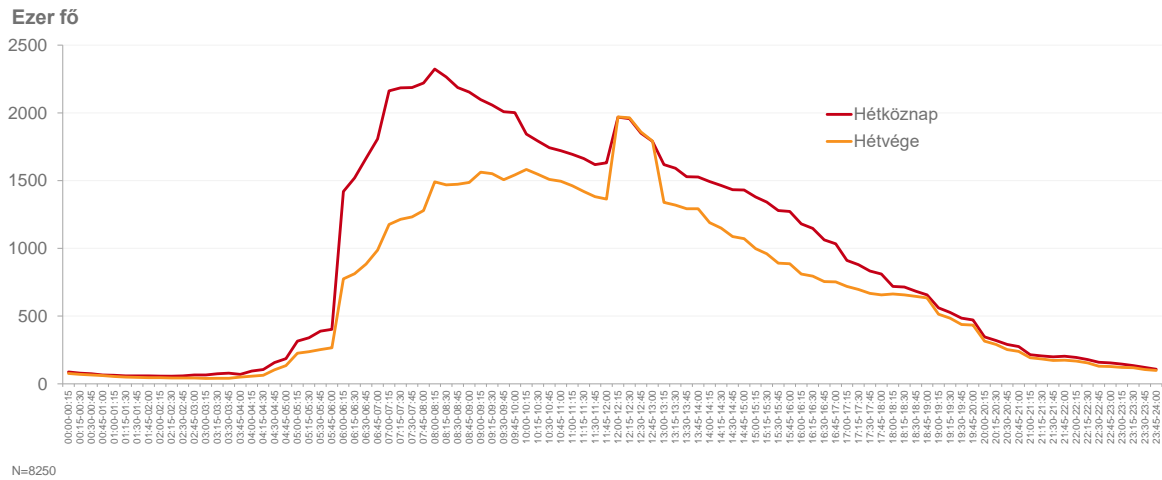
Időszáv	Hétköznap	Szombat	Vasárnap
00:00-01:00	1	1	1
01:00-02:00	1	1	1
02:00-03:00	1	1	1
03:00-04:00	4	2	0
04:00-05:00	5	3	1
05:00-06:00	22	7	2
06:00-07:00	71	14	11
07:00-08:00	116	25	13
08:00-09:00	106	25	18
09:00-10:00	81	20	16
10:00-11:00	72	18	19
11:00-12:00	54	15	19

Idősáv	Hétköznap	Szombat	Vasárnap
12:00-13:00	62	14	14
13:00-14:00	67	13	7
14:00-15:00	58	15	8
15:00-16:00	58	9	10
16:00-17:00	64	6	14
17:00-18:00	50	6	15
18:00-19:00	55	11	16
19:00-20:00	37	12	15
20:00-21:00	32	8	7
21:00-22:00	23	7	5
22:00-23:00	11	3	1
23:00-00:00	11	3	1

A kereskedelmi, a közszolgálati és a közösségi rádiók napi hallgatottsági görbéit hétköznap/szombat/vasárnap bontásban, óránkénti osztásközökkel közöljük, a tendenciák így jól kivehetők az órán belüli kilengések nélkül.

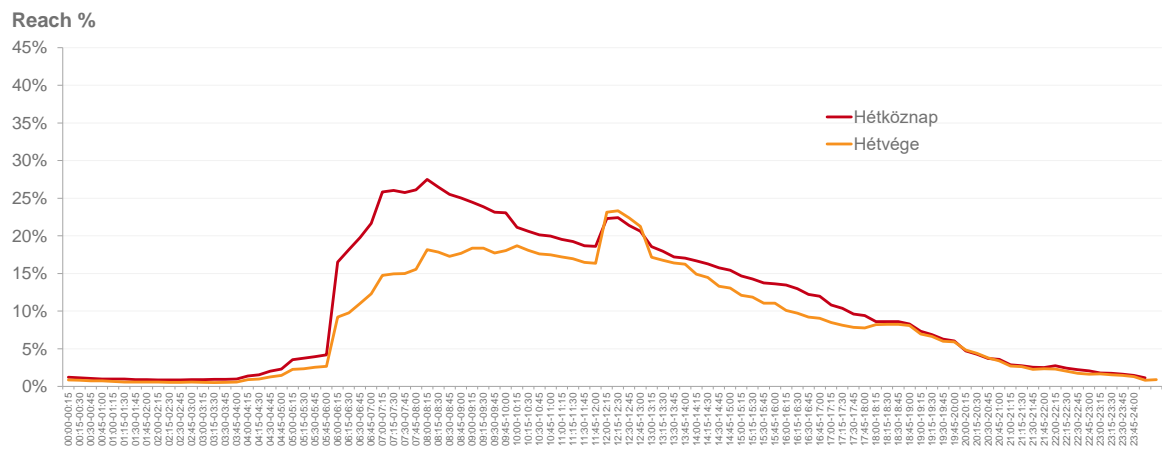
A reggeli csúcsidőszak a kereskedelmi és a közszolgálati rádiók tekintetében sokkal markánsabb, mint a közösségi rádióknál. A déli hírek kiugró hallgatottsága a közszolgálati csatornákon jelentkezik, a kereskedelmi adóknál nem; de a délutáni visszaesés is az állami finanszírozású rádiókat érinti leginkább, a kereskedelmieket kevésbé, a közösségi rádiók pedig már-már stagnáló hallgatottságot produkálnak a délután folyamán egészen az esti visszaesésig, amikor a rádiók szerepe visszaszorul.

Napi hallgatottság negyedórás bontásban hétköznap és hétvégén 2021. IV. negyedévében (Reach N, ezer fő)



N=8250

11. táblázat: napi rádióhallgatottsági adatok hétköznap és hétvégén, nemek szerint és korcsoportok szerint, negyedóránkénti időszavokban (hallgatók száma az adott órában)

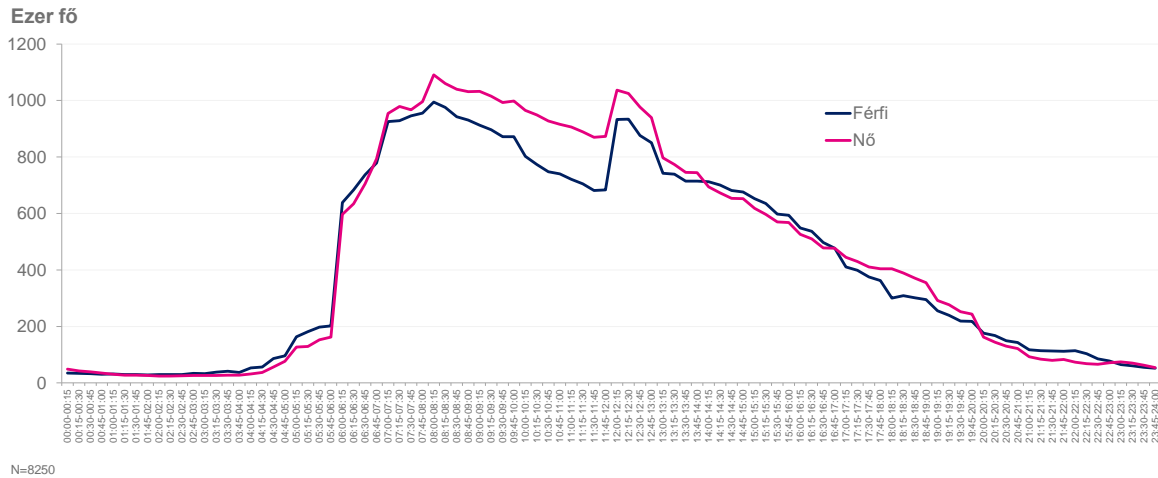


N=8250

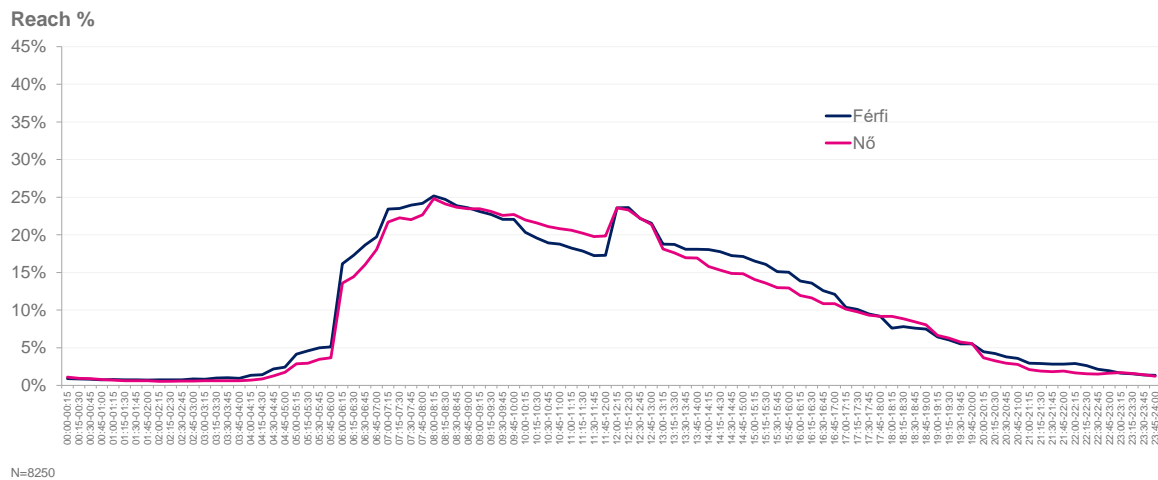
12. táblázat: napi rádióhallgatottsági adatok hétköznap és hétvégén, nemek szerint és korcsoportok szerint, negyedóránkénti időszavokban (elérési százalékok az adott negyedórán)

Az ábrán jól látható, hogy hétvégén az emberek később kelnek fel és kevesebben kapcsolják be a készüléket. Ugyanakkor a déli hírműsorok hétvégén is kiemelkednek a hallgatottsági görbén.

Napi hallgatottság negyedórás bontásban nemek szerint 2021. IV. negyedévében (Reach N, ezer fő)



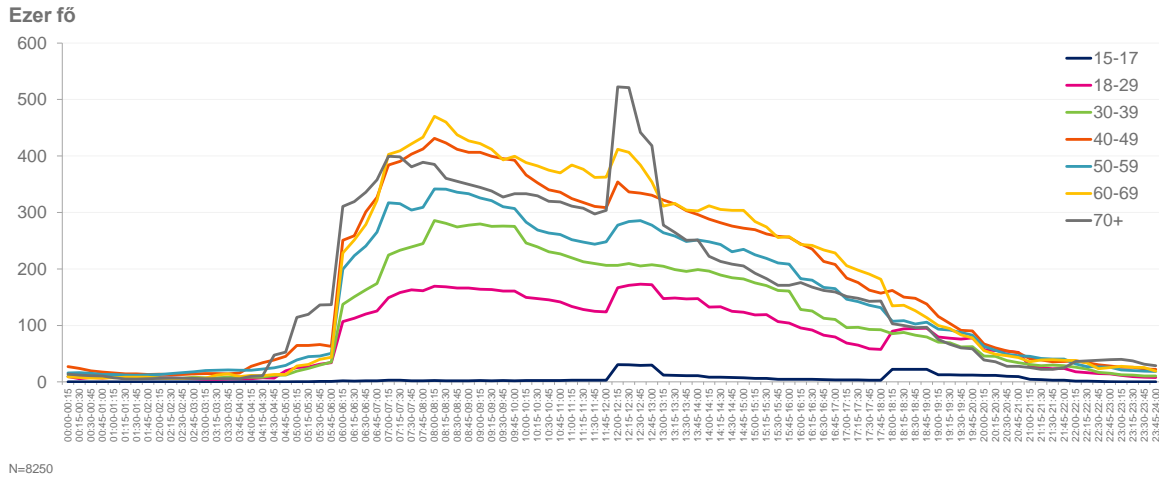
11. táblázat: napi rádióhallgatottsági adatok hétköznap és hétvégén, nemek szerint és korcsoportok szerint, negyedóránkénti időszavokban (hallgatók száma az adott órában)



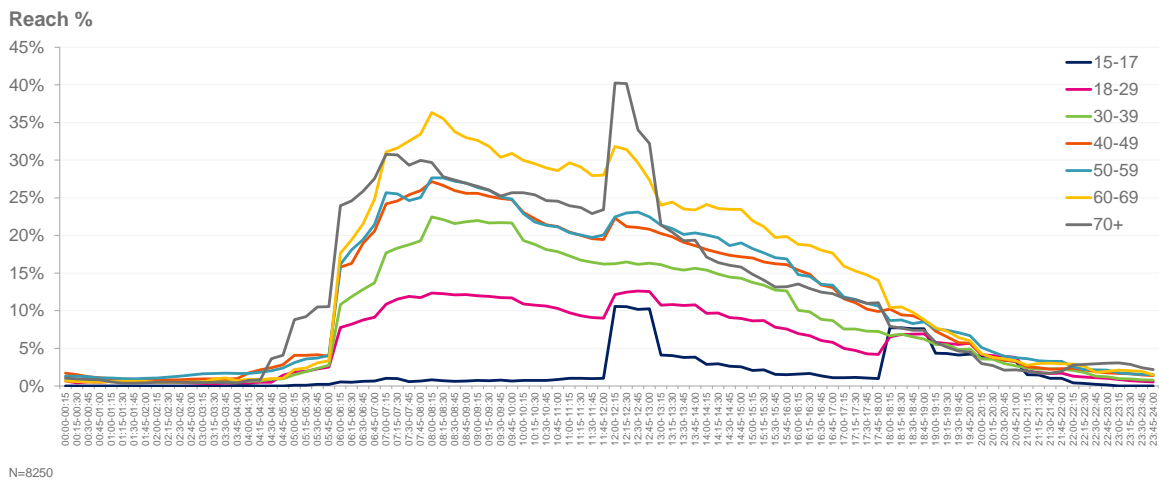
12. táblázat: napi rádióhallgatottsági adatok hétköznap és hétvégén, nemek szerint és korcsoportok szerint, negyedóránkénti időszavokban (elérési százalékok az adott negyedórában)

Az ábrán a napi rádióhallgatottsági görbe nemek szerinti bontása követhető. Az eltérések nem nagyok, főleg a délelőtti órákra jellemzők. Összességében megállapítható, hogy a rádiózás napi íve nagyon hasonló a férfiak és a nők körében.

Napi hallgatottság negyedórás bontásban korcsoportok szerint 2021. IV. negyedévében



11. táblázat: napi rádióhallgatottsági adatok hétköznap és hétvégén, nemek szerint és korcsoportok szerint, negyedóránkénti időszavokban (hallgatók száma az adott órában)

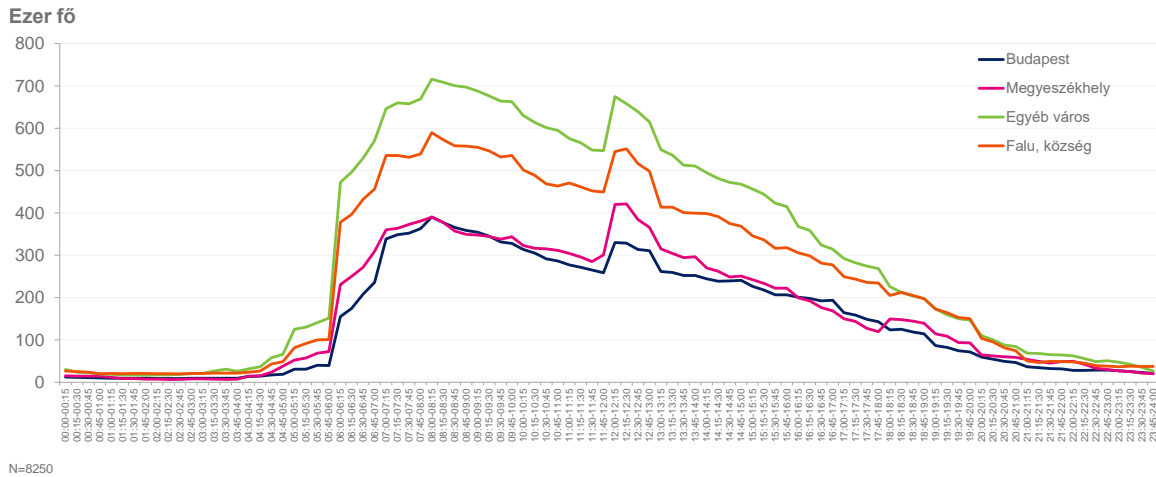


12. táblázat: napi rádióhallgatottsági adatok hétköznap és hétvégén, nemek szerint és korcsoportok szerint, negyedóránkénti időszavokban (elérési százalékok az adott negyedórán)

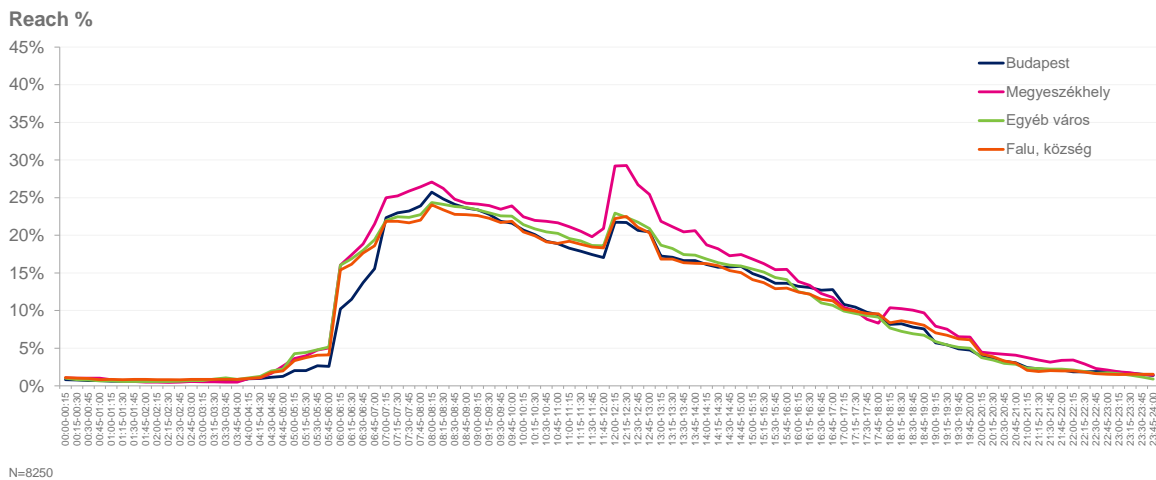
A rádióhallgatási görbék alapvetően párhuzamosak, a 15-17 évesek lefelé, a 60 év feletti korcsoportok felfelé térnek el a 18-39 évesek és a náluk nagyobb arányban rádiózó 40-59 évesek két-két korcsoportjának páronként együtt futó szálaitól. Azt sem mondhatjuk, hogy a különböző életkorúak máskor kezdenék a napjukat (pontosabban a napjuk rádióhallgatással töltött szakaszát); a görbék nagyjából egyszerre szöknek fel a hajnali órákban. Reggel 8 órakor „csúcshallgatás” figyelhető meg, ahogy ezután stagnálás vagy lassú csökkenés, ami csak az egész órás hírek idején törik meg. A déli hírek csúcsa után az egyre erőteljesebb süllyedés is közös.

A 15-17 évesek hallgatottsági görbéje az egyetlen, ami kilóg a sorból. Ez részint a csoporthoz tartozók alacsony mintabeli számából fakad: még egy olyan volumenű kutatásban is, mint az NMHH rádiós hallgatottságmérése, elég kis méretű mintarész fedi le a legfiatalabb életkori csoportot. Az említett csoportba tartozó fiatalok életritmusa és rádiózási szokásai alapvetően mások az idősebbekhez képest egészen onnantól, hogy a közös reggeli után (otthoni rádiózási lokális csúcsérték) kilépnek a lakásból és elmennek iskolába. Nem meglepő módon, a délelőtt során egészen kora délutánig, a rádióhallgatás nem tömeges tevékenysége a 15-17 éveseknek. A másik markánsan kimutatható hallgatási tendencia a reggeli csúcs után a délutáni-kora esti emelkedés körükben.

Napi hallgatottság negyedórás bontásban településtípus szerint 2021. IV. negyedévben



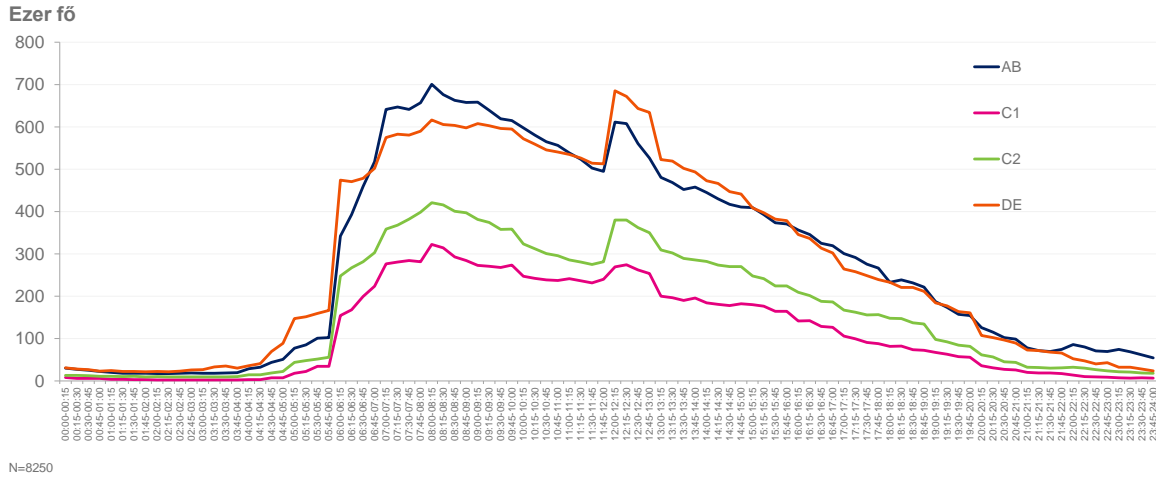
13. táblázat: napi rádióhallgatottsági adatok hétköznap és hétvégén, településtípusok szerint negyedóránkénti időszavokban (hallgatók száma az adott negyed órában)



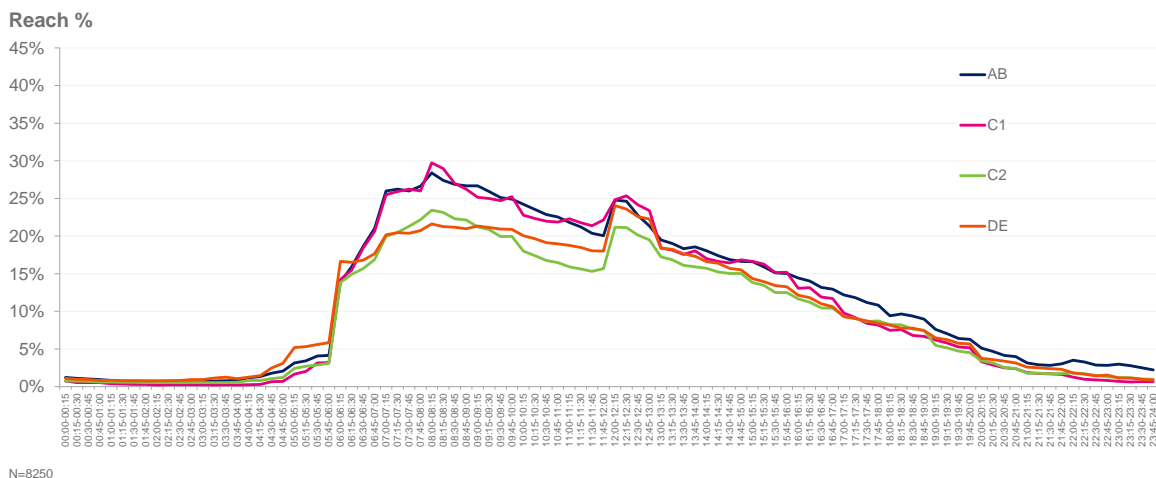
16. táblázat: napi rádióhallgatottsági adatok hétköznap és hétvégén településtípus szerint, negyedóránkénti időszavokban (az elérési százalék – RCH – az adott negyed órában)

A településtípus szerinti napi rádiózási görbék szintén hasonló ívet írnak le: a reggeli csúcstól egészórás farkasfogakkal tarkított enyhe süllyedés követi, majd a napi rádiózás „hattyúdala” a déli hírekkel veszi kezdetét, onnantól pedig – településtípusonként talán némileg eltérő ütemben, de – folyamatos lassú süllyedés jellemzi a rádióhallgatást.

Napi hallgatottság negyedórás bontásban Esomar-státusz szerint 2021. IV. negyedévében



14. táblázat: napi rádióhallgatottsági adatok hétköznap és hétvégén, ESOMAR státusz szerint negyedóránkénti időszavokban (hallgatók száma az adott negyedórában)



17. táblázat: napi rádióhallgatottsági adatok hétköznap és hétvégén Esomar-státusz szerint, negyedóránkénti időszavokban (az elérési százalék – RCH – az adott negyedórában)

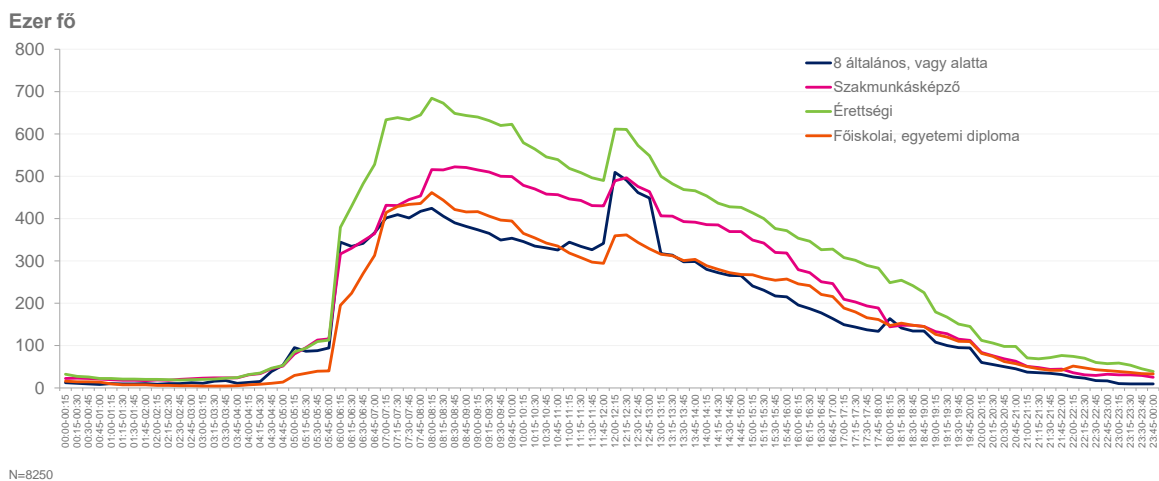
Az ESOMAR¹ egységes társadalmi státusz-besorolása a főkereső (a háztartásban a legmagasabb jövedelemmel bíró személy) beosztása, iskolai végzettsége, vagy a háztartás tartós fogyasztási cikkekkel való felszereltsége alapján állapítja meg a megkérdezettek társadalmi státusát. A besorolás módszertana, az alkalmazott változók és a klasszifikáció interpretálhatósága nyilvánvalóan képezhetik (és képezik is) vita tárgyát, de az ESOMAR státuszbesorolás vitathatatlan előnye, hogy nemzetközileg egységes és nagyjából összehasonlítható kategóriarendszert alkot. A státuscsoportokat rendszerint a

¹ The European Society for Opinion and Market Research, Európai Vélemény- és Piackutatók Társasága

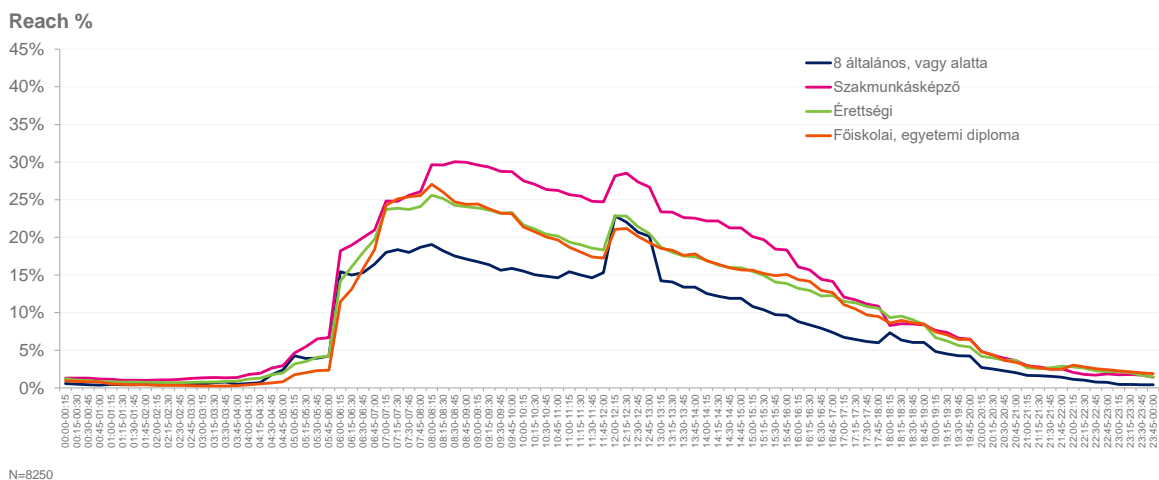
latin ábécé betűvel jelölik A-tól kezdve (legmagasabb státus) egészen E-ig; szokás továbbá a középosztályi kategóriákat is megkülönböztetni (C1 és C2).

Nos, ha az eddigi görbék nem tették volna egyértelművé, az ESOMAR státus szerinti csoportok rádióhallgatási diagramja mindenképp arról tanúskodik, hogy a rádió az utolsó tömegmédiüm: a rádióhallgatottsági görbék párhuzamosan alakulnak, legfeljebb számossági különbség van a csoportok között.

Napi hallgatottság negyedórás bontásban iskolai végzettség szerint 2021. IV. negyedévében



15. táblázat: napi rádióhallgatottsági adatok hétköznap és hétvégén iskolai végzettség szerint, negyedóránkénti időszavokban (hallgatók száma az adott órában)



18. táblázat: napi rádióhallgatottsági adatok hétköznap és hétvégén iskolai végzettség szerint, negyedóránkénti időszavokban (az elérési százalék – RCH – az adott negyedórában)

Az iskolai végzettség tekintetében a napi rádiózási görbék a reggeli csúcsot követően egész órás farkasfogakkal tarkított enyhe süllyedésbe kezdenek, majd a déli hírektől eltérő ütemű, de folyamatosan lassuló csökkenés jellemzi a rádióhallgatást. A görbék alapvetően párhuzamosak, az egyes csoportok rádióhallgatási szokásai csak minimálisan térnek el egymástól.

11. táblázat: napi rádióhallgatottsági adatok hétköznap és hétvégén, nemek szerint és korcsoportok szerint, negyedóránkénti időszavokban (hallgatók száma az adott órában)

RCH N	Hétköznap	Hétvége	Férfi	Nő	15-17	18-29	30-39	40-49	50-59	60-69	70+
00:00-00:15	87	77	35	49	0	9	10	27	16	9	14
00:15-00:30	78	70	34	42	0	6	10	24	16	8	12
00:30-00:45	75	66	33	39	0	7	12	19	15	7	11
00:45-01:00	66	61	30	35	0	7	10	18	13	6	11
01:00-01:15	64	55	31	30	0	8	10	16	13	7	7
01:15-01:30	58	50	29	27	0	7	9	14	12	8	5
01:30-01:45	60	47	29	27	0	8	9	14	12	8	5
01:45-02:00	58	46	28	27	0	7	8	13	12	8	6
02:00-02:15	57	45	29	24	0	8	7	13	13	6	6
02:15-02:30	57	44	29	24	0	7	7	13	14	6	6
02:30-02:45	59	42	30	25	0	6	6	13	16	6	6
02:45-03:00	65	44	33	26	0	6	8	14	18	7	6
03:00-03:15	66	40	32	27	0	5	7	15	20	6	6
03:15-03:30	74	41	38	27	0	4	7	15	21	12	6
03:30-03:45	79	42	41	28	0	5	8	14	21	14	6
03:45-04:00	71	49	37	27	0	6	8	16	20	9	5
04:00-04:15	94	57	52	31	0	6	8	28	21	12	10
04:15-04:30	106	62	56	37	0	7	8	34	23	11	11
04:30-04:45	158	103	86	56	0	7	11	39	25	13	47
04:45-05:00	187	134	96	76	0	19	12	45	29	13	53
05:00-05:15	316	227	164	127	0	25	19	64	39	28	114
05:15-05:30	340	237	181	129	0	27	24	65	44	31	119
05:30-05:45	389	252	197	152	1	31	30	66	46	40	136
05:45-06:00	402	267	202	162	1	34	35	63	51	43	137
06:00-06:15	1419	776	638	597	2	107	138	251	199	229	311
06:15-06:30	1520	812	683	634	1	113	151	259	223	251	319
06:30-06:45	1664	884	737	705	2	120	163	301	241	279	336
06:45-07:00	1807	987	779	794	2	125	174	327	265	322	358
07:00-07:15	2162	1177	926	955	3	149	225	384	317	403	399
07:15-07:30	2185	1213	928	979	3	158	233	390	315	409	398
07:30-07:45	2186	1231	946	967	2	163	239	403	304	421	381
07:45-08:00	2221	1278	955	996	2	161	245	412	309	433	389
08:00-08:15	2323	1491	995	1091	2	169	286	431	342	470	385

RCH N	Hétköznap	Hétféje	Férfi	Nő	15-17	18-29	30-39	40-49	50-59	60-69	70+
08:15-08:30	2264	1468	976	1060	2	168	281	423	341	460	361
08:30-08:45	2186	1473	942	1040	2	166	274	412	336	437	355
08:45-09:00	2152	1486	931	1031	2	166	277	407	333	427	350
09:00-09:15	2098	1562	912	1032	2	164	280	406	326	422	344
09:15-09:30	2057	1550	896	1016	2	163	275	400	321	412	338
09:30-09:45	2009	1506	872	993	2	161	276	395	310	393	327
09:45-10:00	2002	1542	872	998	2	161	275	393	307	400	333
10:00-10:15	1843	1582	803	966	2	150	246	366	283	388	333
10:15-10:30	1793	1547	773	949	2	147	239	353	269	382	330
10:30-10:45	1744	1508	748	928	2	145	230	340	264	375	320
10:45-11:00	1721	1495	741	916	2	141	227	336	261	370	319
11:00-11:15	1694	1462	721	906	3	134	220	325	252	384	311
11:15-11:30	1663	1420	705	889	3	128	213	318	248	377	308
11:30-11:45	1618	1382	681	870	3	125	209	311	244	362	298
11:45-12:00	1632	1364	683	873	3	124	206	309	248	363	304
12:00-12:15	1969	1970	932	1037	30	166	206	354	278	412	522
12:15-12:30	1957	1965	934	1025	30	171	210	336	284	407	521
12:30-12:45	1850	1860	877	976	29	173	205	334	285	384	442
12:45-13:00	1789	1791	851	939	30	172	208	331	278	354	418
13:00-13:15	1618	1340	742	797	12	147	205	322	264	311	278
13:15-13:30	1590	1320	739	774	12	148	199	315	258	316	265
13:30-13:45	1528	1293	715	746	11	147	196	303	249	304	251
13:45-14:00	1526	1293	714	745	11	148	199	296	251	303	252
14:00-14:15	1494	1190	713	694	8	133	196	288	248	312	222
14:15-14:30	1463	1150	701	673	8	133	189	282	244	305	213
14:30-14:45	1434	1088	681	654	8	125	184	276	230	304	208
14:45-15:00	1432	1071	676	653	7	123	182	272	235	304	205
15:00-15:15	1380	997	653	618	6	119	175	270	225	284	193
15:15-15:30	1342	959	635	597	6	119	170	262	218	274	183
15:30-15:45	1279	891	598	570	4	107	162	258	210	255	171
15:45-16:00	1272	887	594	568	4	104	161	256	209	257	171
16:00-16:15	1180	810	549	526	5	96	128	244	183	243	176
16:15-16:30	1148	796	537	510	5	92	126	235	180	242	168
16:30-16:45	1063	756	497	478	4	83	113	213	167	234	162
16:45-17:00	1034	753	477	477	3	80	110	208	165	229	159
17:00-17:15	910	720	410	445	3	69	96	184	146	206	151
17:15-17:30	880	698	398	430	3	65	96	176	142	198	148
17:30-17:45	834	667	376	410	3	58	93	162	136	191	142
17:45-18:00	810	656	363	404	3	58	92	157	131	182	143
18:00-18:15	720	664	300	404	22	89	85	162	107	135	103
18:15-18:30	714	656	308	389	22	94	88	150	108	136	100
18:30-18:45	683	646	301	371	22	94	83	148	102	126	96

RCH N	Hétköznap	Hétvége	Férfi	Nő	15-17	18-29	30-39	40-49	50-59	60-69	70+
18:45-19:00	656	634	295	355	22	95	80	138	105	114	96
19:00-19:15	560	515	255	292	13	79	70	116	94	100	75
19:15-19:30	528	485	239	276	12	77	69	104	92	94	67
19:30-19:45	484	437	219	252	12	76	62	91	87	83	60
19:45-20:00	472	435	218	244	12	78	62	90	83	78	59
20:00-20:15	347	315	176	162	11	57	46	67	63	55	39
20:15-20:30	321	290	168	144	11	55	45	60	56	49	35
20:30-20:45	290	253	149	130	10	54	38	55	49	46	28
20:45-21:00	274	239	142	122	9	52	34	52	46	43	28
21:00-21:15	216	192	117	93	4	27	30	41	45	36	26
21:15-21:30	205	183	114	84	4	25	28	39	41	39	22
21:30-21:45	200	173	112	80	3	23	30	35	40	39	22
21:45-22:00	203	174	112	83	3	24	28	36	40	38	25
22:00-22:15	196	168	114	74	1	18	26	37	32	38	36
22:15-22:30	178	155	103	68	1	16	22	34	27	34	37
22:30-22:45	158	130	85	65	1	15	17	30	26	23	38
22:45-23:00	155	129	77	71	0	14	15	28	26	25	39
23:00-23:15	146	121	64	74	0	12	12	26	21	27	40
23:15-23:30	136	119	61	70	0	10	12	26	20	26	37
23:30-23:45	122	105	55	62	0	8	10	23	19	25	31
23:45-24:00	109	98	52	54	0	8	10	22	18	19	29

Vissza a [Napi hallgatottság negyedórás bontásban hétköznap és hétvégén 2021. IV. negyedévében \(Reach N, ezer fő\)](#) című szakaszhoz

12. táblázat: napi rádióhallgatottsági adatok hétköznap és hétvégén, nemek szerint és korcsoportok szerint, negyedóránkénti időszavokban (elérési százalékok az adott negyedórában)

RCH %	Hétköznap	Hétvége	Férfi	Nő	15-17	18-29	30-39	40-49	50-59	60-69	70+
00:00-00:15	1%	1%	1%	1%	0%	1%	1%	2%	1%	1%	1%
00:15-00:30	1%	1%	1%	1%	0%	0%	1%	2%	1%	1%	1%
00:30-00:45	1%	1%	1%	1%	0%	1%	1%	1%	1%	1%	1%
00:45-01:00	1%	1%	1%	1%	0%	0%	1%	1%	1%	0%	1%
01:00-01:15	1%	1%	1%	1%	0%	1%	1%	1%	1%	1%	1%
01:15-01:30	1%	1%	1%	1%	0%	1%	1%	1%	1%	1%	0%
01:30-01:45	1%	1%	1%	1%	0%	1%	1%	1%	1%	1%	0%
01:45-02:00	1%	1%	1%	1%	0%	1%	1%	1%	1%	1%	0%
02:00-02:15	1%	1%	1%	1%	0%	1%	1%	1%	1%	0%	0%
02:15-02:30	1%	1%	1%	1%	0%	1%	1%	1%	1%	0%	0%
02:30-02:45	1%	1%	1%	1%	0%	0%	0%	1%	1%	0%	0%
02:45-03:00	1%	1%	1%	1%	0%	0%	1%	1%	1%	1%	0%
03:00-03:15	1%	1%	1%	1%	0%	0%	1%	1%	2%	0%	0%
03:15-03:30	1%	1%	1%	1%	0%	0%	1%	1%	2%	1%	0%

RCH %	Hétköznapi	Hétvége	Férfi	Nő	15-17	18-29	30-39	40-49	50-59	60-69	70+
03:30-03:45	1%	1%	1%	1%	0%	0%	1%	1%	2%	1%	0%
03:45-04:00	1%	1%	1%	1%	0%	0%	1%	1%	2%	1%	0%
04:00-04:15	1%	1%	1%	1%	0%	0%	1%	2%	2%	1%	1%
04:15-04:30	2%	1%	1%	1%	0%	1%	1%	2%	2%	1%	1%
04:30-04:45	2%	1%	2%	1%	0%	1%	1%	2%	2%	1%	4%
04:45-05:00	2%	1%	2%	2%	0%	1%	1%	3%	2%	1%	4%
05:00-05:15	4%	2%	4%	3%	0%	2%	2%	4%	3%	2%	9%
05:15-05:30	4%	2%	5%	3%	0%	2%	2%	4%	4%	2%	9%
05:30-05:45	4%	3%	5%	3%	0%	2%	2%	4%	4%	3%	11%
05:45-06:00	4%	3%	5%	4%	0%	2%	3%	4%	4%	3%	11%
06:00-06:15	17%	9%	16%	14%	1%	8%	11%	16%	16%	18%	24%
06:15-06:30	18%	10%	17%	14%	1%	8%	12%	16%	18%	19%	25%
06:30-06:45	20%	11%	19%	16%	1%	9%	13%	19%	19%	22%	26%
06:45-07:00	22%	12%	20%	18%	1%	9%	14%	21%	21%	25%	28%
07:00-07:15	26%	15%	23%	22%	1%	11%	18%	24%	26%	31%	31%
07:15-07:30	26%	15%	23%	22%	1%	12%	18%	25%	26%	32%	31%
07:30-07:45	26%	15%	24%	22%	1%	12%	19%	25%	25%	33%	29%
07:45-08:00	26%	16%	24%	23%	1%	12%	19%	26%	25%	33%	30%
08:00-08:15	27%	18%	25%	25%	1%	12%	22%	27%	28%	36%	30%
08:15-08:30	26%	18%	25%	24%	1%	12%	22%	27%	28%	36%	28%
08:30-08:45	26%	17%	24%	24%	1%	12%	22%	26%	27%	34%	27%
08:45-09:00	25%	18%	24%	23%	1%	12%	22%	26%	27%	33%	27%
09:00-09:15	24%	18%	23%	23%	1%	12%	22%	26%	26%	33%	27%
09:15-09:30	24%	18%	23%	23%	1%	12%	22%	25%	26%	32%	26%
09:30-09:45	23%	18%	22%	23%	1%	12%	22%	25%	25%	30%	25%
09:45-10:00	23%	18%	22%	23%	1%	12%	22%	25%	25%	31%	26%
10:00-10:15	21%	19%	20%	22%	1%	11%	19%	23%	23%	30%	26%
10:15-10:30	21%	18%	20%	22%	1%	11%	19%	22%	22%	30%	25%
10:30-10:45	20%	18%	19%	21%	1%	11%	18%	21%	21%	29%	25%
10:45-11:00	20%	17%	19%	21%	1%	10%	18%	21%	21%	29%	25%
11:00-11:15	20%	17%	18%	21%	1%	10%	17%	20%	20%	30%	24%
11:15-11:30	19%	17%	18%	20%	1%	9%	17%	20%	20%	29%	24%
11:30-11:45	19%	16%	17%	20%	1%	9%	16%	20%	20%	28%	23%
11:45-12:00	19%	16%	17%	20%	1%	9%	16%	19%	20%	28%	23%
12:00-12:15	22%	23%	24%	24%	11%	12%	16%	22%	22%	32%	40%
12:15-12:30	22%	23%	24%	23%	11%	12%	16%	21%	23%	31%	40%
12:30-12:45	21%	22%	22%	22%	10%	13%	16%	21%	23%	30%	34%
12:45-13:00	21%	21%	22%	21%	10%	13%	16%	21%	22%	27%	32%
13:00-13:15	19%	17%	19%	18%	4%	11%	16%	20%	21%	24%	21%
13:15-13:30	18%	17%	19%	18%	4%	11%	16%	20%	21%	24%	20%
13:30-13:45	17%	16%	18%	17%	4%	11%	15%	19%	20%	24%	19%
13:45-14:00	17%	16%	18%	17%	4%	11%	16%	19%	20%	23%	19%

RCH %	Hétköznap	Hétvége	Férfi	Nő	15-17	18-29	30-39	40-49	50-59	60-69	70+
14:00-14:15	17%	15%	18%	16%	3%	10%	15%	18%	20%	24%	17%
14:15-14:30	16%	14%	18%	15%	3%	10%	15%	18%	20%	24%	16%
14:30-14:45	16%	13%	17%	15%	3%	9%	14%	17%	19%	23%	16%
14:45-15:00	15%	13%	17%	15%	3%	9%	14%	17%	19%	23%	16%
15:00-15:15	15%	12%	17%	14%	2%	9%	14%	17%	18%	22%	15%
15:15-15:30	14%	12%	16%	14%	2%	9%	13%	16%	18%	21%	14%
15:30-15:45	14%	11%	15%	13%	2%	8%	13%	16%	17%	20%	13%
15:45-16:00	14%	11%	15%	13%	2%	8%	13%	16%	17%	20%	13%
16:00-16:15	13%	10%	14%	12%	2%	7%	10%	15%	15%	19%	14%
16:15-16:30	13%	10%	14%	12%	2%	7%	10%	15%	15%	19%	13%
16:30-16:45	12%	9%	13%	11%	1%	6%	9%	13%	14%	18%	12%
16:45-17:00	12%	9%	12%	11%	1%	6%	9%	13%	13%	18%	12%
17:00-17:15	11%	8%	10%	10%	1%	5%	8%	12%	12%	16%	12%
17:15-17:30	10%	8%	10%	10%	1%	5%	8%	11%	11%	15%	11%
17:30-17:45	10%	8%	10%	9%	1%	4%	7%	10%	11%	15%	11%
17:45-18:00	9%	8%	9%	9%	1%	4%	7%	10%	11%	14%	11%
18:00-18:15	9%	8%	8%	9%	8%	7%	7%	10%	9%	10%	8%
18:15-18:30	9%	8%	8%	9%	8%	7%	7%	9%	9%	10%	8%
18:30-18:45	9%	8%	8%	8%	8%	7%	7%	9%	8%	10%	7%
18:45-19:00	8%	8%	7%	8%	8%	7%	6%	9%	9%	9%	7%
19:00-19:15	7%	7%	6%	7%	4%	6%	6%	7%	8%	8%	6%
19:15-19:30	7%	7%	6%	6%	4%	6%	5%	7%	7%	7%	5%
19:30-19:45	6%	6%	6%	6%	4%	6%	5%	6%	7%	6%	5%
19:45-20:00	6%	6%	6%	6%	4%	6%	5%	6%	7%	6%	5%
20:00-20:15	5%	5%	4%	4%	4%	4%	4%	4%	5%	4%	3%
20:15-20:30	4%	4%	4%	3%	4%	4%	4%	4%	5%	4%	3%
20:30-20:45	4%	4%	4%	3%	3%	4%	3%	3%	4%	4%	2%
20:45-21:00	4%	3%	4%	3%	3%	4%	3%	3%	4%	3%	2%
21:00-21:15	3%	3%	3%	2%	2%	2%	2%	3%	4%	3%	2%
21:15-21:30	3%	3%	3%	2%	1%	2%	2%	2%	3%	3%	2%
21:30-21:45	3%	2%	3%	2%	1%	2%	2%	2%	3%	3%	2%
21:45-22:00	3%	2%	3%	2%	1%	2%	2%	2%	3%	3%	2%
22:00-22:15	3%	2%	3%	2%	0%	1%	2%	2%	3%	3%	3%
22:15-22:30	2%	2%	3%	2%	0%	1%	2%	2%	2%	3%	3%
22:30-22:45	2%	2%	2%	1%	0%	1%	1%	2%	2%	2%	3%
22:45-23:00	2%	2%	2%	2%	0%	1%	1%	2%	2%	2%	3%
23:00-23:15	2%	2%	2%	2%	0%	1%	1%	2%	2%	2%	3%
23:15-23:30	2%	2%	2%	2%	0%	1%	1%	2%	2%	2%	3%
23:30-23:45	2%	1%	1%	1%	0%	1%	1%	1%	2%	2%	2%
23:45-24:00	1%	1%	1%	1%	0%	1%	1%	1%	1%	1%	2%

Vissza a [Napi hallgatottság negyedórás bontásban hétköznap és hétvégén 2021. IV. negyedévében \(Reach N, ezer fő\)](#) című szakaszhoz.

13. táblázat: napi rádióhallgatottsági adatok hétköznap és hétvégén, településtípusok szerint negyedóránkénti időszavokban (hallgatók száma az adott negyed órában)

Időintervallum	Budapest	Megyeszékhely	Egyéb város	Falu, község
00:00-00:15	12	15	30	26
00:15-00:30	12	15	24	25
00:30-00:45	11	15	23	24
00:45-01:00	10	15	20	20
01:00-01:15	9	12	19	21
01:15-01:30	9	9	17	20
01:30-01:45	9	9	17	21
01:45-02:00	10	7	17	21
02:00-02:15	9	7	17	20
02:15-02:30	9	7	17	20
02:30-02:45	9	7	19	20
02:45-03:00	10	8	20	21
03:00-03:15	9	8	21	21
03:15-03:30	9	7	27	21
03:30-03:45	9	7	31	21
03:45-04:00	10	7	26	21
04:00-04:15	14	14	32	24
04:15-04:30	15	15	37	27
04:30-04:45	17	24	58	43
04:45-05:00	19	38	66	49
05:00-05:15	31	53	125	82
05:15-05:30	31	57	130	92
05:30-05:45	40	68	141	100
05:45-06:00	39	72	151	101
06:00-06:15	155	231	472	378
06:15-06:30	175	250	497	396
06:30-06:45	208	272	529	432

Időintervallum	Budapest	Megyeszékhely	Egyéb város	Falu, község
06:45-07:00	236	310	570	456
07:00-07:15	339	360	646	536
07:15-07:30	348	363	660	536
07:30-07:45	352	373	658	531
07:45-08:00	363	380	669	539
08:00-08:15	390	390	716	589
08:15-08:30	377	378	709	573
08:30-08:45	366	357	701	559
08:45-09:00	358	349	697	558
09:00-09:15	355	348	687	555
09:15-09:30	345	344	676	546
09:30-09:45	331	338	664	532
09:45-10:00	328	344	663	536
10:00-10:15	314	323	630	501
10:15-10:30	305	316	613	488
10:30-10:45	291	315	601	469
10:45-11:00	287	312	595	464
11:00-11:15	277	304	575	471
11:15-11:30	271	296	565	461
11:30-11:45	265	285	549	452
11:45-12:00	259	301	547	449
12:00-12:15	330	420	675	545
12:15-12:30	329	421	657	552
12:30-12:45	313	385	639	516
12:45-13:00	310	366	615	499
13:00-13:15	262	315	549	413
13:15-13:30	259	304	536	413
13:30-13:45	252	294	513	401
13:45-14:00	252	297	510	399

Időintervallum	Budapest	Megyeszékhely	Egyéb város	Falu, község
14:00-14:15	244	270	495	398
14:15-14:30	239	262	481	392
14:30-14:45	239	249	472	375
14:45-15:00	241	251	468	369
15:00-15:15	226	243	457	346
15:15-15:30	218	233	444	336
15:30-15:45	207	222	423	316
15:45-16:00	206	223	415	318
16:00-16:15	201	200	368	306
16:15-16:30	198	192	359	299
16:30-16:45	193	176	324	282
16:45-17:00	194	169	314	277
17:00-17:15	164	150	292	249
17:15-17:30	159	144	282	243
17:30-17:45	149	128	274	236
17:45-18:00	143	120	269	235
18:00-18:15	124	150	226	205
18:15-18:30	125	148	212	212
18:30-18:45	119	145	204	205
18:45-19:00	115	139	198	198
19:00-19:15	87	114	173	173
19:15-19:30	82	108	160	165
19:30-19:45	74	94	150	153
19:45-20:00	72	93	147	150
20:00-20:15	59	65	110	104
20:15-20:30	55	62	100	95
20:30-20:45	50	60	88	82
20:45-21:00	47	59	85	74
21:00-21:15	37	54	69	50

Időintervallum	Budapest	Megyeszékhely	Egyéb város	Falu, község
21:15-21:30	34	49	68	47
21:30-21:45	32	45	66	49
21:45-22:00	32	49	65	49
22:00-22:15	28	49	62	48
22:15-22:30	28	42	56	45
22:30-22:45	29	33	49	39
22:45-23:00	29	31	51	38
23:00-23:15	27	27	47	37
23:15-23:30	25	25	42	38
23:30-23:45	23	22	35	38
23:45-24:00	21	20	27	38

Vissza a [Napi hallgatottság negyedórás bontásban településtípus szerint 2021. IV. negyedévében](#) című szakaszhoz.

14. táblázat: napi rádióhallgatottsági adatok hétköznap és hétvégén, ESOMAR státus szerint negyedóránkénti időszavokban (hallgatók száma az adott negyedórában)

Időintervallum	AB	C1	C2	DE
00:00-00:15	30	8	13	31
00:15-00:30	27	6	13	28
00:30-00:45	25	6	12	27
00:45-01:00	23	6	11	23
01:00-01:15	20	4	11	24
01:15-01:30	18	4	10	22
01:30-01:45	18	3	11	22
01:45-02:00	18	3	10	22
02:00-02:15	17	2	10	22
02:15-02:30	18	3	10	22
02:30-02:45	18	3	10	23
02:45-03:00	19	3	10	26

Időintervallum	AB	C1	C2	DE
03:00-03:15	18	3	10	27
03:15-03:30	18	2	10	33
03:30-03:45	19	3	10	35
03:45-04:00	20	3	10	30
04:00-04:15	29	3	15	36
04:15-04:30	33	3	15	41
04:30-04:45	44	7	19	70
04:45-05:00	51	8	22	89
05:00-05:15	78	18	44	147
05:15-05:30	85	22	48	152
05:30-05:45	101	34	51	159
05:45-06:00	103	35	56	167
06:00-06:15	342	154	248	474
06:15-06:30	393	168	268	471
06:30-06:45	459	199	281	479
06:45-07:00	518	224	303	502
07:00-07:15	641	277	358	575
07:15-07:30	647	281	368	582
07:30-07:45	641	284	382	581
07:45-08:00	657	282	399	590
08:00-08:15	701	322	421	616
08:15-08:30	676	314	415	606
08:30-08:45	663	293	401	603
08:45-09:00	658	285	398	598
09:00-09:15	658	273	381	608
09:15-09:30	639	271	374	602
09:30-09:45	619	268	358	596

Időintervallum	AB	C1	C2	DE
09:45-10:00	615	274	359	595
10:00-10:15	597	247	323	572
10:15-10:30	581	242	312	559
10:30-10:45	565	238	301	545
10:45-11:00	556	237	296	541
11:00-11:15	538	242	286	535
11:15-11:30	523	236	281	527
11:30-11:45	503	232	275	514
11:45-12:00	495	240	281	512
12:00-12:15	611	269	380	685
12:15-12:30	608	275	380	672
12:30-12:45	561	262	362	643
12:45-13:00	526	254	350	634
13:00-13:15	481	200	309	523
13:15-13:30	469	196	302	519
13:30-13:45	452	190	290	502
13:45-14:00	458	196	286	493
14:00-14:15	445	185	282	473
14:15-14:30	430	181	274	467
14:30-14:45	417	178	270	447
14:45-15:00	411	182	270	442
15:00-15:15	409	180	248	409
15:15-15:30	393	176	242	397
15:30-15:45	373	165	224	382
15:45-16:00	371	165	224	378
16:00-16:15	356	142	209	346
16:15-16:30	346	143	202	337

Időintervallum	AB	C1	C2	DE
16:30-16:45	325	129	188	314
16:45-17:00	319	127	187	302
17:00-17:15	301	106	167	264
17:15-17:30	291	99	163	258
17:30-17:45	276	91	156	248
17:45-18:00	267	88	157	239
18:00-18:15	233	81	148	233
18:15-18:30	239	82	147	221
18:30-18:45	232	74	137	221
18:45-19:00	221	73	134	212
19:00-19:15	188	67	98	185
19:15-19:30	174	63	93	177
19:30-19:45	158	57	85	164
19:45-20:00	155	56	81	161
20:00-20:15	126	36	62	107
20:15-20:30	115	31	57	102
20:30-20:45	103	27	45	97
20:45-21:00	99	26	44	90
21:00-21:15	78	20	32	73
21:15-21:30	72	19	32	71
21:30-21:45	70	19	30	68
21:45-22:00	75	18	31	66
22:00-22:15	86	14	33	52
22:15-22:30	80	11	30	47
22:30-22:45	71	10	27	40
22:45-23:00	70	9	23	43
23:00-23:15	74	7	22	33

Időintervallum	AB	C1	C2	DE
23:15-23:30	69	7	21	32
23:30-23:45	61	7	19	28
23:45-24:00	54	7	18	24

Vissza a [Napi hallgatottság negyedórás bontásban Esomar-státusz szerint 2021. IV. negyedévében](#) című szakaszhoz.

15. táblázat: napi rádióhallgatottsági adatok hétköznap és hétvégén iskolai végzettség szerint, negyedóránkénti időszavokban (hallgatók száma az adott órában)

Időintervallum	8 általános	Szaktanácsképző	Érettségi	Diploma
00:00-00:15	13	23	33	16
00:15-00:30	11	23	28	14
00:30-00:45	9	23	26	14
00:45-01:00	8	21	22	14
01:00-01:15	10	20	22	9
01:15-01:30	10	18	21	8
01:30-01:45	10	18	21	7
01:45-02:00	10	17	20	7
02:00-02:15	9	19	20	6
02:15-02:30	10	18	19	6
02:30-02:45	10	20	19	5
02:45-03:00	12	22	20	5
03:00-03:15	11	23	20	5
03:15-03:30	16	24	21	4
03:30-03:45	17	24	23	5
03:45-04:00	11	24	24	5
04:00-04:15	13	31	32	7
04:15-04:30	16	34	35	9
04:30-04:45	39	45	47	11

Időintervallum	8 általános	Szakmunkásképző	Érettségi	Diploma
04:45-05:00	54	51	53	14
05:00-05:15	95	80	85	29
05:15-05:30	87	95	94	34
05:30-05:45	88	113	109	39
05:45-06:00	94	116	113	40
06:00-06:15	344	316	380	195
06:15-06:30	334	330	430	224
06:30-06:45	342	347	482	270
06:45-07:00	367	364	528	313
07:00-07:15	401	432	634	414
07:15-07:30	409	431	639	429
07:30-07:45	402	445	633	433
07:45-08:00	417	453	645	436
08:00-08:15	424	516	684	461
08:15-08:30	406	515	672	443
08:30-08:45	390	522	648	422
08:45-09:00	382	521	644	416
09:00-09:15	374	515	640	417
09:15-09:30	365	510	631	406
09:30-09:45	349	500	620	396
09:45-10:00	354	499	623	395
10:00-10:15	346	478	579	365
10:15-10:30	335	470	564	354
10:30-10:45	331	458	546	342
10:45-11:00	326	456	539	335
11:00-11:15	345	446	518	319

Időintervallum	8 általános	Szakmunkásképző	Érettségi	Diploma
11:15-11:30	334	443	508	308
11:30-11:45	326	431	496	297
11:45-12:00	341	430	490	294
12:00-12:15	509	490	611	359
12:15-12:30	491	496	611	362
12:30-12:45	461	475	573	344
12:45-13:00	449	464	548	329
13:00-13:15	317	406	500	316
13:15-13:30	313	406	482	312
13:30-13:45	298	393	469	301
13:45-14:00	298	392	465	304
14:00-14:15	280	386	453	288
14:15-14:30	272	385	436	280
14:30-14:45	266	369	428	272
14:45-15:00	265	369	426	268
15:00-15:15	241	349	414	267
15:15-15:30	231	342	400	259
15:30-15:45	217	320	376	254
15:45-16:00	215	319	371	257
16:00-16:15	196	279	353	246
16:15-16:30	187	272	346	241
16:30-16:45	177	251	327	221
16:45-17:00	164	246	328	216
17:00-17:15	150	210	308	189
17:15-17:30	144	203	302	179
17:30-17:45	137	194	289	166

Időintervallum	8 általános	Szakmunkásképző	Érettségi	Diploma
17:45-18:00	134	188	283	162
18:00-18:15	164	144	249	147
18:15-18:30	142	148	255	153
18:30-18:45	135	148	242	148
18:45-19:00	134	145	225	145
19:00-19:15	108	133	179	127
19:15-19:30	100	128	167	120
19:30-19:45	95	115	151	110
19:45-20:00	94	113	145	110
20:00-20:15	60	84	112	82
20:15-20:30	55	76	106	75
20:30-20:45	50	69	98	62
20:45-21:00	45	63	98	58
21:00-21:15	37	51	71	50
21:15-21:30	36	48	69	45
21:30-21:45	35	44	72	42
21:45-22:00	31	44	77	42
22:00-22:15	26	36	75	52
22:15-22:30	23	31	70	47
22:30-22:45	17	29	60	43
22:45-23:00	17	32	57	41
23:00-23:15	10	31	59	39
23:15-23:30	10	31	54	37
23:30-23:45	9	29	45	34
23:45-24:00	10	25	39	33

Vissza a [Napi hallgatottság negyedórás bontásban iskolai végzettség szerint 2021. IV. negyedévében](#) című szakaszhoz.

16. táblázat: napi rádióhallgatottsági adatok hétköznap és hétvégén településtípus szerint, negyedóránkénti időszavokban (az elérési százalék – RCH – az adott negyedórában)

Időintervallum	Budapest	Megyeszékhely	Egyéb város	Falu, község
00:00-00:15	1%	1%	1%	1%
00:15-00:30	1%	1%	1%	1%
00:30-00:45	1%	1%	1%	1%
00:45-01:00	1%	1%	1%	1%
01:00-01:15	1%	1%	1%	1%
01:15-01:30	1%	1%	1%	1%
01:30-01:45	1%	1%	1%	1%
01:45-02:00	1%	1%	1%	1%
02:00-02:15	1%	1%	1%	1%
02:15-02:30	1%	0%	1%	1%
02:30-02:45	1%	0%	1%	1%
02:45-03:00	1%	1%	1%	1%
03:00-03:15	1%	1%	1%	1%
03:15-03:30	1%	1%	1%	1%
03:30-03:45	1%	0%	1%	1%
03:45-04:00	1%	1%	1%	1%
04:00-04:15	1%	1%	1%	1%
04:15-04:30	1%	1%	1%	1%
04:30-04:45	1%	2%	2%	2%
04:45-05:00	1%	3%	2%	2%
05:00-05:15	2%	4%	4%	3%
05:15-05:30	2%	4%	4%	4%
05:30-05:45	3%	5%	5%	4%
05:45-06:00	3%	5%	5%	4%
06:00-06:15	10%	16%	16%	15%

Időintervallum	Budapest	Megyeszékhely	Egyéb város	Falu, község
06:15-06:30	12%	17%	17%	16%
06:30-06:45	14%	19%	18%	18%
06:45-07:00	16%	22%	19%	19%
07:00-07:15	22%	25%	22%	22%
07:15-07:30	23%	25%	22%	22%
07:30-07:45	23%	26%	22%	22%
07:45-08:00	24%	26%	23%	22%
08:00-08:15	26%	27%	24%	24%
08:15-08:30	25%	26%	24%	23%
08:30-08:45	24%	25%	24%	23%
08:45-09:00	24%	24%	24%	23%
09:00-09:15	23%	24%	23%	23%
09:15-09:30	23%	24%	23%	22%
09:30-09:45	22%	23%	23%	22%
09:45-10:00	22%	24%	23%	22%
10:00-10:15	21%	22%	21%	20%
10:15-10:30	20%	22%	21%	20%
10:30-10:45	19%	22%	20%	19%
10:45-11:00	19%	22%	20%	19%
11:00-11:15	18%	21%	20%	19%
11:15-11:30	18%	21%	19%	19%
11:30-11:45	17%	20%	19%	18%
11:45-12:00	17%	21%	19%	18%
12:00-12:15	22%	29%	23%	22%
12:15-12:30	22%	29%	22%	22%
12:30-12:45	21%	27%	22%	21%

Időintervallum	Budapest	Megyeszékhely	Egyéb város	Falu, község
12:45-13:00	20%	25%	21%	20%
13:00-13:15	17%	22%	19%	17%
13:15-13:30	17%	21%	18%	17%
13:30-13:45	17%	20%	17%	16%
13:45-14:00	17%	21%	17%	16%
14:00-14:15	16%	19%	17%	16%
14:15-14:30	16%	18%	16%	16%
14:30-14:45	16%	17%	16%	15%
14:45-15:00	16%	17%	16%	15%
15:00-15:15	15%	17%	16%	14%
15:15-15:30	14%	16%	15%	14%
15:30-15:45	14%	15%	14%	13%
15:45-16:00	14%	15%	14%	13%
16:00-16:15	13%	14%	13%	12%
16:15-16:30	13%	13%	12%	12%
16:30-16:45	13%	12%	11%	11%
16:45-17:00	13%	12%	11%	11%
17:00-17:15	11%	10%	10%	10%
17:15-17:30	10%	10%	10%	10%
17:30-17:45	10%	9%	9%	10%
17:45-18:00	9%	8%	9%	10%
18:00-18:15	8%	10%	8%	8%
18:15-18:30	8%	10%	7%	9%
18:30-18:45	8%	10%	7%	8%
18:45-19:00	8%	10%	7%	8%
19:00-19:15	6%	8%	6%	7%

Időintervallum	Budapest	Megyeszékhely	Egyéb város	Falu, község
19:15-19:30	5%	8%	5%	7%
19:30-19:45	5%	7%	5%	6%
19:45-20:00	5%	6%	5%	6%
20:00-20:15	4%	4%	4%	4%
20:15-20:30	4%	4%	3%	4%
20:30-20:45	3%	4%	3%	3%
20:45-21:00	3%	4%	3%	3%
21:00-21:15	2%	4%	2%	2%
21:15-21:30	2%	3%	2%	2%
21:30-21:45	2%	3%	2%	2%
21:45-22:00	2%	3%	2%	2%
22:00-22:15	2%	3%	2%	2%
22:15-22:30	2%	3%	2%	2%
22:30-22:45	2%	2%	2%	2%
22:45-23:00	2%	2%	2%	2%
23:00-23:15	2%	2%	2%	2%
23:15-23:30	2%	2%	1%	2%
23:30-23:45	2%	1%	1%	2%
23:45-24:00	1%	1%	1%	2%

Vissza a [Napi hallgatottság negyedórás bontásban településtípus szerint 2021. IV. negyedévében](#) című szakaszhoz.

17. táblázat: napi rádióhallgatottsági adatok hétköznap és hétvégén Esomar-státus szerint, negyedóránkénti időszávokban (az elérési százalék – RCH – az adott negyedórában)

Időintervallum	AB	C1	C2	DE
00:00-00:15	1%	1%	1%	1%
00:15-00:30	1%	1%	1%	1%

Időintervallum	AB	C1	C2	DE
00:30-00:45	1%	1%	1%	1%
00:45-01:00	1%	1%	1%	1%
01:00-01:15	1%	0%	1%	1%
01:15-01:30	1%	0%	1%	1%
01:30-01:45	1%	0%	1%	1%
01:45-02:00	1%	0%	1%	1%
02:00-02:15	1%	0%	1%	1%
02:15-02:30	1%	0%	1%	1%
02:30-02:45	1%	0%	1%	1%
02:45-03:00	1%	0%	1%	1%
03:00-03:15	1%	0%	1%	1%
03:15-03:30	1%	0%	1%	1%
03:30-03:45	1%	0%	1%	1%
03:45-04:00	1%	0%	1%	1%
04:00-04:15	1%	0%	1%	1%
04:15-04:30	1%	0%	1%	1%
04:30-04:45	2%	1%	1%	2%
04:45-05:00	2%	1%	1%	3%
05:00-05:15	3%	2%	2%	5%
05:15-05:30	3%	2%	3%	5%
05:30-05:45	4%	3%	3%	6%
05:45-06:00	4%	3%	3%	6%
06:00-06:15	14%	14%	14%	17%
06:15-06:30	16%	15%	15%	17%
06:30-06:45	19%	18%	16%	17%
06:45-07:00	21%	21%	17%	18%

Időintervallum	AB	C1	C2	DE
07:00-07:15	26%	26%	20%	20%
07:15-07:30	26%	26%	20%	20%
07:30-07:45	26%	26%	21%	20%
07:45-08:00	27%	26%	22%	21%
08:00-08:15	28%	30%	23%	22%
08:15-08:30	27%	29%	23%	21%
08:30-08:45	27%	27%	22%	21%
08:45-09:00	27%	26%	22%	21%
09:00-09:15	27%	25%	21%	21%
09:15-09:30	26%	25%	21%	21%
09:30-09:45	25%	25%	20%	21%
09:45-10:00	25%	25%	20%	21%
10:00-10:15	24%	23%	18%	20%
10:15-10:30	24%	22%	17%	20%
10:30-10:45	23%	22%	17%	19%
10:45-11:00	23%	22%	16%	19%
11:00-11:15	22%	22%	16%	19%
11:15-11:30	21%	22%	16%	18%
11:30-11:45	20%	21%	15%	18%
11:45-12:00	20%	22%	16%	18%
12:00-12:15	25%	25%	21%	24%
12:15-12:30	25%	25%	21%	24%
12:30-12:45	23%	24%	20%	23%
12:45-13:00	21%	23%	19%	22%
13:00-13:15	19%	18%	17%	18%
13:15-13:30	19%	18%	17%	18%

Időintervallum	AB	C1	C2	DE
13:30-13:45	18%	18%	16%	18%
13:45-14:00	19%	18%	16%	17%
14:00-14:15	18%	17%	16%	17%
14:15-14:30	17%	17%	15%	16%
14:30-14:45	17%	16%	15%	16%
14:45-15:00	17%	17%	15%	16%
15:00-15:15	17%	17%	14%	14%
15:15-15:30	16%	16%	13%	14%
15:30-15:45	15%	15%	12%	13%
15:45-16:00	15%	15%	12%	13%
16:00-16:15	14%	13%	12%	12%
16:15-16:30	14%	13%	11%	12%
16:30-16:45	13%	12%	10%	11%
16:45-17:00	13%	12%	10%	11%
17:00-17:15	12%	10%	9%	9%
17:15-17:30	12%	9%	9%	9%
17:30-17:45	11%	8%	9%	9%
17:45-18:00	11%	8%	9%	8%
18:00-18:15	9%	7%	8%	8%
18:15-18:30	10%	8%	8%	8%
18:30-18:45	9%	7%	8%	8%
18:45-19:00	9%	7%	7%	7%
19:00-19:15	8%	6%	5%	6%
19:15-19:30	7%	6%	5%	6%
19:30-19:45	6%	5%	5%	6%
19:45-20:00	6%	5%	5%	6%

Időintervallum	AB	C1	C2	DE
20:00-20:15	5%	3%	3%	4%
20:15-20:30	5%	3%	3%	4%
20:30-20:45	4%	2%	3%	3%
20:45-21:00	4%	2%	2%	3%
21:00-21:15	3%	2%	2%	3%
21:15-21:30	3%	2%	2%	3%
21:30-21:45	3%	2%	2%	2%
21:45-22:00	3%	2%	2%	2%
22:00-22:15	3%	1%	2%	2%
22:15-22:30	3%	1%	2%	2%
22:30-22:45	3%	1%	1%	1%
22:45-23:00	3%	1%	1%	2%
23:00-23:15	3%	1%	1%	1%
23:15-23:30	3%	1%	1%	1%
23:30-23:45	2%	1%	1%	1%
23:45-24:00	2%	1%	1%	1%

Vissza a [Napi hallgatottság negyedórás bontásban Esomar-státusz szerint 2021. IV. negyedévében](#) című szakaszhoz.

18. táblázat: napi rádióhallgatottsági adatok hétköznap és hétvégén iskolai végzettség szerint, negyedóránkénti időszávokban (az elérési százalék – RCH – az adott negyedórában)

Időintervallum	8 általános	Szakmunkásképző	Érettségi	Diploma
00:00-00:15	1%	1%	1%	1%
00:15-00:30	0%	1%	1%	1%
00:30-00:45	0%	1%	1%	1%
00:45-01:00	0%	1%	1%	1%
01:00-01:15	0%	1%	1%	1%
01:15-01:30	0%	1%	1%	0%

Időintervallum	8 általános	Szakmunkásképző	Érettségi	Diploma
01:30-01:45	0%	1%	1%	0%
01:45-02:00	0%	1%	1%	0%
02:00-02:15	0%	1%	1%	0%
02:15-02:30	0%	1%	1%	0%
02:30-02:45	0%	1%	1%	0%
02:45-03:00	1%	1%	1%	0%
03:00-03:15	0%	1%	1%	0%
03:15-03:30	1%	1%	1%	0%
03:30-03:45	1%	1%	1%	0%
03:45-04:00	0%	1%	1%	0%
04:00-04:15	1%	2%	1%	0%
04:15-04:30	1%	2%	1%	1%
04:30-04:45	2%	3%	2%	1%
04:45-05:00	2%	3%	2%	1%
05:00-05:15	4%	5%	3%	2%
05:15-05:30	4%	5%	4%	2%
05:30-05:45	4%	7%	4%	2%
05:45-06:00	4%	7%	4%	2%
06:00-06:15	15%	18%	14%	11%
06:15-06:30	15%	19%	16%	13%
06:30-06:45	15%	20%	18%	16%
06:45-07:00	16%	21%	20%	18%
07:00-07:15	18%	25%	24%	24%
07:15-07:30	18%	25%	24%	25%
07:30-07:45	18%	26%	24%	25%
07:45-08:00	19%	26%	24%	26%
08:00-08:15	19%	30%	26%	27%
08:15-08:30	18%	30%	25%	26%
08:30-08:45	18%	30%	24%	25%

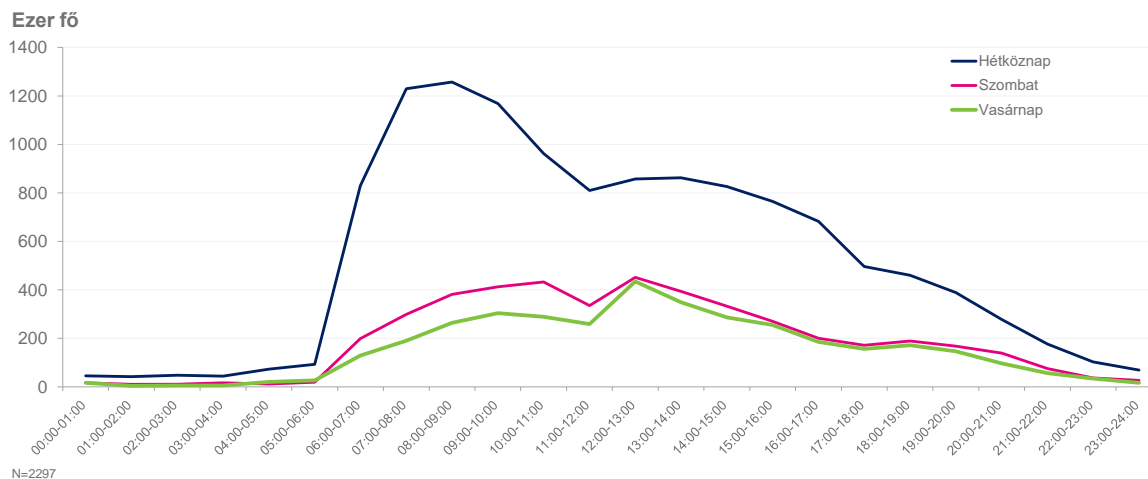
Időintervallum	8 általános	Szakmunkásképző	Érettségi	Diploma
08:45-09:00	17%	30%	24%	24%
09:00-09:15	17%	30%	24%	24%
09:15-09:30	16%	29%	24%	24%
09:30-09:45	16%	29%	23%	23%
09:45-10:00	16%	29%	23%	23%
10:00-10:15	16%	28%	22%	21%
10:15-10:30	15%	27%	21%	21%
10:30-10:45	15%	26%	20%	20%
10:45-11:00	15%	26%	20%	20%
11:00-11:15	15%	26%	19%	19%
11:15-11:30	15%	25%	19%	18%
11:30-11:45	15%	25%	19%	17%
11:45-12:00	15%	25%	18%	17%
12:00-12:15	23%	28%	23%	21%
12:15-12:30	22%	29%	23%	21%
12:30-12:45	21%	27%	21%	20%
12:45-13:00	20%	27%	21%	19%
13:00-13:15	14%	23%	19%	19%
13:15-13:30	14%	23%	18%	18%
13:30-13:45	13%	23%	18%	18%
13:45-14:00	13%	23%	17%	18%
14:00-14:15	13%	22%	17%	17%
14:15-14:30	12%	22%	16%	16%
14:30-14:45	12%	21%	16%	16%
14:45-15:00	12%	21%	16%	16%
15:00-15:15	11%	20%	15%	16%
15:15-15:30	10%	20%	15%	15%
15:30-15:45	10%	18%	14%	15%
15:45-16:00	10%	18%	14%	15%

Időintervallum	8 általános	Szakmunkásképző	Érettségi	Diploma
16:00-16:15	9%	16%	13%	14%
16:15-16:30	8%	16%	13%	14%
16:30-16:45	8%	14%	12%	13%
16:45-17:00	7%	14%	12%	13%
17:00-17:15	7%	12%	12%	11%
17:15-17:30	6%	12%	11%	11%
17:30-17:45	6%	11%	11%	10%
17:45-18:00	6%	11%	11%	9%
18:00-18:15	7%	8%	9%	9%
18:15-18:30	6%	9%	10%	9%
18:30-18:45	6%	9%	9%	9%
18:45-19:00	6%	8%	8%	8%
19:00-19:15	5%	8%	7%	7%
19:15-19:30	5%	7%	6%	7%
19:30-19:45	4%	7%	6%	6%
19:45-20:00	4%	6%	5%	6%
20:00-20:15	3%	5%	4%	5%
20:15-20:30	2%	4%	4%	4%
20:30-20:45	2%	4%	4%	4%
20:45-21:00	2%	4%	4%	3%
21:00-21:15	2%	3%	3%	3%
21:15-21:30	2%	3%	3%	3%
21:30-21:45	2%	3%	3%	2%
21:45-22:00	1%	3%	3%	2%
22:00-22:15	1%	2%	3%	3%
22:15-22:30	1%	2%	3%	3%
22:30-22:45	1%	2%	2%	3%
22:45-23:00	1%	2%	2%	2%
23:00-23:15	0%	2%	2%	2%

Időintervallum	8 általános	Szaktunakásképző	Érettségi	Diploma
23:15-23:30	0%	2%	2%	2%
23:30-23:45	0%	2%	2%	2%
23:45-24:00	0%	1%	1%	2%

Vissza a [Napi hallgatottság negyedórás bontásban iskolai végzettség szerint 2021. IV. negyedévében](#) című szakaszhoz.

Budapesti rádiók hallgatottsági görbéje hétköznap, szombaton és vasárnap 2021. IV. negyedévében



19. táblázat: budapesti rádiók napi hallgatottsági görbéje óránkénti időszavokban hétköznap, szombaton és vasárnap

Időszáv	Hétköznap	Szombat	Vasárnap
00:00-01:00	60	24	15
01:00-02:00	53	21	10
02:00-03:00	57	22	14
03:00-04:00	62	26	11
04:00-05:00	98	43	22
05:00-06:00	181	57	45
06:00-07:00	948	226	181
07:00-08:00	1400	343	249
08:00-09:00	1417	439	319
09:00-10:00	1311	448	352
10:00-11:00	1110	424	354
11:00-12:00	970	377	330
12:00-13:00	1042	585	452
13:00-14:00	1072	448	378
14:00-15:00	1031	364	262
15:00-16:00	929	294	219
16:00-17:00	798	210	196

Idősáv	Hétköznap	Szombat	Vasárnap
17:00-18:00	623	196	180
18:00-19:00	582	333	250
19:00-20:00	476	253	175
20:00-21:00	338	172	111
21:00-22:00	243	109	58
22:00-23:00	149	50	34
23:00-00:00	89	37	25

A diagramok – különösen a különböző időmérlegekkel, napi aktivitási kimutatásokkal összevetésben – jól szemléltetik, hogy a rádió meghatározó médium a napi rutinban a magyarok nagy tömegei számára: reggel ugrik meg a rádióhallgatók száma, 8 óra körül ér a csúcsra, a délelőtti folyamán lassan ereszkedik, majd a nap további részében tovább süllyed, hogy aztán a késő délutáni, esti órákban átadja helyét a televíziónak, majd az alvásnak. (A rádiózás és a televíziózás napi görbéit egymás mellé téve egyértelműen kirajzolódik ez a tendencia.) Érdekes lehetne az egyéb médiafogyasztási szokások napi alakulását együtt bemutatni a rádiózással: a közterületi hirdetésekkel való kontaktusok száma a reggeli és a délutáni utazásokkor tetőzik, míg az online tartalomfogyasztással jól kiegészítik egymást a hagyományos médiumok, egyelőre utóbbiak fogyasztásának görbáját nem módosította érdemben az előbbiek megjelenése és mind nagyobb térnyerése.

A fenti diagramon látható fővárosi tendenciák hasonlóképp érvényesülnek a különböző vidéki településeken.

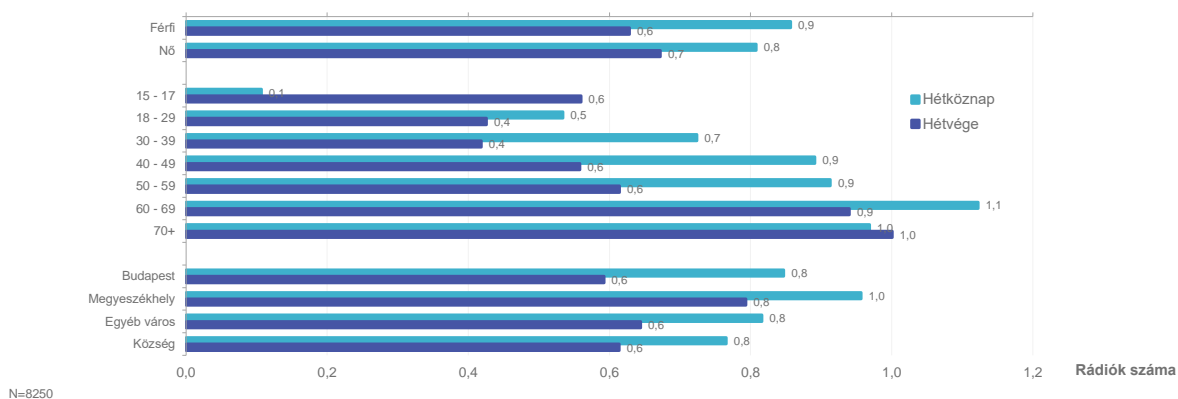
Hallgatott rádiók száma

A hallgatott rádiók átlagos száma egy kissé absztraktabb mutató. A számértékek önmagukban nehezen interpretálhatók – egyfelől azért, mert törtszámokról van szó, így nem igazán értelmezhető 0,8-féle rádióadó; másrészt azért, mert ha túl is lépünk a rádióadók törtszámokból eredő elméleti „széttördelésén,” akkor is befolyásolja a megjelenített értékeket az a tény, hogy azok a teljes alapsokaságra vonatkoznak, tehát a rádiót nem hallgatók nulla darab rádióadóval szerepelve húzzák lefelé az átlagokat (így lehetséges, hogy akadnak célcsoportok, ahol a hallgatott rádiók átlagos száma egy alá süllyed). Éppen ezért a tendenciákra, illetve a célcsoportok közötti különbségekre érdemes figyelni a hallgatott rádiók száma esetében, legyen az napi vagy heti viszonylatban értelmezett rádiószám.

Napi statisztika

Egy nap során hallgatott rádiók száma – Hétköznap, Hétvége

Nem, Kor, Településtípus szerint
(2021. okt. – dec.)



20. táblázat: az egy nap során hallgatott rádiók száma (átlag) nemenként, hétköznap és hétvégén

Nem	Hétköznap	Hétvégén
Férfi	0,9	0,6
Nő	0,8	0,7

21. táblázat: az egy nap során hallgatott rádiók száma (átlag) korcsoportonként, hétköznap és hétvégén

Korcsoport	Hétköznap	Hétvégén
15–17	0,1	0,6
18–29	0,5	0,4
30–39	0,7	0,4

Korcsoport	Hétköznap	Hétfvégén
40–49	0,9	0,6
50–59	0,9	0,6
60–69	1,1	0,9
70+	1,0	1,0

22. táblázat: az egy nap során hallgatott rádiók száma (átlag) településtípusonként, hétköznap és hétfvégén

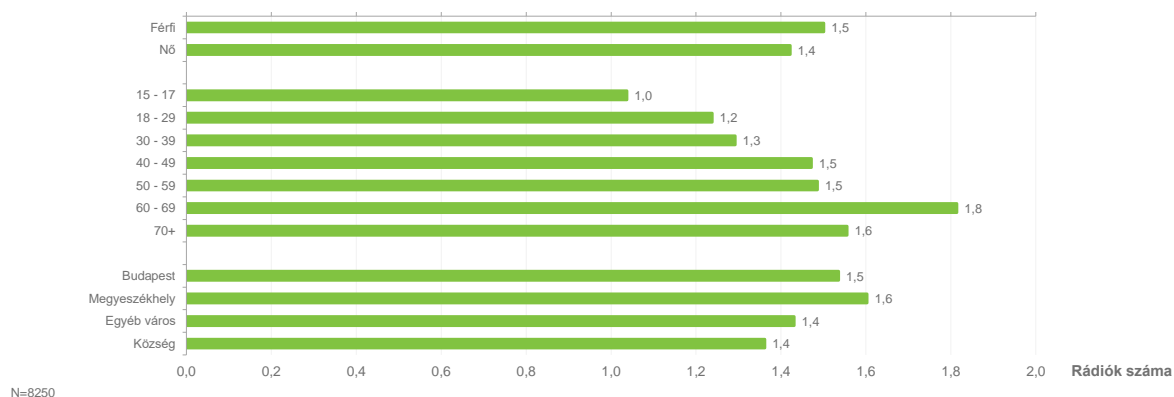
Településtípus	Hétköznap	Hétfvégén
Budapest	0,8	0,6
Megyeszékhely	1,0	0,8
Egyéb város	0,8	0,6
Község	0,8	0,6

Az ábrán látható, hogy hétköznap a rádiózással töltött idő is hosszabb és a hallgatott rádiók száma is magasabb: nemcsak többet, hanem többfélét is rádióznak hétköznap a megkérdezettek. A nemek között nincs számottevő különbség a hallgatott rádiók számát tekintve. Életkor szerint fokozatos növekedés figyelhető meg, az idősebb korosztályok több adót hallgatnak, mint a fiatalabbak. Településtípus szerint nem tapasztalhatók jelentős különbségek a hallgatott rádiók számát illetően.

Heti statisztika

Egy hét során hallgatott rádiók száma

Nem, Kor, Településtípus szerint
(2021. okt. – dec.)



23. táblázat: az egy hét alatt hallgatott rádiók száma nemek szerint

Nem	Átlag
Férfi	1,5
Nő	1,4

24. táblázat: az egy hét alatt hallgatott rádiók száma korcsoportok szerint

Korcsoport	Átlag
15–17	1,0
18–29	1,2
30–39	1,3
40–49	1,5
50–59	1,5
60–69	1,8
70+	1,6

25. táblázat: az egy hét alatt hallgatott rádiók száma településtípusok szerint

Településtípus	Átlag
Budapest	1,5

Településtípus	Átlag
Megyeszékhely	1,6
Egyéb város	1,4
Község	1,4

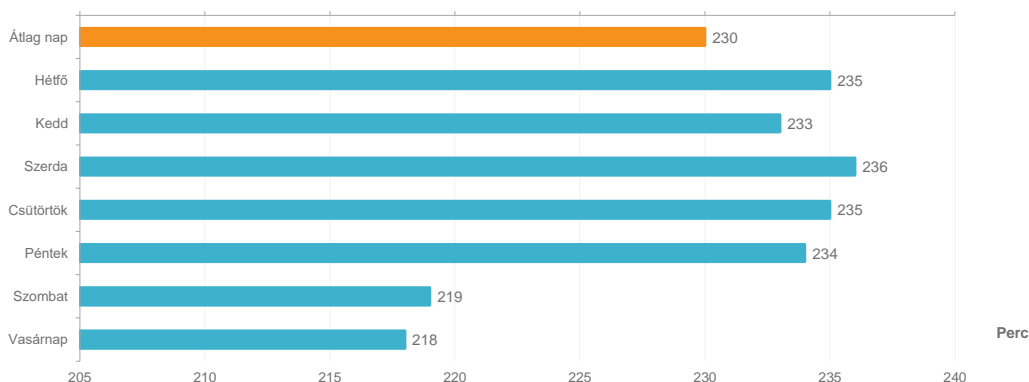
Az ábra úgy interpretálható, hogy heti szinten egynél valamivel több adót hallgat egy átlag 15 éves vagy idősebb. A helyzet azonban nem pontosan ez: emlékezzünk vissza a korábbi, országos és budapesti rádióhallgatással foglalkozó fejezetben látott számokra. Nagyságrendileg naponta a népesség héttizede rádiózik, hetente legalább egyszer viszont tíz emberből kilencen rádióznak Magyarországon. Ebből az következik, hogy kevesebben vannak a nulla rádiót hallgatók, akik lefelé húzzák a hallgatott rádiók átlagos számát. Ez azt jelenti, hogy a magyar rádióhallgatók márkahűsége elég magas fokú a mérés tanúsága szerint, hiszen a kieső zérusok hatásával együtt is ritkán közelíti meg a kettőt a hetente átlagosan hallgatott rádiók száma.

A bontásokból nagyjából ugyanaz rajzolódik ki, mint a napi átlagos rádiószámok esetében: az egyre idősebb korcsoportokban egyre több rádióadó között oszlik meg a hallgatók figyelmé. A napival megegyezően, a településtípus szerinti heti rádióválasztásnál a megyeszékhelyeken többféle adót hallgatnak, mint Budapesten.

Rádióhallgatással eltöltött idő

Napi rádióhallgatással eltöltött idő (perc) átlagban és a hét egyes napjain 2021. IV. negyedében

Napi rádióhallgatással eltöltött idő (perc) – A hét napjai szerint
(2021. okt. – dec.)



N=8250

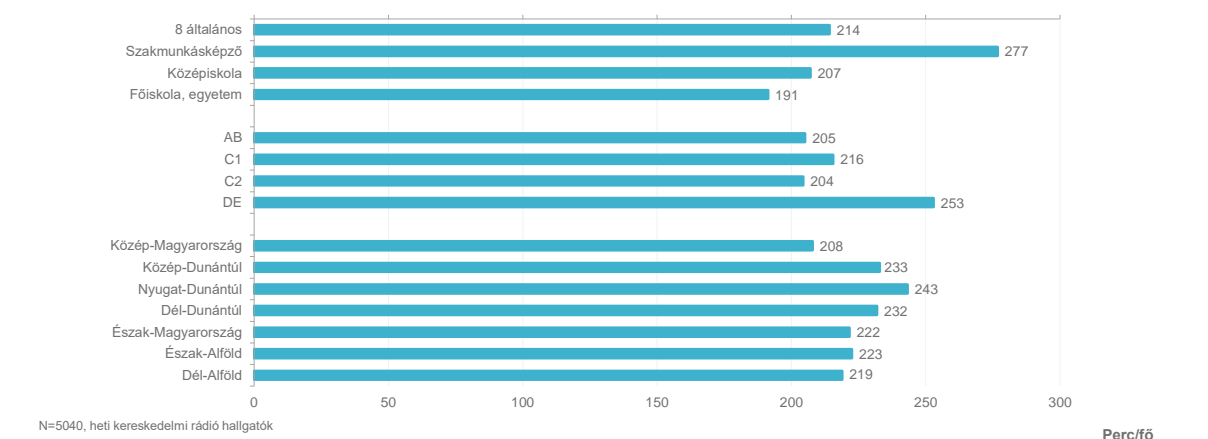
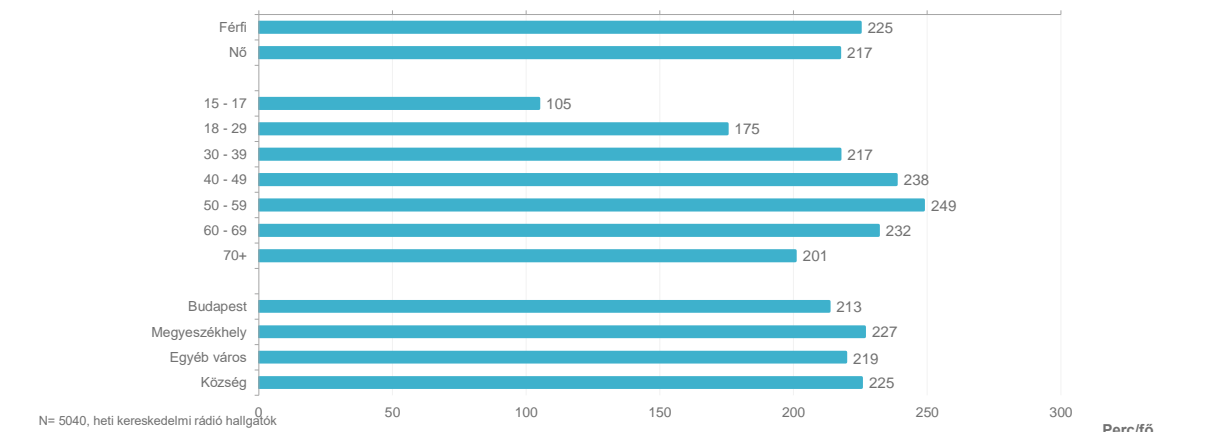
26. táblázat: rádióhallgatással töltött idő napi bontásban (hétfőtől vasárnapig), illetve napi átlagban

Napok	Időtartam
Átlag nap	230
Hétfő	235
Kedd	233
Szerda	236
Csütörtök	235
Péntek	234
Szombat	219
Vasárnap	218

A rádióhallgatással töltött idő megközelíti a négy órát átlagosan. Ez igen magasnak mondható; annál is inkább, mivel az értékek tartalmazzák a nem rádiózók nullás adatait is, amelyek mind lefelé húzzák az átlagot. Nem nehéz megbecsülni, hogy ha leszűkítenénk a kört a rádióhallgatókra, akkor a hallgatási időtartam akár a négy órát is jócskán meghaladná.

Az adatok szerint a rádiózással töltött időtartam kevéssé függ a naptól, még hétköznap/hétvége viszonylatban figyelhetők meg eltérések.

Napi rádióhallgatással eltöltött idő (perc) a kereskedelmi rádióknál 2021. IV. negyedévében



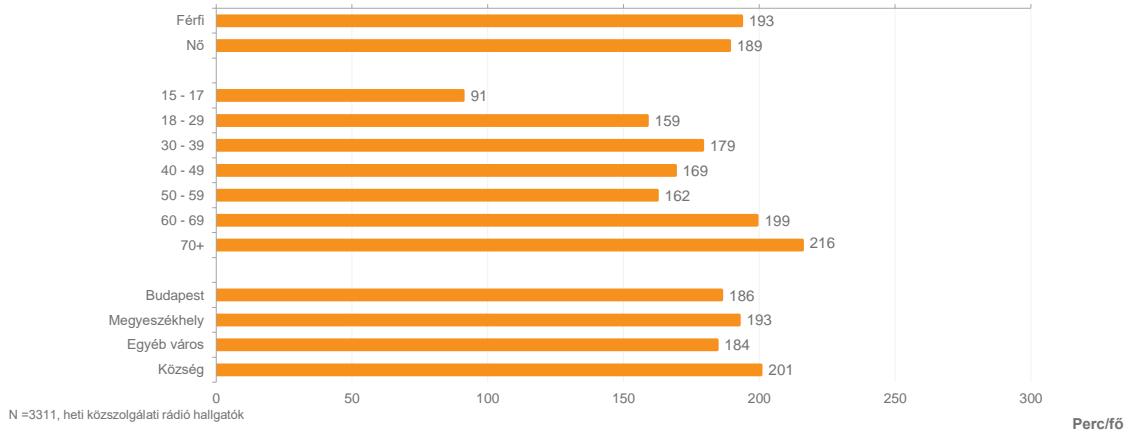
A fenti diagramokon a napi rádióhallgatással eltöltött idő figyelhető meg a kereskedelmi rádiók körében, percben kifejezve. Az ábra tartalmazza azokat is, akik egyáltalán nem hallgatnak rádiót, ami jelentősen lehúzza az átlagos rádióhallgatási időt. Kereskedelmi rádiók alatt a következő rádiókat értjük: Best FM /Rádió M, Rádió 1, Retro Rádió, Sláger FM.

A férfiak és a nők között a napi kereskedelmi rádiók hallgatására fordított idő tekintetében nem figyelhető meg jelentős különbség. A legfiatalabbak rádióhallgatással töltött ideje elmarad az idősebb korosztályokhoz képest. Legtöbb időt a megyeszékhelyeken töltenek kereskedelmi rádiók hallgatásával, ennél kevesebb időt hallgatnak rádiót a községekben és az egyéb városokban. A budapesti mért érték pedig elmarad ezektől is.

Továbbra is a kereskedelmi rádióknál maradva, a szakmunkás végzettségűek hallgatnak a leghosszabb ideig kereskedelmi rádiókat, őket követik a sorban a nyolc általánost, a középiskolát, míg legrövidebb ideig a főiskolát vagy egyetemet végzettek hallgatnak profitorientált adót. Az iskolai

végzettséggel összefüggésben az ESOMAR társadalmi státusbesorolás szerinti bontás is hasonló tendenciákat mutat. Az alacsonyabb státusúak több időt töltenek kereskedelmi rádiók hallgatásával.

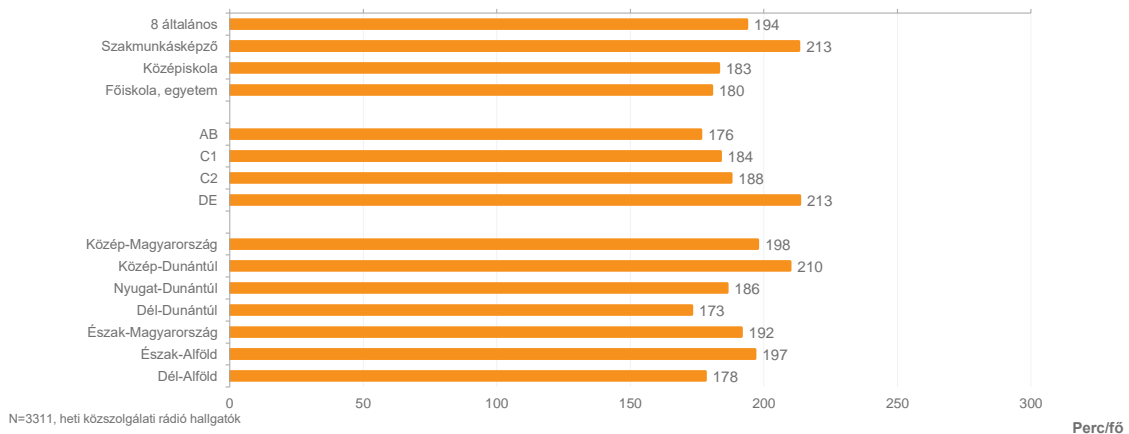
Napi rádióhallgatással eltöltött idő (perc) a közszolgálati rádióknál 2021. IV. negyedévében



27. táblázat: a kereskedelmi, a közszolgálati és a közösségi rádiók hallgatásával eltöltött idő a férfiak és a nők esetében

28. táblázat: a kereskedelmi, a közszolgálati és a közösségi rádiók hallgatásával eltöltött idő a hallgatói korcsoportok szerint

29. táblázat: a kereskedelmi, a közszolgálati és a közösségi rádiók hallgatásával eltöltött idő a településtípusok szerint



30. táblázat: a kereskedelmi, a közszolgálati és a közösségi rádiók hallgatásával eltöltött idő a végzettség szerint

31. táblázat: a kereskedelmi, a közszolgálati és a közösségi rádiók hallgatásával eltöltött idő az Esomar-státusz szerint

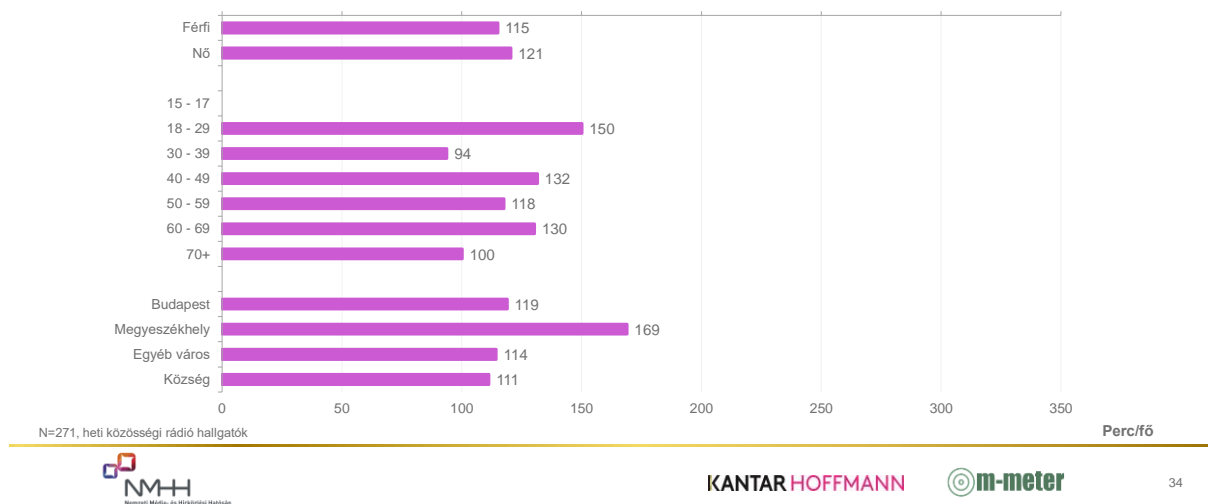
32. táblázat: a kereskedelmi, a közszolgálati és a közösségi rádiók hallgatásával eltöltött idő a magyarországi régiók szerint

Közszolgálati rádiók alatt a következő csatornákat értjük: Bartók Rádió, Dankó Rádió, Duna World, Kossuth Rádió, Parlamenti Rádió, Petőfi Rádió.

A közszolgálati rádiók esetében nemek szerint kis eltérés figyelhető meg. Életkor tekintetében markánsabb és tendenciózusabb a különbség, mint a kereskedelmi rádióknál: minél idősebb valaki, annál több időt tölt közszolgálati rádiók hallgatásával. A 70 évesnél idősebb korosztály naponta 216 percet hallgat közszolgálati rádiót.

A közszolgálati rádiókat leghosszabban a szakmunkásképzőt végzettek hallgatják. A legalacsonyabb ESOMAR státusúak töltenek több időt ezen rádiók hallgatásával. Regionális bontásban a dél-dunántúli, valamint az alföldi országrészek maradnak el az ország többi területétől.

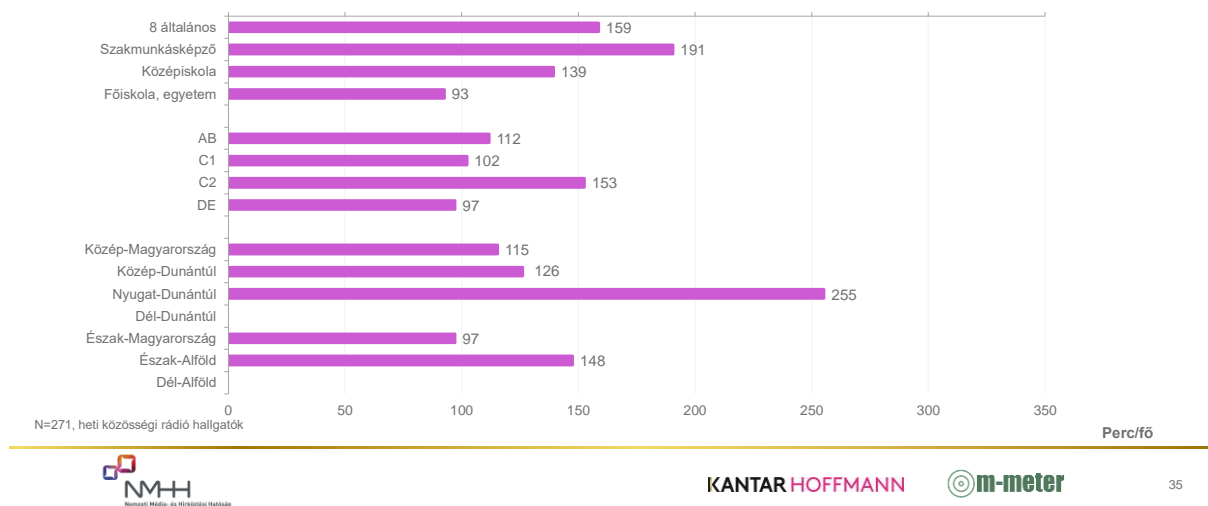
Napi rádióhallgatással eltöltött idő (perc) a közösségi rádióknál 2021. IV. negyedévében



27. táblázat: a kereskedelmi, a közszolgálati és a közösségi rádiók hallgatásával eltöltött idő a férfiak és a nők esetében

28. táblázat: a kereskedelmi, a közszolgálati és a közösségi rádiók hallgatásával eltöltött idő a hallgatói korcsoportok szerint

29. táblázat: a kereskedelmi, a közszolgálati és a közösségi rádiók hallgatásával eltöltött idő a településtípusok szerint



30. táblázat: a kereskedelmi, a közszolgálati és a közösségi rádiók hallgatásával eltöltött idő a végzettség szerint

31. táblázat: a kereskedelmi, a közszolgálati és a közösségi rádiók hallgatásával eltöltött idő az Esomar-státusz szerint

32. táblázat: a kereskedelmi, a közszolgálati és a közösségi rádiók hallgatásával eltöltött idő a magyarországi régiók szerint

Közösségi rádió hallgatásával alapvetően kevesebb időt töltenek a válaszadók, mint a közszolgálati és a kereskedelmi rádiók hallgatásával. (Ez is arra vezethető vissza, hogy sokan nem hallgatják ezeket a rádiókat, tehát az alacsony elérés húzza le itt is az átlagot.) Közösségi rádiók alatt a következő rádiókat értjük: Klasszik Rádió, Első Pesti Egyetemi Rádió, InfoRádió, Jazzy Rádió, Spirit FM és Tilos Rádió.

A nők több, a férfiak valamivel kevesebb időt töltenek átlagosan közösségi rádiók hallgatásával. A kereskedelmi rádiókhoz hasonlóan a közösségi rádiók esetében is megfigyelhető, hogy a legfiatalabbak kevés időt töltenek az adott típusú rádió követésével. Településtípus szerint is nagy különbségek vannak ezen adók hallgatásának tekintetében.

Összefoglaló táblázatok

27. táblázat: a kereskedelmi, a közszolgálati és a közösségi rádiók hallgatásával eltöltött idő a férfiak és a nők esetében

Nem	Kereskedelmi	Közszolgálati	Közösségi
Férfi	225	193	115
Nő	217	189	121

28. táblázat: a kereskedelmi, a közszolgálati és a közösségi rádiók hallgatásával eltöltött idő a hallgatói korcsoportok szerint

Korcsoport	Kereskedelmi	Közszolgálati	Közösségi
15-17	105	91	na
18-29	175	159	150
30-39	217	179	94
40-49	238	169	132
50-59	249	162	118
60-69	232	199	130
70+	201	216	100

29. táblázat: a kereskedelmi, a közszolgálati és a közösségi rádiók hallgatásával eltöltött idő a településtípusok szerint

Településtípus	Kereskedelmi	Közszolgálati	Közösségi
Budapest	213	186	119
Megyeszékhely	227	193	169
Egyéb város	219	184	114
Község	225	201	111

30. táblázat: a kereskedelmi, a közszolgálati és a közösségi rádiók hallgatásával eltöltött idő a végzettség szerint

Végzettség	Kereskedelmi	Közszolgálati	Közösségi
8 általános	214	194	159
Szakmunkásképző	277	213	191
Középiskola	207	183	139
Főiskola, egyetem	191	180	93

31. táblázat: a kereskedelmi, a közszolgálati és a közösségi rádiók hallgatásával eltöltött idő az Esomar-státusz szerint

Esomar-státusz	Kereskedelmi	Közszolgálati	Közösségi
AB	205	176	112
C1	216	184	102
C2	204	188	153
DE	253	213	97

32. táblázat: a kereskedelmi, a közszolgálati és a közösségi rádiók hallgatásával eltöltött idő a magyarországi régiók szerint

Kereskedelmi	Közszolgálati	Közösségi	Kereskedelmi
Közép-Magyarország	208	198	115
Közép-Dunántúl	233	210	126
Nyugat-Dunántúl	243	186	255
Dél-Dunántúl	232	173	na
Észak-Magyarország	222	192	97
Észak-Alföld	223	197	148
Dél-Alföld	213	178	na

Médiaszolgáltatás típusa – az elemzésben szereplő rádiók csoportosítása

Közszolgálati rádiók (7)

- Bartók Rádió
- Dankó Rádió
- Duna World
- Kossuth Rádió
- nemzetiségi rádiók
- Parlamenti Rádió
- Petőfi Rádió

Közösségi rádiók (5)

- Klasszik Rádió
- Első Pesti Egyetemi Rádió
- Inforádió
- Jazzy Rádió
- Tilos Rádió

Kereskedelmi rádiók (5)

- Best FM /Rádió M
- Rádió 1
- Retro Rádió
- Sláger FM
- Spirit FM

Budapesti rádiók (9)

- Best FM /Rádió M
- Első Pesti Egyetemi Rádió
- Inforádió
- Jazzy Rádió
- Klasszik Rádió
- Rádió 1
- Sláger FM
- Spirit FM
- Tilos Rádió

Zártak, ezért nem szerepelnek (6)

- Karc FM
- Magyar Katolikus Rádió
- Manna FM
- Mária Rádió
- Sola Rádió
- Trend FM