



NMHH

Nemzeti Média- és Hírközlési Hatóság

2019. IV. NEGYEDÉVI „ART” MOZI STATISZTIKAI ADATOK

2019. év negyedik negyedévében az NMHH Nemzeti Filmiroda nyilvántartása szerint összesen **57 moziterem** rendelkezett art besorolással. Az artmozik/mozitermek száma az előző negyedévhez képest változatlan, miután a nyergesújfalui 10-es Mozi besorolása ugyan visszavonásra került, ellenben a bölcskei Rákóczi Filmszínház megkapta az artmozi minősítést a Filmirodától.

Műszaki okokra hivatkozva felmentést kaptak a 78/2013.(XII.16.) EMMI rendelet 1. § (1) bekezdésében rögzített kvótateljesítés alól a fővárosi Uránia Nemzeti Filmszínház két termének (Fábrí és Csortos terem), a szegedi Belváros mozi Balázs Béla és Csóke József termének, valamint a Műpamozi üzemeltetői. Nem nyújtott be adatszolgáltatást az egri Uránia Mozi.

Mindezek alapján a statisztikai elemzés összesen 51, a vizsgált időszakban érvényes art minősítéssel rendelkező és adatot szolgáltatató moziterem negyedéves jelentésére épül.

„Art” besorolású mozik/mozitermek előadásszáma (db)

	Főváros (n=21)	Vidék (n=30)	Végösszeg
	7 817	7 201	
Százalékos arány/összes előadás:	52%	48%	100%
<i>Előadásszám összesen:</i>			<i>15 018</i>

	Fővárosi átlag	Vidéki átlag	Összesített átlag
„Art” besorolású moziteremre vetített átlagos előadásszám (db)	372	240	294

„Art” besorolású mozik/mozitermek nézőszáma (fő)

	Főváros (n=21)	Vidék (n=30)	Végösszeg
	192 021	177 856	
Százalékos arány/összes nézőszám	52%	48%	100%
<i>Nézőszám összesen:</i>			<i>369 877</i>

	Fővárosi átlag	Vidéki átlag	Összesített átlag
„Art” besorolású moziteremre vetített átlagos nézőszám (fő)	9 144	5 929	7 252

„Art” besorolású mozik/mozitermek jegybevétele (Ft)

	Főváros (n=21)	Vidék (n=30)	Végösszeg
	277 848 959	155 073 247	
Százalékos arány/összes jegybevétel	64%	36%	100%
<i>Jegybevétel összesen:</i>			<i>432 922 206</i>

	Fővárosi átlag	Vidéki átlag	Összesített átlag
„Art” besorolású moziteremre vetített átlagos jegybevétel (Ft)	13 230 903	5 169 108	8 488 671

A 78/2013.(XII.16.) EMMI rendelet 1. § (1) bekezdésének fa)-ff) pontjaiban meghatározott filmalkotások besorolási kategóriánkénti előadásszáma 14-22 óra közötti kezdésekkel (db)

	Főváros (n=21)	Vidéki (n=30)	Összesített
fa): art besorolású film	3 900	2 664	6 564
fb): magyar vagy magyar részvételű kopr.film	562	816	1 378
fc): a nemzeti filmvagyonba tartozó film	4	18	22
fd): a moziban megrendezésre kerülő nemzetközi egyezmény vagy szakmai szervezet által szervezett filmnap, filmhét vagy filmfesztivál programjába tartozó film	276	62	338
fe): a Magyar Nemzeti Filmalap Közhasznú Nonprofit Zrt.-től kölcsönzött film	4	12	16
ff): nemzetközileg elismert, a mozgóképzakmai hatóság által közzétett jegyzékben meghatározott nemzetközi filmfesztivál verseny - vagy versenyen kívüli valamely programjában szereplő film	1 170	1 290	2 460
fa)-ff) filmek előadásszáma			10 778
Százalékos arány/összes előadásszám	5 916	4 862	71,8%
Egyéb filmalkotások előadásszáma („g”- film)	411	1 876	2 287
<i>Előadások 14-22 órai kezdésekkel összesen:</i>			13 065
<i>Százalékos arány/összes előadás (100% =15 018)</i>	6 327	6 738	87%

A 78/2013.(XII.16.) EMMI rendelet 1. § (1) bekezdésének fa)-ff) pontjaiban meghatározott filmalkotások besorolási kategóriánkénti összes előadásszáma (db)

	Főváros (n=21)	Vidéki (n=30)	Összesített
fa)-ff) filmek előadásszáma	7 202	5 076	12 278
Százalékos arány/összes előadásszám	47,96%	33,8%	81,76%
Egyéb filmalkotások előadásszáma („g”- film)	615	2 125	3 554
Százalékos arány/összes előadásszám	4,1%	14,15%	18,24%
<i>Előadások összesen:</i>	7 817	7 201	15 018
<i>Százalékos arány összesen:</i>	52,05%	47,95	100%

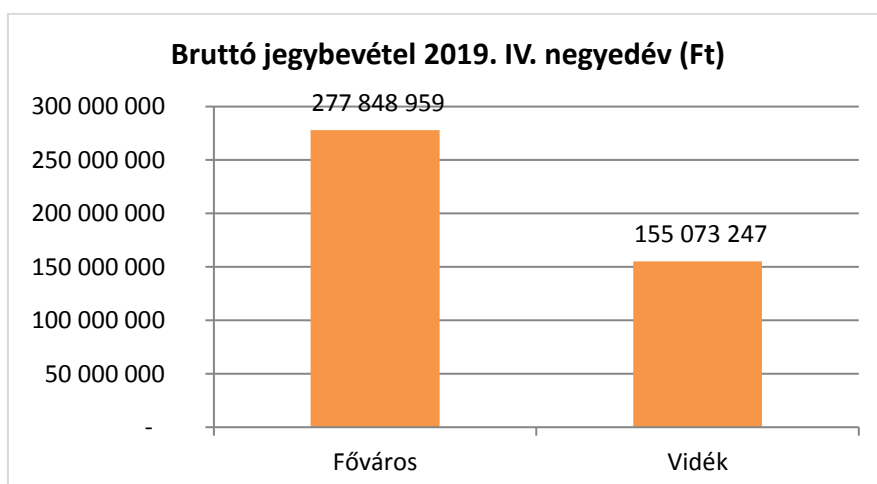
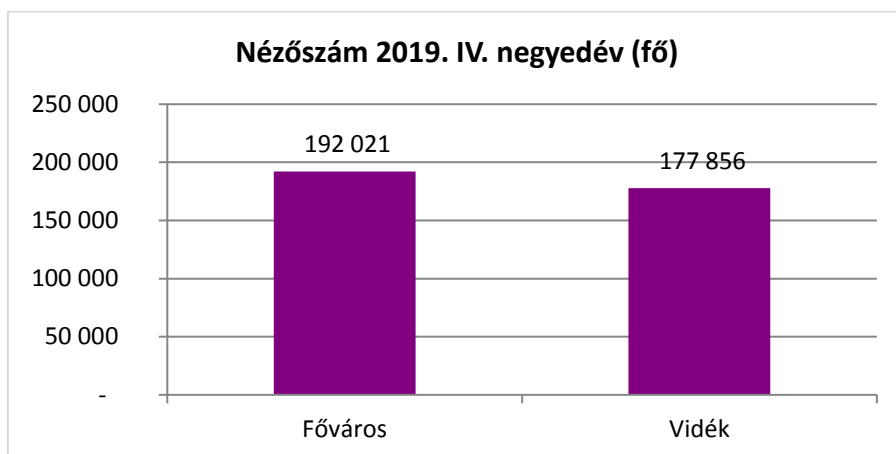
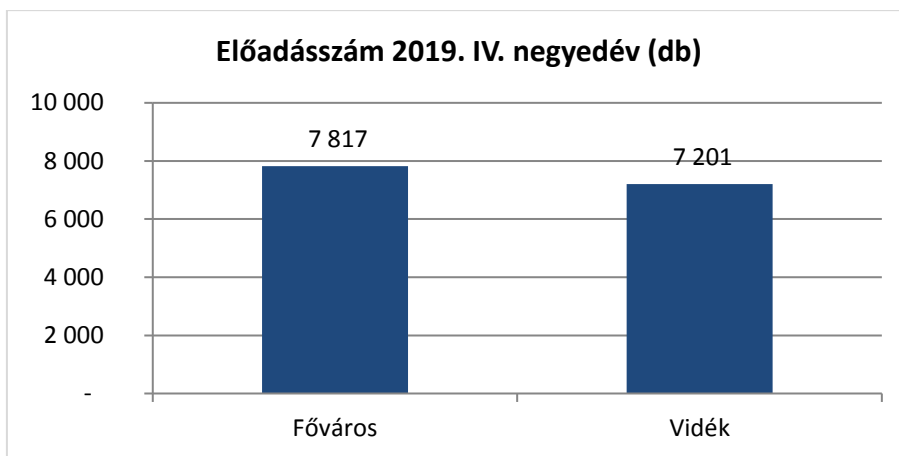
A 78/2013.(XII.16.) EMMI rendelet 1. § (1) bekezdésének fa)-ff) pontjaiban meghatározott filmalkotások összes nézőszáma (fő)

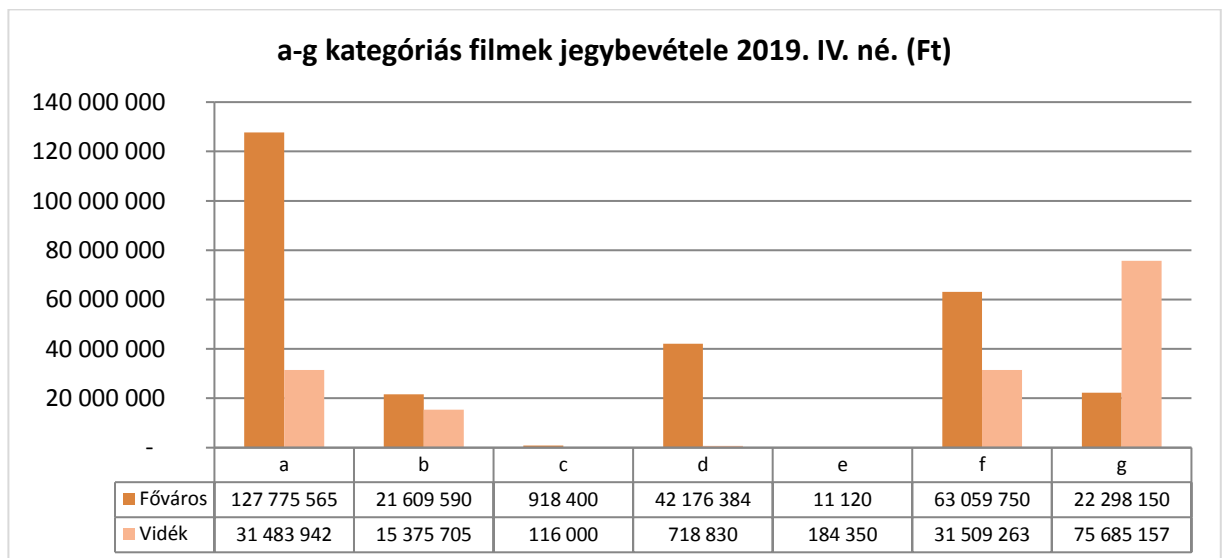
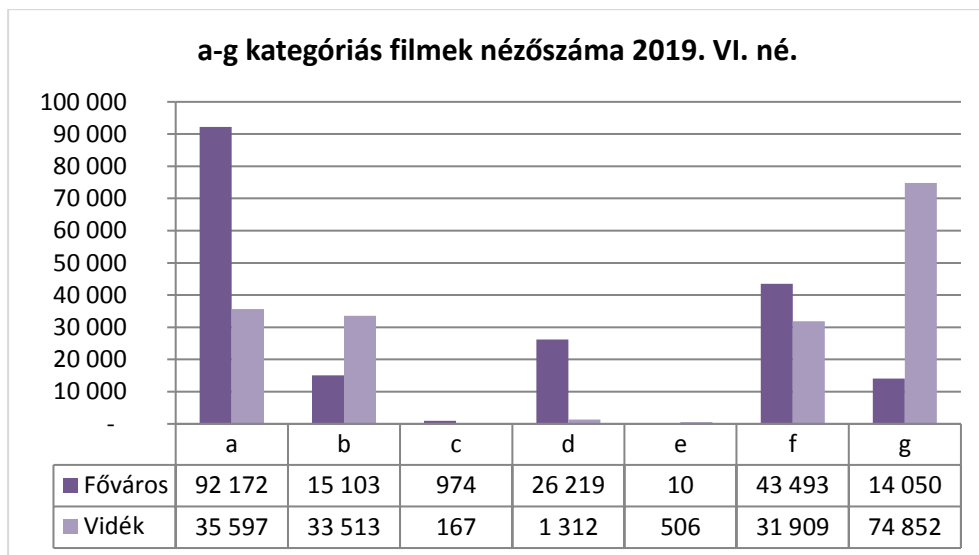
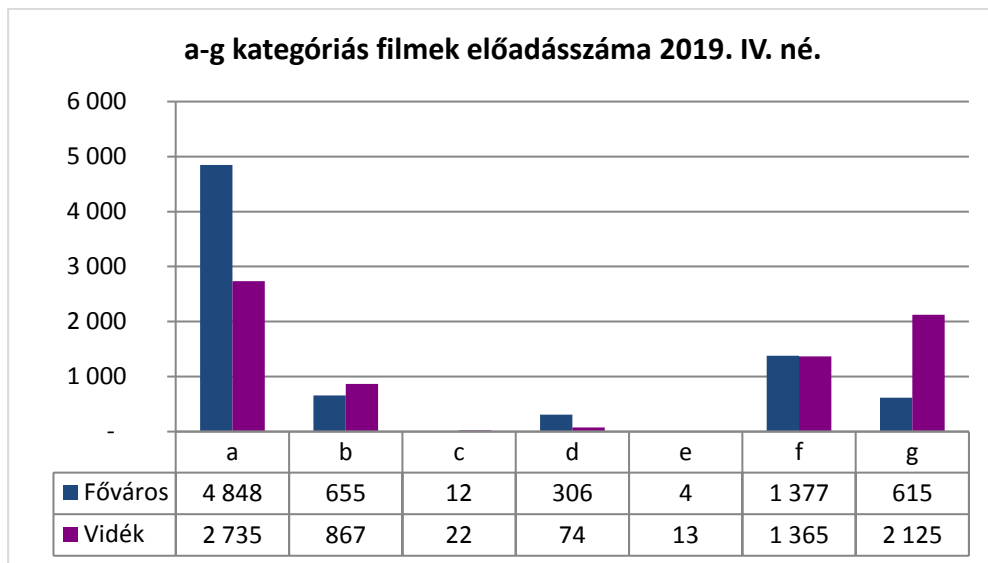
	Főváros (n=21)	Vidék (n=30)	Összesített
fa)-ff) filmek nézőszáma összesen	177 971	103 004	280 975
Százalékos arány/összes nézőszám	48,12%	27,85%	75,96%
Egyéb filmalkotások („g” - film) nézőszáma	14 050	74 852	88 902
Százalékos arány/összes nézőszám	3,8%	20,24%	24,04%
<i>Nézőszám összesen:</i>	192 021	177 856	369 877
<i>Százalékos arány összesen:</i>	51,91%	48,09%	100%

A 78/2013.(XII.16.) EMMI rendelet 1. § (1) bekezdésének fa)-ff) pontjaiban meghatározott filmalkotások összes jegybevétele (Ft)

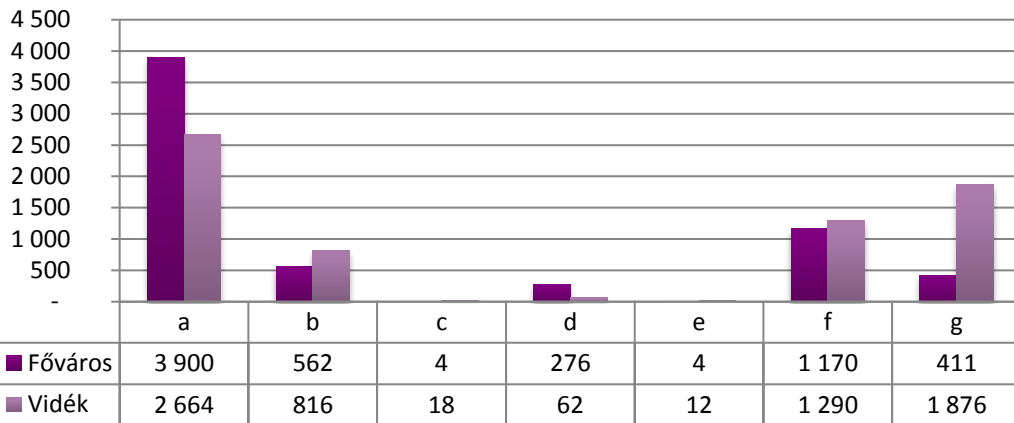
	Főváros (n=21)	Vidék (n=30)	Összesített
fa)-ff) filmek jegybevétel összesen	255 550 809	79 388 090	334 938 899
Százalékos arány/összes jegybevétel	59,03%	18,34%	77,37%
Egyéb filmalkotások („g” - film) jegybevétele	22 298 150	75 685 157	97 983 307
Százalékos arány/összes jegybevétel	5,15%	17,48%	22,63%
<i>Jegybevétel összesen:</i>	277 848 959	155 073 247	432 922 206
<i>Százalékos arány összesen:</i>	64,18%	35,82%	100,00%

Diagramok, táblázatok





a-g kategóriás filmek előadásszáma 14-22 óra között 2019. IV.né.



TOP 25 Film

2019.IV.negyedév

Filmcím	Összes nézőszám
Jégvarázs 2	18 135
Vad Balaton	18 020
Joker	17 364
Akik maradtak	17 017
Drakulics elvtárs	14 365
Star Wars - Skywalker kora	13 846
Pavarotti	10 407
Az ír	9 479
Mű szerző nélkül	9 269
Múlt karácsony	6 997
Élősködők	6 990
Házassági történet	6 771
Seveled	6 696
Jetikölyök	6 555
Szerelemre kattintva	6 236
A két pápa	6 013
Downton Abbey	5 898
Fomo	5 887
Jumanji - A következő szint	5 354
Boldog idők	4 491
Cseng mester konyhája	4 369
Szép csendben	4 214
Egy esős nap New Yorkban	3 972
A fénykép	3 594
Az aszfalt királyai	3 427

Legfontosabb piaci mutatószámok

2013.01.01-2019.12.31

Időszak	Összes előadás	Összes néző	Összes jegybevétel	átlaghelyár
2013.I.né	14 054	177 671	154 031 649	867
2013.II.né.	13 739	150 645	126 659 928	841
2013.III.né.	13 945	138 715	129 813 199	936
2013.IV.né.	14 484	212 103	191 349 469	902
2014.I.né.	14 192	225 203	219 768 499	976
2014.II.né.	15 301	187 538	177 921 838	949
2014.III.né.	14 335	198 291	187 231 363	944
2014.IV.né.	15 639	259 666	255 058 206	982
2015.I.né.	15 960	319 227	316 042 260	990
2015.II.né.	16 608	260 090	253 220 948	974
2015.III.né.	16 745	238 680	230 074 438	964
2015.IV.né.	17 528	299 451	309 838 292	1 035
2016.I.né.	17 649	395 420	417 031 805	1 054
2016.II.né.	16 889	221 453	229 562 460	1 037
2016.III.né.	16 601	226 187	236 244 693	1 044
2016.IV.né.	17 098	319 584	343 414 602	1 074
2017.I.né.	16 731	371 643	427 824 345	1 151
2017.II.né.	17 369	309 009	334 331 797	1 082
2017.III.né.	15 126	267 612	282 999 420	1 057
2017.IV.né.	17 068	387 747	437 150 530	1 127
2018.I.né.	16 227	386 315	466 763 585	1 208
2018.II.né.	16 939	267 547	298 483 806	1 116
2018.III.né.	15 420	251 006	279 276 273	1 113
2018.IV.né.	15 651	353 599	422 241 677	1 194
2019.I.né.	14 907	340 772	430 005 253	1 262
2019.II.né.	15 059	237 126	273 522 271	1 153
2019.III.né.	14 368	231 172	271 987 145	1 177
2019.IV.né.	15 018	369 927	431 951 556	1 168

