



NMHH

Nemzeti Média- és Hírközlési Hatóság

2019. III. NEGYEDÉVI „ART” MOZI STATISZTIKAI ADATOK

2019. év harmadik negyedévében az NMHH Nemzeti Filmiroda nyilvántartása szerint összesen **57 moziterem** rendelkezett art besorolással, miután nagykőrösi Kőrös Art mozi megkapta az artmozi minősítést a Filmirodától.

Műszaki okokra hivatkozva felmentést kaptak a 78/2013.(XII.16.) EMMI rendelet 1. § (1) bekezdésében rögzített kvótateljesítés alól a fővárosi Uránia Nemzeti Filmszínház két termének (Fábri és Csortos terem), a szegedi Belváros mozi Balázs Béla termének, az egri Uránia mozi Illyés György termének, valamint a Műpamozi üzemeltetői.

Mindezek alapján a statisztikai elemzés összesen 52, a vizsgált időszakban érvényes art minősítéssel rendelkező és adatot szolgáltató moziterem negyedéves jelentésére épül.

„Art” besorolású mozik/mozitermek előadásszáma (db)

	Főváros (n=21)	Vidék (n=31)	Végösszeg
	7 489	6 879	
Százalékos arány/összes előadás:	52%	48%	100%
<i>Előadásszám összesen:</i>			14 368

	Fővárosi átlag	Vidéki átlag	Összesített átlag
„Art” besorolású moziteremre vetített átlagos előadásszám (db)	357	222	276

„Art” besorolású mozik/mozitermek nézőszáma (fő)

	Főváros (n=21)	Vidék (n=31)	Végösszeg
	118 043	113 129	
Százalékos arány/összes nézőszám	51%	49%	100%
<i>Nézőszám összesen:</i>			231 172

	Fővárosi átlag	Vidéki átlag	Összesített átlag
„Art” besorolású moziteremre vetített átlagos nézőszám (fő)	5 621	3 649	4 446

„Art” besorolású mozik/mozitermek jegybevétele (Ft)

	Főváros (n=21)	Vidék (n=31)	Végösszeg
	163 275 298	108 711 847	
Százalékos arány/összes jegybevétel	60%	40%	100%
<i>Jegybevétel összesen:</i>			271 987 145

	Fővárosi átlag	Vidéki átlag	Összesített átlag
„Art” besorolású moziteremre vetített átlagos jegybevétel (Ft)	7 775 014	3 506 834	5 230 522

A 78/2013.(XII.16.) EMMI rendelet 1. § (1) bekezdésének fa)-ff) pontjaiban meghatározott filmalkotások besorolási kategóriánkénti előadásszáma 14-22 óra közötti kezdésekkel (db)

	Főváros (n=21)	Vidéki (n=31)	Összesített
fa): art besorolású film	3 964	2 536	6 500
fb): magyar vagy magyar részvételű kopr.film	160	71	231
fc): a nemzeti filmvagyonba tartozó film	2	68	70
fd): a moziban megrendezésre kerülő nemzetközi egyezmény vagy szakmai szervezet által szervezett filmnap, filmhét vagy filmfesztivál programjába tartozó film	226	126	352
fe): a Magyar Nemzeti Filmalap Közhasznú Nonprofit Zrt.-től kölcsönzött film		1	1
ff): nemzetközileg elismert, a mozgóképszakmai hatóság által közzétett jegyzékben meghatározott nemzetközi filmfesztivál verseny - vagy versenyen kívüli valamely programjában szereplő film	1286	1647	2753
fa)-ff) filmek előadásszáma			9 907
Százalékos arány/összes előadásszám	5 638	4 269	69%
Egyéb filmalkotások előadásszáma („g”- film)	793	2 442	3 235
<i>Előadások 14-22 órai kezdésekkel összesen:</i>			13 142
<i>Százalékos arány/összes előadás (100% =14 368)</i>	6 431	6 711	91,5%

A 78/2013.(XII.16.) EMMI rendelet 1. § (1) bekezdésének fa)-ff) pontjaiban meghatározott filmalkotások besorolási kategóriánkénti összes előadásszáma (db)

	Főváros (n=21)	Vidéki (n=31)	Összesített
fa)-ff) filmek előadásszáma	6 463	4 351	10 814
Százalékos arány/összes előadásszám	44,98%	30,28%	75,26%
Egyéb filmalkotások előadásszáma („g”- film)	1 026	2 528	3 554
Százalékos arány/összes előadásszám	7,14%	17,59%	24,74
<i>Előadások összesen:</i>	7 489	6 879	14 368
<i>Százalékos arány összesen:</i>	52,12%	47,88%	100%

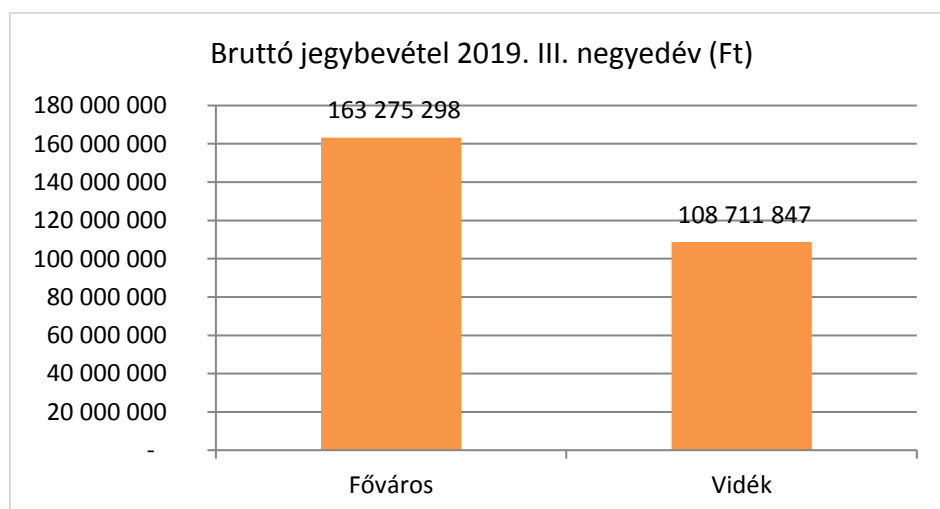
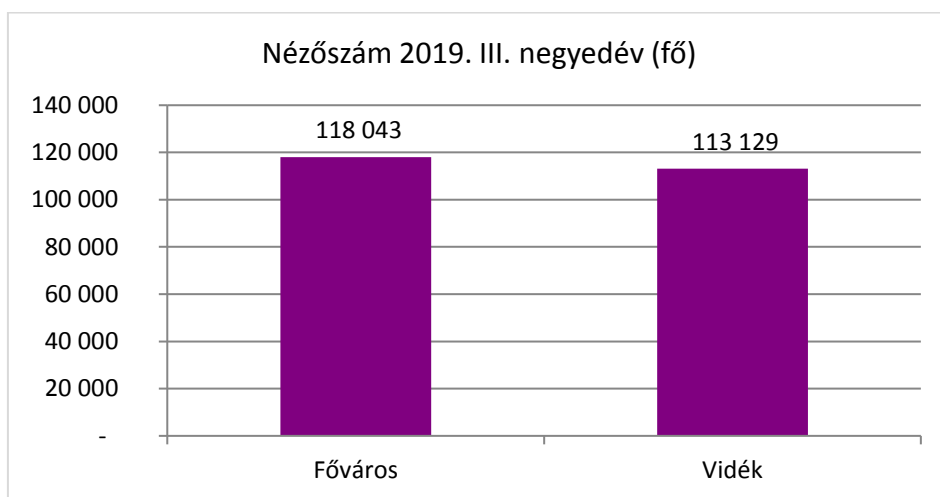
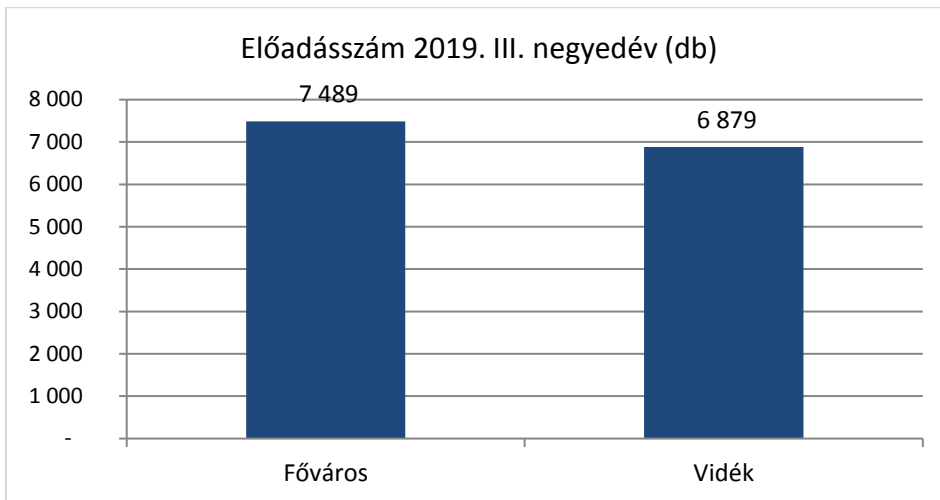
A 78/2013.(XII.16.) EMMI rendelet 1. § (1) bekezdésének fa)-ff) pontjaiban meghatározott filmalkotások összes nézőszáma (fő)

	Főváros (n=21)	Vidék (n=31)	Összesített
fa)-ff) filmek nézőszáma összesen	101 182	49 676	150 858
Százalékos arány/összes nézőszám	43,77%	21,49%	65,26%
Egyéb filmalkotások („g” - film) nézőszáma	16 861	63 453	80 314
Százalékos arány/összes nézőszám	7,29%	27,45%	34,74%
<i>Nézőszám összesen:</i>	118 043	113 129	231 172
<i>Százalékos arány összesen:</i>	51,06%	48,94%	100%

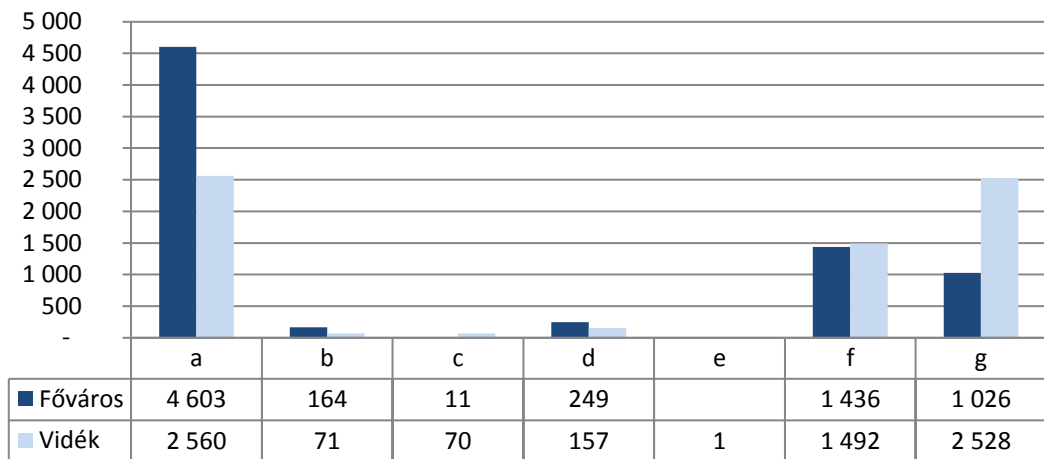
A 78/2013.(XII.16.) EMMI rendelet 1. § (1) bekezdésének fa)-ff) pontjaiban meghatározott filmalkotások összes jegybevétele (Ft)

	Főváros (n=21)	Vidék (n=31)	Összesített
fa)-ff) filmek jegybevétel összesen	138 799 578	45 313 844	184 113 422
Százalékos arány/összes jegybevétel	51,03%	16,66	67,69%
Egyéb filmalkotások („g” - film) jegybevétele	24 475 720	63 398 003	87 873 723
Százalékos arány/összes jegybevétel	9,00%	23,31%	32,31%
<i>Jegybevétel összesen:</i>	163 275 298	108 711 847	271 987 145
<i>Százalékos arány összesen:</i>	60,03%	39,97%	100%

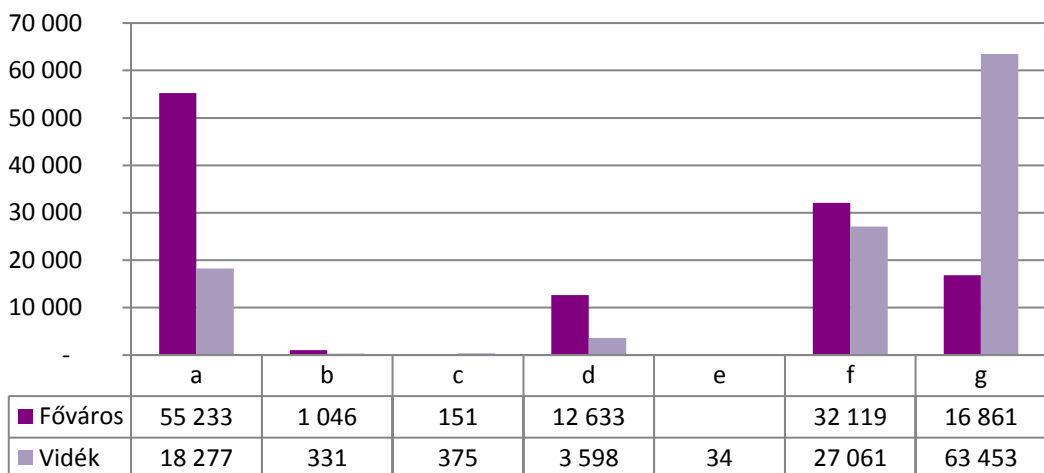
Diagramok, táblázatok



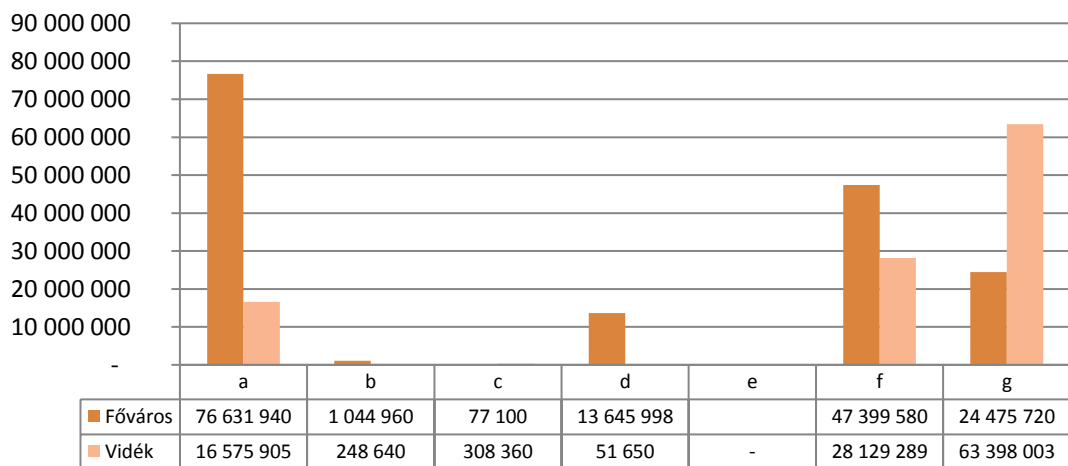
a-g kategóriás filmek előadásszáma 2019. III. né.

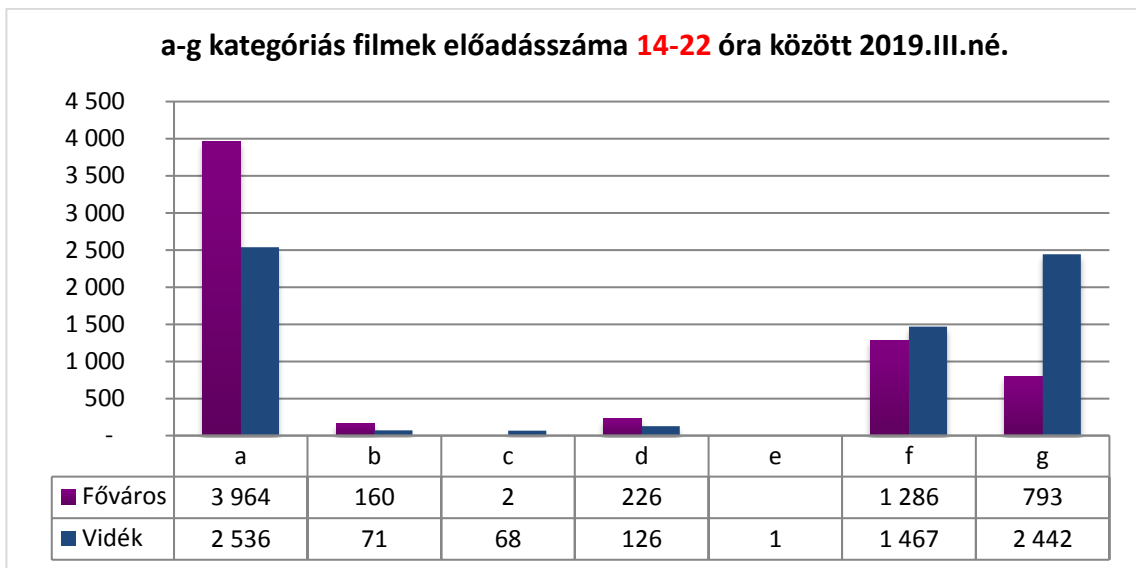


a-g kategóriás filmek nézőszáma 2019. III. né.



a-g kategóriás filmek jegybevétele 2019. III. né. (Ft)





TOP 25 Film

2019.II.negyedév

Filmcím	Összes nézőszám
Volt egyszer egy Hollywood	26 526
A kis kedvencek titkos élete 2	11 997
Yesterday	11 708
Az oroszlánkirály	8 184
Fájdalom és dicsőség	7 315
Downton Abbey	7 029
Együtt megyünk	6 839
Pókember - Idegenben	5 483
Három egyforma idegen	5 354
Halálos iramban: Hobbs & Shaw	5 067
Fehér éjszakák	5 029
Rocketman	4 850
Kettős életek	4 622
Szerelem második látásra	4 617
Yao utazása	4 034
Az - Második fejezet	3 786
Út a királyi operába	3 735
Pompon klub	3 622
Angry Birds 2 - A film	3 602
Bajnokok	3 223
Akik maradtak	3 005
Jó srácok	2 814
Esküvő a topon	2 618
Toy Story 4	2 571
Senki többet	2 241

Legfontosabb piaci mutatószámok

2013.01.01-2019.06.30

Időszak	Összes előadás	Összes néző	Összes jegybevétel	átlaghelyár
2013.I.né	14 054	177 671	154 031 649	867
2013.II.né.	13 739	150 645	126 659 928	841
2013.III.né.	13 945	138 715	129 813 199	936
2013.IV.né.	14 484	212 103	191 349 469	902
2014.I.né.	14 192	225 203	219 768 499	976
2014.II.né.	15 301	187 538	177 921 838	949
2014.III.né.	14 335	198 291	187 231 363	944
2014.IV.né.	15 639	259 666	255 058 206	982
2015.I.né.	15 960	319 227	316 042 260	990
2015.II.né.	16 608	260 090	253 220 948	974
2015.III.né.	16 745	238 680	230 074 438	964
2015.IV.né.	17 528	299 451	309 838 292	1 035
2016.I.né.	17 649	395 420	417 031 805	1 054
2016.II.né.	16 889	221 453	229 562 460	1 037
2016.III.né.	16 601	226 187	236 244 693	1 044
2016.IV.né.	17 098	319 584	343 414 602	1 074
2017.I.né.	16 731	371 643	427 824 345	1 151
2017.II.né.	17 369	309 009	334 331 797	1 082
2017.III.né.	15 126	267 612	282 999 420	1 057
2017.IV.né.	17 068	387 747	437 150 530	1 127
2018.I.né.	16 227	386 315	466 763 585	1 208
2018.II.né.	16 939	267 547	298 483 806	1 116
2018.III.né.	15 420	251 006	279 276 273	1 113
2018.IV.né.	15 651	353 599	422 241 677	1 194
2019.I.né.	14 907	340 772	430 005 253	1 262
2019.II.né.	15 059	237 126	273 522 271	1 153
2019.III.né.	14 368	231 172	271 987 145	1 177

