



NMHH

Nemzeti Média- és Hírközlési Hatóság

A POLITIKAI SZEREPLŐK MÉDIAHASZNÁLATA A HÍRMŰSOROKBAN

A NEMZETI MÉDIA- ÉS HÍRKÖZLÉSI
HATÓSÁG GYORSJELENTÉSE

2019. MÁRCIUS



A Nemzeti Média- és Hírközlési Hatóság Műsorfigyelő és elemző főosztálya folyamatosan figyelemmel kíséri a rádiók és televíziók politikai hírműsorait. A kvantitatív vizsgálat alapkonceptiója szerint a politikusok médiaszerepléseinek statisztikai (az említések, interjúk száma, a megnyilatkozások műsorideje, a bemutatásuk, mondanivalójuk témája) lényeges információkat közölnek az elemzett programok műsorszerkesztési praxisáról.

Az elemzés a következő műsorokra terjed ki:

- MTV1 esti Híradó
- Duna TV Híradó
- Kossuth rádió: 180 perc (a 7 órától 8 óráig tartó időszak)
- Déli Krónika
- Esti Krónika
- RTL Klub Híradó
- Tények (TV2)
- ATV Híradó
- Híradó (Hír TV)
- Echo TV Híradó

Mintánkba 2012 áprilisától a Kossuth rádió 180 perc című hírműsorának a 7 órától 8 óráig tartó időszakát emeltük be, mivel egyrészt ez az időszáv a leghallgatottabb, másrészt a háromórás hírfolyamon belül ebben az intervallumban teszik közzé a legrészletesebb hírösszefoglalót.

A hírműsorok elemzésének főbb fogalmai és az adatközlés sajátosságai

A vizsgálat során az NMHH a következő fontosabb alapkategóriákat különbözteti meg:

- **hírek:** a tájékoztatási folyamatnak azon formálisan is elkülönülő elemei, amelyek a téma, a szereplők, illetve a helyszín szempontjából zárt egységet alkotnak,
- **események:** azok a történések, amelyek a világban végbemennek, amelyeket a média hírként prezentál,
- **szereplők:** azok a személyek vagy intézmények, akik/amelyek az események előidézőiként tűnnek fel a híregységekben,
- **témák:** azok az ügyek, amelyek körül az események forogtak, és amelyekkel kapcsolatban a szereplők véleményüket ismertetik.

A politikai aktorok esetében háromféle szereplést különböztetünk meg:

1. **összes szereplés:** amikor egy politikai csoportosulásnak vagy képviselőjének idézik a gondolatait, illetve élőszóban nyilatkozik,
2. **élőszóbeli szereplés:** amikor a politikusok nyilatkoznak, saját hangon adják elő a mondanivalójukat,
3. **beszédidő:** a politikusok nyilatkozataira szánt műsoridő, másképpen az az időtartam, amit a műsorkészítők a politikai szereplők szinkronjaira szántak.

Az elemzésben a parlamenti képviselők médiahasználata mellett a kormánytagok és a politikai pártkötődéssel rendelkező közéleti szereplők megjelenéseit is vizsgáljuk az összes szereplés és a nyilatkozatoknak szentelt műsoridő tekintetében.

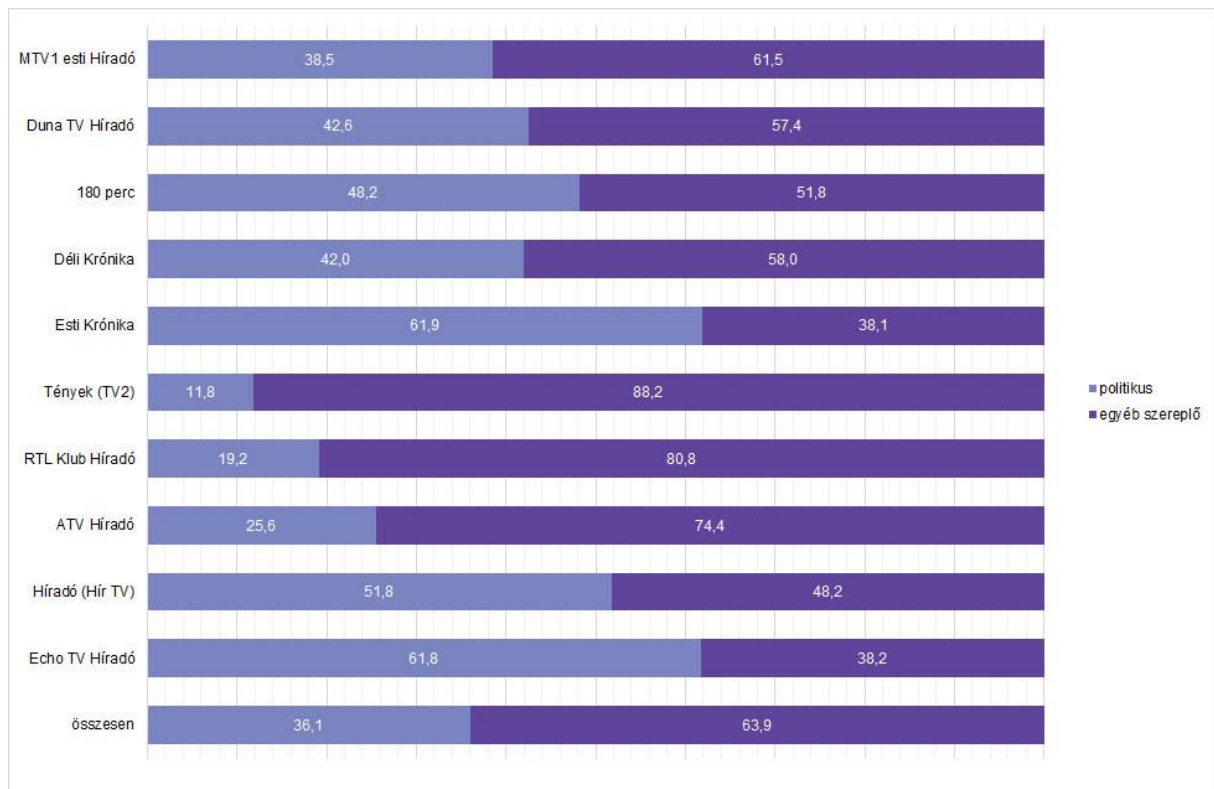
A kabinet pártok által delegált, de párttagsággal nem rendelkező tagjainak szereplési adatait az ábrákban a kormány adatai alatt jelenítjük meg. Ezen adatsorok összeállításánál kizárólag a szereplők pártkötődését vesszük figyelembe.

Külön adatsor ábrázolja az adott hónap húsz leggyakoribb kérdéskörét, illetve a miniszterelnök és a pártelnökök médiaszerepléseit.

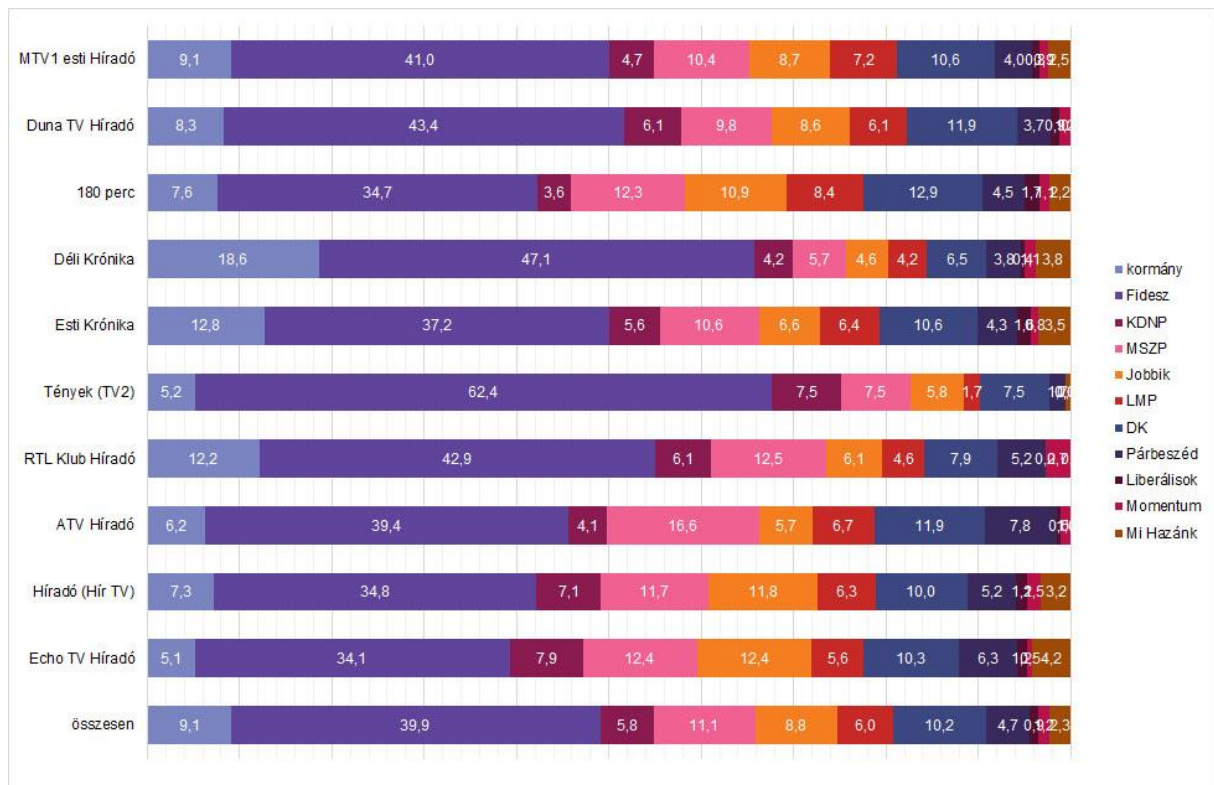
1. táblázat – A 20 leggyakrabban előforduló téma a hírműsorokban (esetszám, százalék)

	eset	%
a kormány migrációs politikája	304	5,6
a Fidesz és az Európai Néppárt ellentéte	277	5,1
erőszakos bűncselekmények	261	4,8
a kormány szociális és családpolitikai intézkedései	223	4,1
március 15-ei megemlékezések	180	3,3
a kormány és az ellenzék ellentéte, viszonyuk	172	3,2
közlekedési balesetek	167	3,1
a kormány és a DK ellentéte, viszonya	131	2,4
nem erőszakos bűncselekmények	109	2,0
a kormány és az MSZP ellentéte, viszonya	96	1,8
a kormány gazdaságpolitikai intézkedései	88	1,6
családi tragédiák, háztartási balesetek	85	1,6
szenzációk, érdekességek	81	1,5
környezetvédelem	80	1,5
a kormány intézkedései az egészségügyben	72	1,3
az ellenzéki pártok közti viszony, összefogásuk kérdése	69	1,3
migrációs válság	68	1,3
a kormány és a Jobbik ellentéte, viszonya	64	1,2
egy szír ISIS vezető magyarországi elfogása	63	1,2
kulturális események	62	1,1

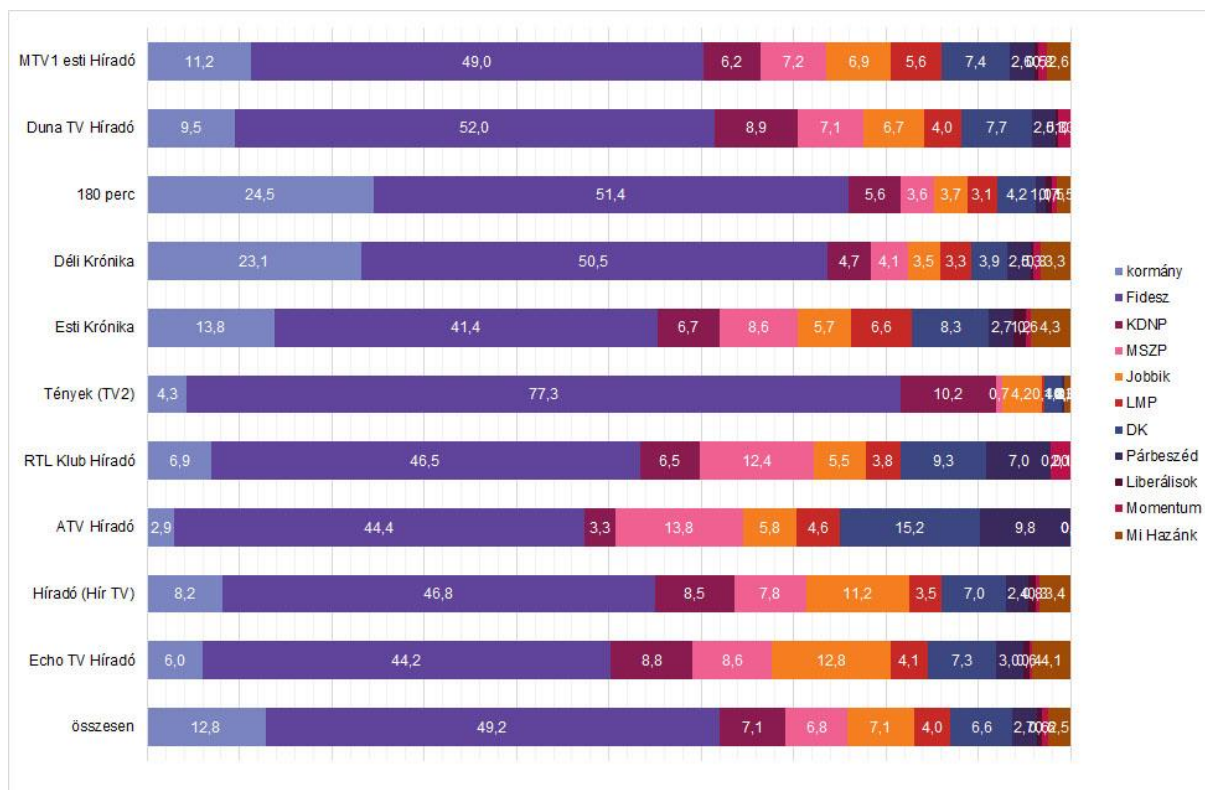
1. ábra – A politikusok aránya a hírműsorokban (összes szereplés) N=9883



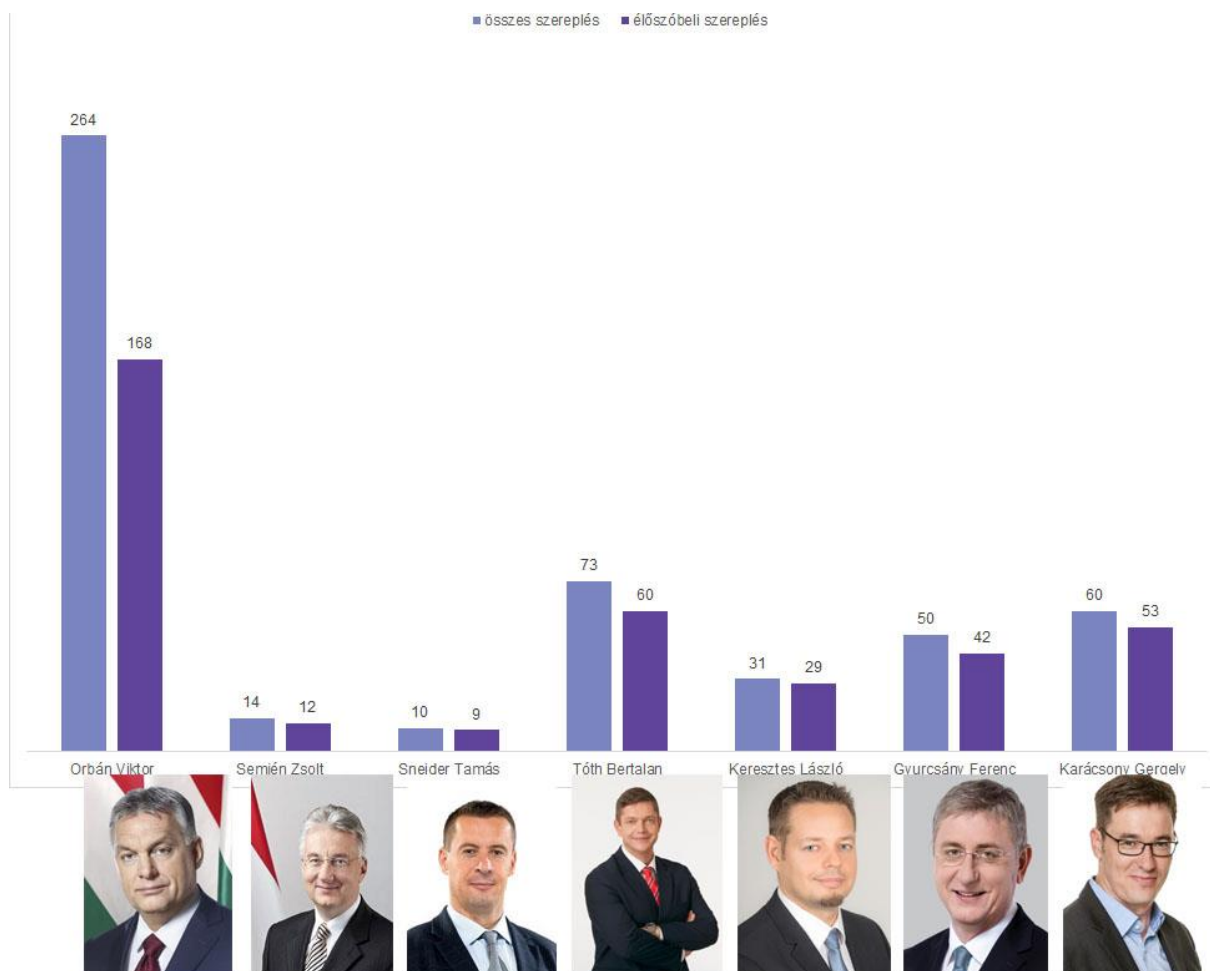
2. ábra – A kormány és a parlamenti pártok tagjainak összes szereplése a hírműsorokban (százalék) N=3565



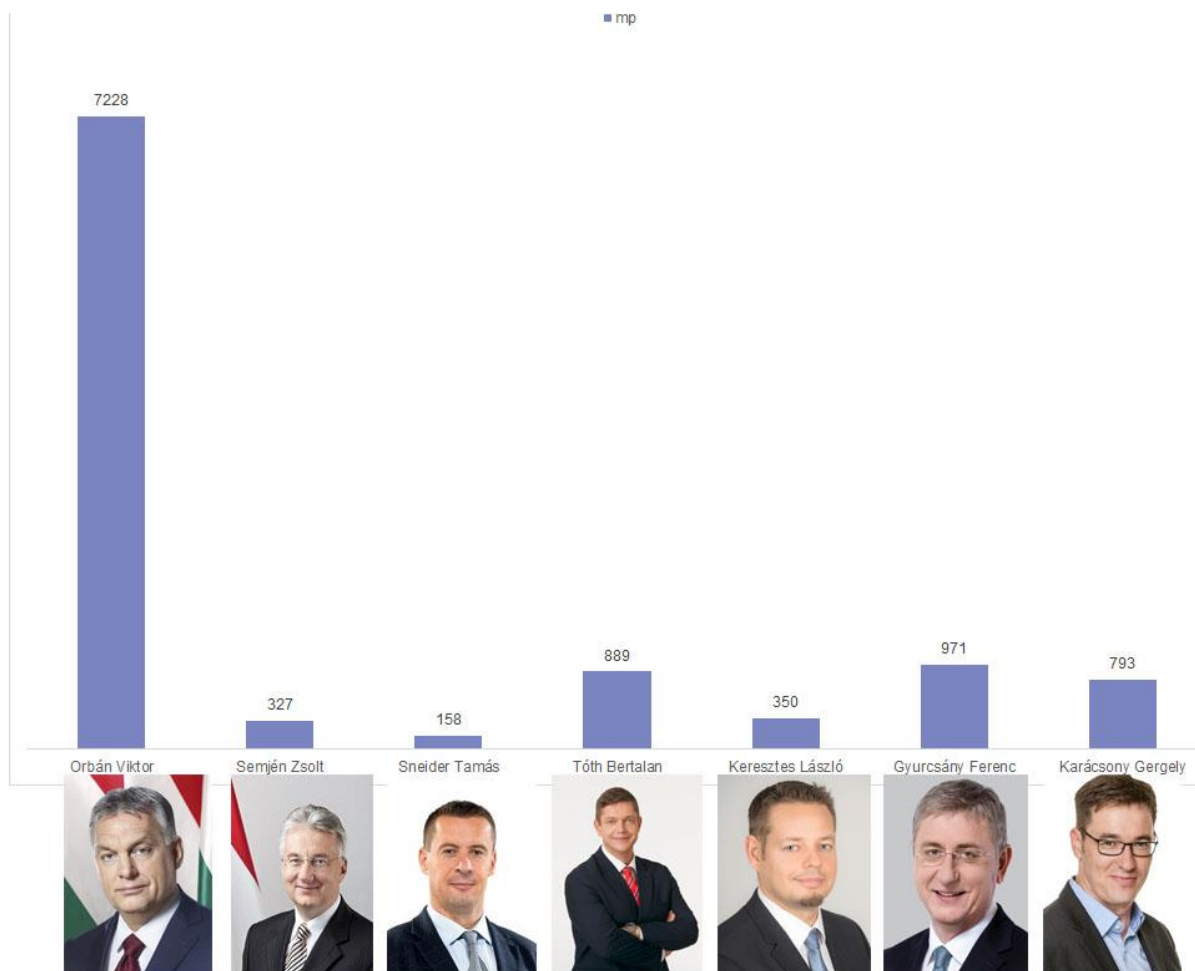
3. ábra – A kormány és a parlamenti pártok tagjainak beszédidő megoszlása a hírműsorokban (százalék) mp=71220



4. ábra – Orbán Viktor miniszterelnök (Fidesz-MPSZ), Semjén Zsolt pártelnök (KDNP), Sneider Tamás pártelnök (Jobbik), Molnár Gyula pártelnök (MSZP), Keresztes László pártelnök (LMP) Gyurcsány Ferenc pártelnök (DK) illetve Karácsony Gergely pártelnök (Párbeszéd) összes és élőszóbeli szereplése a hírműsorokban (esetszám)



5. ábra – Orbán Viktor miniszterelnök (Fidesz-MPSZ), Semjén Zsolt pártelnök (KDNP), Sneider Tamás pártelnök (Jobbik), Molnár Gyula pártelnök (MSZP), Keresztes László pártelnök (LMP) Gyurcsány Ferenc pártelnök (DK) illetve Karácsony Gergely pártelnök (Párbeszéd) beszédeideje a hírműsorokban (másodpercben)



2. táblázat – A pártok leggyakrabban szereplő tagjainak előfordulása és szóbeli szereplése, összes beszédideje, valamint annak átlaga (másodpercben)

Fidesz				
	összes megjelenés	élőszóbeli szereplés	összes beszédidő	átlag
Orbán Viktor	264	168	7228	43,0
Szijjártó Péter	196	181	6447	35,6
Novák Katalin	88	77	3323	43,2
Gulyás Gergely	83	77	2236	29,0
Halász János	66	64	1371	21,4
KDNP				
	összes megjelenés	élőszóbeli szereplés	összes beszédidő	átlag
Hollik István	77	73	2028	27,8
Nacsa Lőrinc	49	48	1124	23,4
Rétvári Bence	23	19	877	46,2
Semjén Zsolt	14	12	327	27,3
Soltész Miklós	7	7	170	24,3
MSZP				
	összes megjelenés	élőszóbeli szereplés	összes beszédidő	átlag
Tóth Bertalan	73	60	889	14,8
Ujhelyi István	62	45	993	22,1
Bangóné Borbély Ildikó	39	37	575	15,5
Bihal Dávid	21	21	357	17,0
Mesterházy Attila	18	9	82	9,1
Jobbik				
	összes megjelenés	élőszóbeli szereplés	összes beszédidő	átlag
Gyöngyösi Márton	64	48	1284	26,8
Jakab Péter	57	51	759	14,9
Mirkóczki Ádám	23	23	589	25,6
Z. Kárpát Dániel	20	20	376	18,8
Szilágyi György	20	20	443	22,2
LMP				
	összes megjelenés	élőszóbeli szereplés	összes beszédidő	átlag
Ungár Péter	33	30	475	15,8
Vágó Gábor	31	30	621	20,7
Keresztes László	31	29	350	12,1
Demeter Márta	21	21	322	15,3
Schmuck Erzsébet	19	19	370	19,5

DK				
	összes megjelenés	ézőszóbeli szereplés	összes beszédidő	átlag
Arató Gergely	63	63	859	13,6
Dobrev Klára	50	46	756	16,4
Gyurcsány Ferenc	50	42	971	23,1
Gréczy Zsolt	43	43	589	13,7
Varju László	30	30	466	15,5
Párbeszéd				
	összes megjelenés	ézőszóbeli szereplés	összes beszédidő	átlag
Karácsony Gergely	60	53	793	15,0
Tordai Bence	21	18	181	10,1
Jávor Benedek	17	12	213	17,8
Szabó Tímea	17	14	162	11,6
Barabás Richárd	16	15	208	13,9
Liberálisok				
	összes megjelenés	ézőszóbeli szereplés	összes beszédidő	átlag
Sermer Ádám	10	9	164	18,2
Bósz Anett	9	9	163	18,1
Fodor Gábor	6	6	79	13,2
Momentum				
	összes megjelenés	ézőszóbeli szereplés	összes beszédidő	átlag
Hajnal Miklós	11	10	200	20,0
Donáth Anna	5	5	93	18,6
Cseh Katalin	4	4	79	19,8
Jancsó Andrea	3	3	52	17,3
Fekete-Győr András	2	2	20	10,0
Mi Hazánk				
	összes megjelenés	ézőszóbeli szereplés	összes beszédidő	átlag
Toroczkai László	25	25	589	23,6
Dúró Dóra	21	21	489	23,3
Apáti István	14	14	241	17,2
Volner János	11	9	223	24,8
Novák Előd	10	10	215	21,5