



**NMHH**

Nemzeti Média- és Hírközlési Hatóság

# **A POLITIKAI SZEREPLŐK MÉDIAHASZNÁLATA A HÍRMŰSOROKBAN**

A NEMZETI MÉDIA- ÉS HÍRKÖZLÉSI  
HATÓSÁG GYORSJELENTÉSE

2019. FEBRUÁR



A Nemzeti Média- és Hírközlési Hatóság Műsorfigyelő és elemző főosztálya folyamatosan figyelemmel kíséri a rádiók és televíziók politikai hírműsorait. A kvantitatív vizsgálat alapkonceptiója szerint a politikusok médiaszerepléseinek statisztikái (az említések, interjúk száma, a megnyilatkozások műsorideje, a bemutatásuk, mondanivalójuk témája) lényeges információkat közölnek az elemzett programok műsorszerkesztési praxisáról.

- Az elemzés a következő műsorokra terjed ki:
- MTV1 esti Híradó
- Duna TV Híradó
- Kossuth rádió: 180 perc (a 7 órától 8 óráig tartó időszak)
- Déli Krónika
- Esti Krónika
- RTL Klub Híradó
- Tények (TV2)
- ATV Híradó
- Híradó (Hír TV)
- Echo TV Híradó

Mintánkba 2012 áprilisától a Kossuth rádió 180 perc című hírműsorának a 7 órától 8 óráig tartó időszakát emeltük be, mivel egyrészt ez az időszak a leghallgatottabb, másrészt a háromórás hírfolyamon belül ebben az intervallumban teszik közzé a legrészletesebb hírösszefoglalót.

## A hírműsorok elemzésének főbb fogalmai és az adatközlés sajátosságai

A vizsgálat során az NMHH a következő fontosabb alapkategóriákat különbözteti meg:

- **hírek:** a tájékoztatási folyamatnak azon formálisan is elkülönülő elemei, amelyek a téma, a szereplők, illetve a helyszín szempontjából zárt egységet alkotnak,
- **események:** azok a történések, amelyek a világban végbemennek, amelyeket a média hírként prezentál,
- **szereplők:** azok a személyek vagy intézmények, akik/amelyek az események előidézőiként tűnnek fel a híregységekben,
- **témák:** azok az ügyek, amelyek körül az események forogtak, és amelyekkel kapcsolatban a szereplők véleményüket ismertetik.

A politikai aktorok esetében háromféle szereplést különböztetünk meg:

1. **összes szereplés:** amikor egy politikai csoportosulásnak vagy képviselőjének idézik a gondolatait, illetve élőszóban nyilatkozik,
2. **élőszóbeli szereplés:** amikor a politikusok nyilatkoznak, saját hangon adják elő a mondanivalójukat,
3. **beszédidő:** a politikusok nyilatkozataira szánt műsoridő, másképpen az az időtartam, amit a műsorkészítők a politikai szereplők szinkronjaira szántak.

Az elemzésben a parlamenti képviselők médiahasználata mellett a kormánytagok és a politikai pártkötődéssel rendelkező közéleti szereplők megjelenéseit is vizsgáljuk az összes szereplés és a nyilatkozatoknak szentelt műsoridő tekintetében.

A kabinet pártok által delegált, de párttagsággal nem rendelkező tagjainak szereplési adatait az ábrákban a kormány adatai alatt jelenítjük meg. Ezen adatsorok összeállításánál kizárólag a szereplők pártkötődését vesszük figyelembe.

Külön adatsor ábrázolja az adott hónap húsz leggyakoribb kérdéskörét, illetve a miniszterelnök és a pártelnökök médiaszerepléseit.

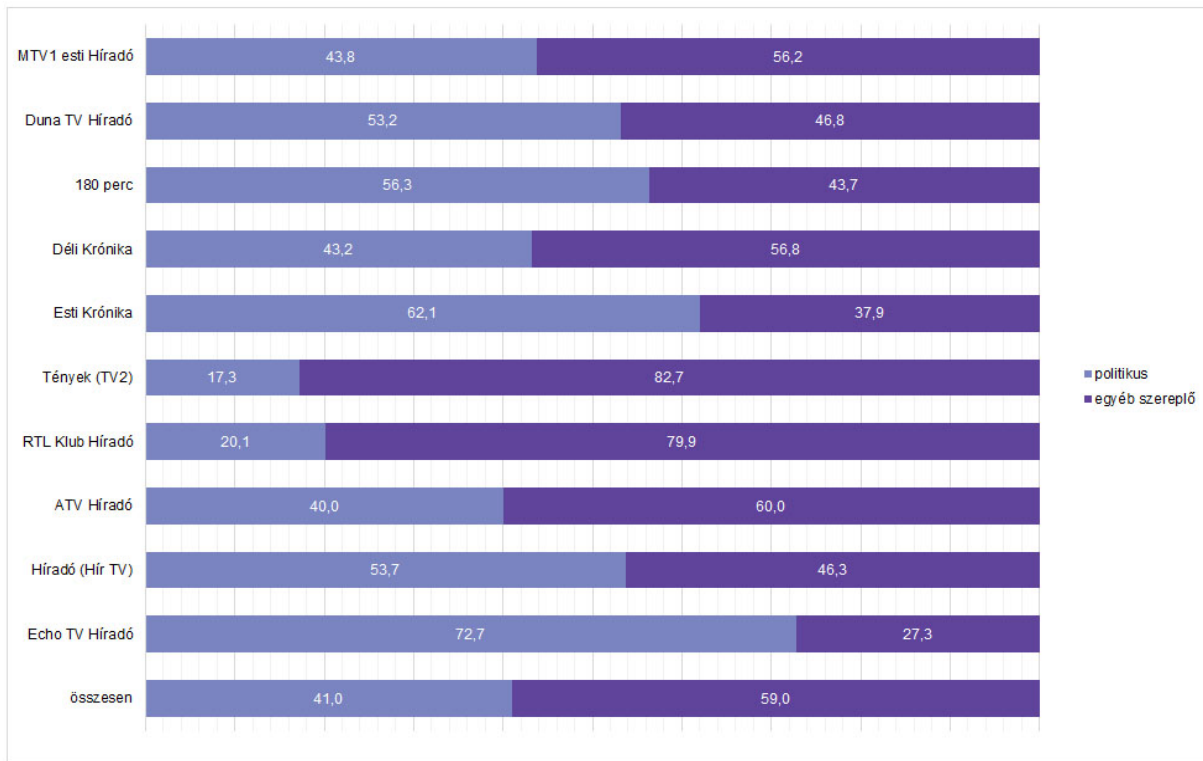
## 1. TÁBLÁZAT

### A 20 leggyakrabban előforduló téma a hírműsorokban (esetszám, százalék)

	eset	%
a kormány szociális és családpolitikai intézkedései	240	4,9
a kormány migrációs politikája	216	4,4
erőszakos bűncselekmények	203	4,1
a kormány és az ellenzék ellentéte, viszonyuk	192	3,9
a kormány gazdaságpolitikai intézkedései	158	3,2
Jobbik-tagok botrányai	137	2,8
a Fidesz kampánya az Európai Unió politikájáról	112	2,3
közlekedési balesetek	104	2,1
családi tragédiák, háztartási balesetek	96	2,0
a kormány és a Demokratikus Koalíció ellentéte, viszonya	95	1,9
nem erőszakos bűncselekmények	88	1,8
az ellenzéki pártok közti viszony, az ellenzéki összefogás kérdése	83	1,7
szenzációk, érdekességek	78	1,6
a Jobbik ügyei	72	1,5
ÁSZ vizsgálat az ellenzéki pártok pártfinanszírozásának ügyében	71	1,4
saját műsorok promotálása	71	1,4
a kormány intézkedései az oktatásügyben	66	1,3
az MSZP ügyei	64	1,3
külpolitikai kapcsolatok az USA-val	64	1,3
a főpolgármester-jelöltek állításának kérdése, ellenzéki előválasztás	63	1,3

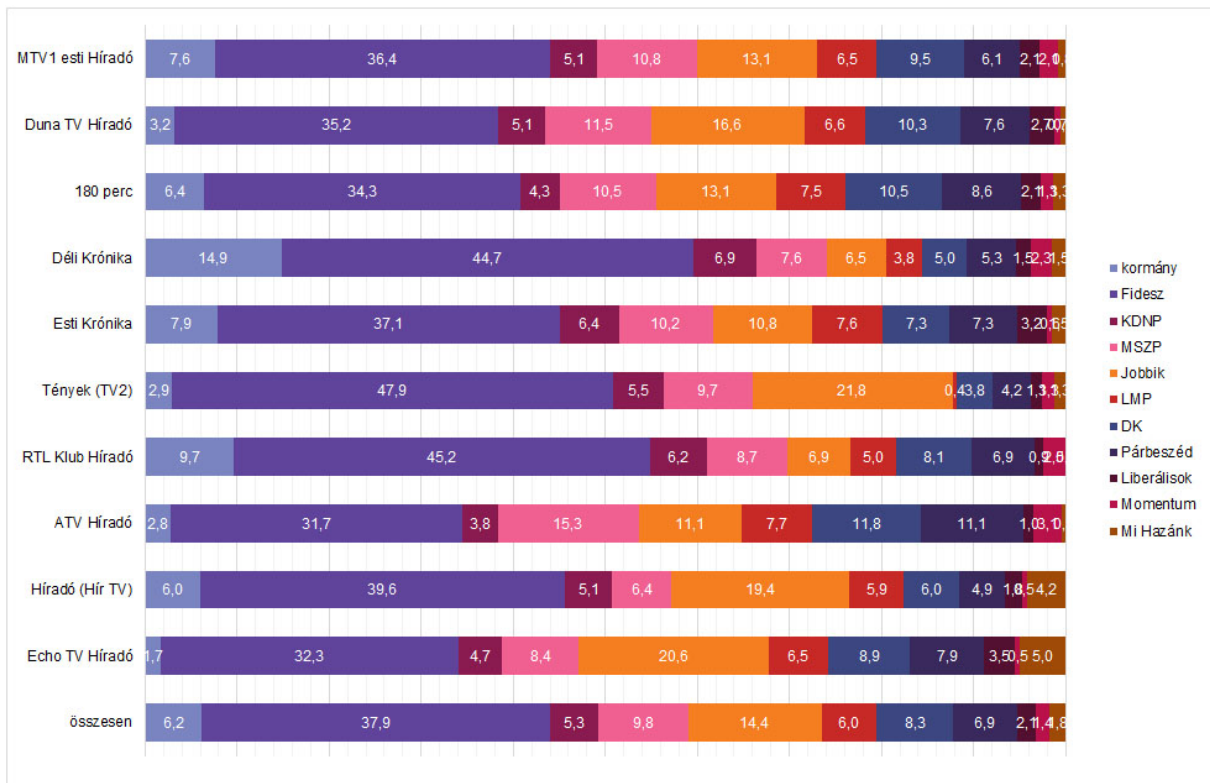
## 1. ÁBRA

A politikusok aránya a hírműsorokban (összes szereplés) – N=9051



## 2. ÁBRA

A kormány és a parlamenti pártok tagjainak összes szereplése a hírműsorokban (százalék) – N=3708



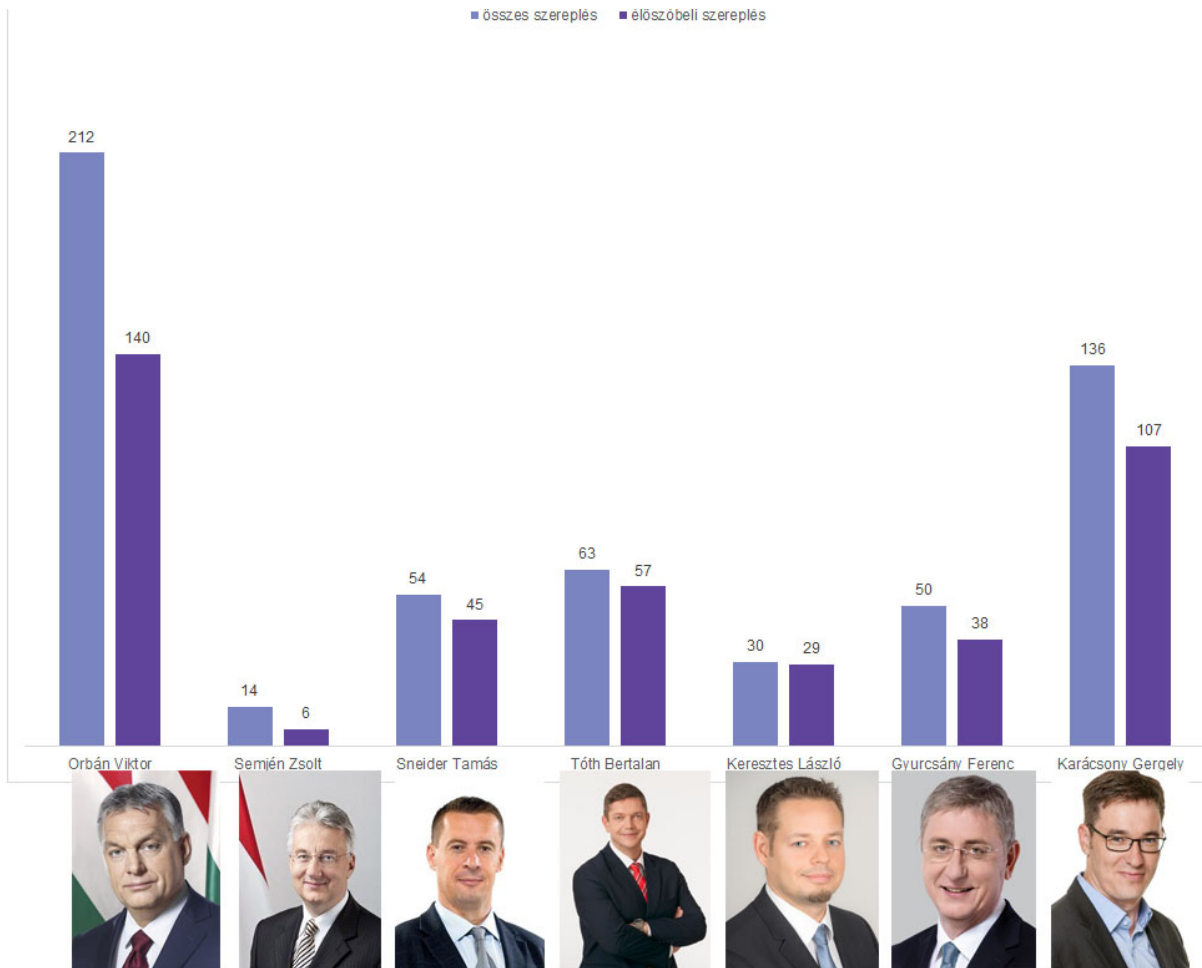
### 3. ÁBRA

**A kormány és a parlamenti pártok tagjainak beszédidő megoszlása a hírműsorokban (százalék)  
– mp=72087**



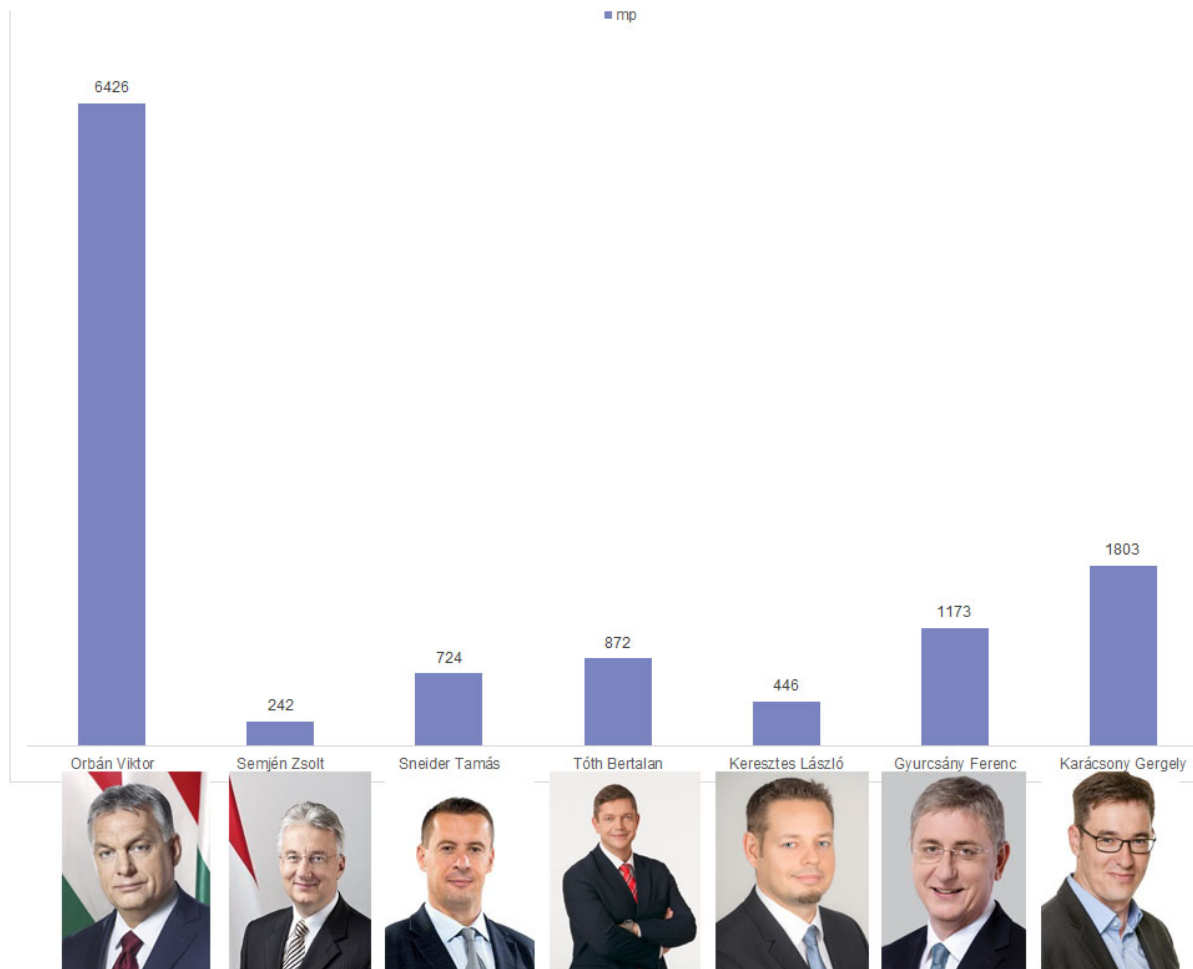
#### 4. ÁBRA

**Orbán Viktor miniszterelnök (Fidesz-MPSZ), Semjén Zsolt pártelnök (KDNP), Sneider Tamás pártelnök (Jobbik), Molnár Gyula pártelnök (MSZP), Keresztes László pártelnök (LMP) Gyurcsány Ferenc pártelnök (DK) illetve Karácsony Gergely pártelnök (Párbeszéd) összes és előszóbeli szereplése a hírműsorokban (esetszám)**



## 5. ÁBRA

**Orbán Viktor miniszterelnök (Fidesz-MPSZ), Semjén Zsolt pártelnök (KDNP), Sneider Tamás pártelnök (Jobbik), Molnár Gyula pártelnök (MSZP), Keresztes László pártelnök (LMP) Gyurcsány Ferenc pártelnök (DK) illetve Karácsony Gergely pártelnök (Párbeszéd) beszédideje a hírműsorokban (másodpercben)**



**2. TÁBLÁZAT**

**A pártok leggyakrabban szereplő tagjainak előfordulása és szóbeli szereplése, összes beszédideje, valamint annak átlaga (másodpercben)**

<b>Fidesz</b>				
	<b>összes megjelenés</b>	<b>élszóbeli szereplés</b>	<b>összes beszédidő</b>	<b>átlag</b>
<b>Orbán Viktor</b>	212	140	6426	45,9
<b>Szijjártó Péter</b>	196	169	5748	34,0
<b>Gulyás Gergely</b>	91	78	1945	24,9
<b>Varga Mihály</b>	83	74	2338	31,6
<b>Novák Katalin</b>	61	47	1546	32,9
<b>KDNP</b>				
	<b>összes megjelenés</b>	<b>élszóbeli szereplés</b>	<b>összes beszédidő</b>	<b>átlag</b>
<b>Hollik István</b>	75	69	2328	33,7
<b>Rétvári Bence</b>	23	21	1183	56,3
<b>Harrach Péter</b>	18	15	268	17,9
<b>Hargitai János</b>	14	13	331	25,5
<b>Semjén Zsolt</b>	14	6	242	40,3
<b>MSZP</b>				
	<b>összes megjelenés</b>	<b>élszóbeli szereplés</b>	<b>összes beszédidő</b>	<b>átlag</b>
<b>Tóth Bertalan</b>	63	57	872	15,3
<b>Bangóné Borbély Ildikó</b>	43	37	425	11,5
<b>Kunhalmi Ágnes</b>	34	29	419	14,4
<b>Ujhelyi István</b>	33	31	515	16,6
<b>Horváth Csaba</b>	27	25	308	12,3



<b>Jobbik</b>				
	<b>összes megjelenés</b>	<b>élelőszóbeli szereplés</b>	<b>összes beszédidő</b>	<b>átlag</b>
<b>Gyöngyösi Márton</b>	85	63	1179	18,7
<b>Jakab Péter</b>	64	54	1326	24,6
<b>Sneider Tamás</b>	54	45	724	16,1
<b>Z. Kárpát Dániel</b>	47	46	585	12,7
<b>Szilágyi György</b>	33	30	707	23,6
<b>LMP</b>				
	<b>összes megjelenés</b>	<b>élelőszóbeli szereplés</b>	<b>összes beszédidő</b>	<b>átlag</b>
<b>Ungár Péter</b>	41	39	642	16,5
<b>Keresztes László</b>	30	29	446	15,4
<b>Schmuck Erzsébet</b>	26	21	358	17,0
<b>Demeter Márta</b>	20	14	175	12,5
<b>Gál József</b>	20	20	332	16,6
<b>DK</b>				
	<b>összes megjelenés</b>	<b>élelőszóbeli szereplés</b>	<b>összes beszédidő</b>	<b>átlag</b>
<b>Gréczy Zsolt</b>	53	51	651	12,8
<b>Gyurcsány Ferenc</b>	50	38	1173	30,9
<b>Arató Gergely</b>	44	44	695	15,8
<b>Molnár Csaba</b>	37	36	443	12,3
<b>Varjú László</b>	30	25	448	17,9
<b>Párbeszéd</b>				
	<b>összes megjelenés</b>	<b>élelőszóbeli szereplés</b>	<b>összes beszédidő</b>	<b>átlag</b>
<b>Karácsony Gergely</b>	136	107	1803	16,9
<b>Szabó Tímea</b>	24	23	200	8,7
<b>Kocsis-Cake Olivio</b>	22	22	347	15,8
<b>Jávor Benedek</b>	16	12	231	19,3
<b>Tordai Bence</b>	16	15	177	11,8

<b>Liberálisok</b>				
	<b>összes megjelenés</b>	<b>élelőszóbeli szereplés</b>	<b>összes beszédidő</b>	<b>átlag</b>
<b>Sermer Ádám</b>	48	38	630	16,6
<b>Bósz Anett</b>	15	10	112	11,2
<b>Szabadai Viktor</b>	2	2	38	19,0
<b>Momentum</b>				
	<b>összes megjelenés</b>	<b>élelőszóbeli szereplés</b>	<b>összes beszédidő</b>	<b>átlag</b>
<b>Hajnal Miklós</b>	16	14	136	9,7
<b>Donáth Anna</b>	6	6	107	17,8
<b>Fekete-Győr András</b>	3	3	33	11,0
<b>Nemes Balázs</b>	1	*	*	*
<b>Mi Hazánk</b>				
	<b>összes megjelenés</b>	<b>élelőszóbeli szereplés</b>	<b>összes beszédidő</b>	<b>átlag</b>
<b>Dúró Dóra</b>	33	32	610	19,1
<b>Volner János</b>	19	19	451	23,7
<b>Novák Előd</b>	6	6	161	26,8
<b>Apáti István</b>	3	3	58	19,3
<b>Ferenczi Gábor</b>	2	2	31	15,5