



**NMHH**

Nemzeti Média- és Hírközlési Hatóság

# A politikai szereplők médiahasználata a hírműsorokban

A NEMZETI MÉDIA- ÉS HÍRKÖZLÉSI  
HATÓSÁG GYORSJELENTÉSE

2018. JANUÁR



A Nemzeti Média- és Hírközlési Hatóság Műsorfigyelő és elemző főosztálya folyamatosan figyelemmel kíséri a rádiók és televíziók politikai hírműsorait. A kvantitatív vizsgálat alapkoncepciója szerint a politikusok médiaszerepléseinek statisztikai (az említések, interjúk száma, a megnyilatkozások műsorideje, a bemutatásuk, mondanivalójuk témája) lényeges információkat közölnek az elemzett programok műsorszerkesztési praxisáról.

Az elemzés a következő műsorokra terjed ki:

MTV1 esti Híradó  
Duna TV Híradó  
Kossuth rádió: 180 perc (a 7 órától 8 óráig tartó időszak)  
Déli Krónika  
Esti Krónika  
RTL Klub Híradó  
Tények (TV2)  
ATV Híradó  
Híradó (Hír TV)  
Echo TV Híradó

Mintánkba 2012 áprilisától a Kossuth rádió 180 perc című hírműsorának a 7 órától 8 óráig tartó időszakát emeltük be, mivel egyrészt ez az időszáv a leghallgatottabb, másrészt a háromórás hírfolyamon belül ebben az intervallumban teszik közzé a legrészletesebb hírösszefoglalót.

## A hírműsorok elemzésének főbb fogalmai és az adatközlés sajátosságai

A vizsgálat során az NMHH a következő fontosabb alapkategóriákat különbözteti meg:

- **hírek:** a tájékoztatási folyamatnak azon formálisan is elkülönülő elemei, amelyek a téma, a szereplők, illetve a helyszín szempontjából zárt egységet alkotnak,
- **események:** azok a történések, amelyek a világban végbemennek, amelyeket a média hírként prezentál,
- **szereplők:** azok a személyek vagy intézmények, akik/amelyek az események előidézőiként tűnnek fel a híregységekben,
- **témák:** azok az ügyek, amelyek körül az események forogtak, és amelyekkel kapcsolatban a szereplők véleményüket ismertetik.

A politikai aktorok esetében háromféle szereplést különböztetünk meg:

1. **összes szereplés:** amikor egy politikai csoportosulásnak vagy képviselőjének idézik a gondolatait, illetve élőszóban nyilatkozik,
2. **élőszóbeli szereplés:** amikor a politikusok nyilatkoznak, saját hangon adják elő a mondanivalójukat,
3. **beszédidő:** a politikusok nyilatkozataira szánt műsoridő, másképpen az az időtartam, amit a műsorkészítők a politikai szereplők szinkronjaira szántak.

Az elemzésben a parlamenti képviselők médiahasználata mellett a kormánytagok és a politikai pártkötődéssel rendelkező közéleti szereplők megjelenéseit is vizsgáljuk az összes szereplés és a nyilatkozatoknak szentelt műsoridő tekintetében.

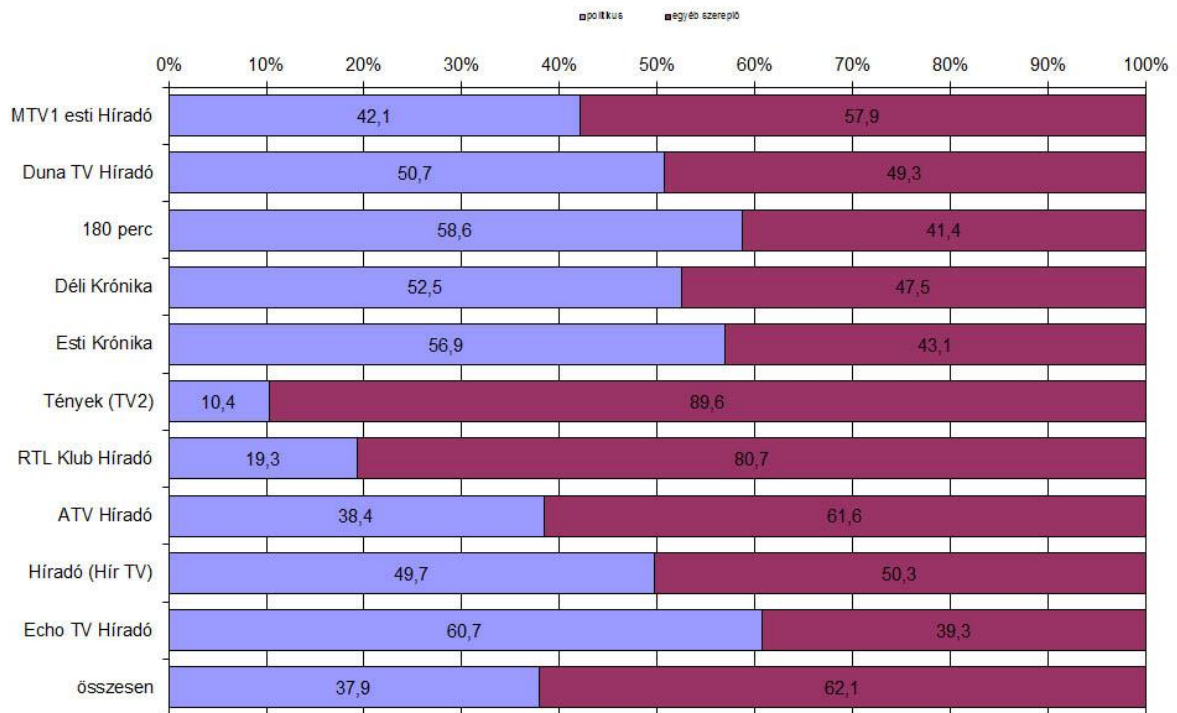
A kabinet pártok által delegált, de párttagsággal nem rendelkező tagjainak szereplési adatait az ábrákban a kormány adatai alatt jelenítjük meg. Ezen adatsorok összeállításánál kizárólag a szereplők pártkötődését vesszük figyelembe.

Külön adatsor ábrázolja az adott hónap húsz leggyakoribb kérdéskörét, illetve a miniszterelnök és a pártelnökök médiaszerepléseit.

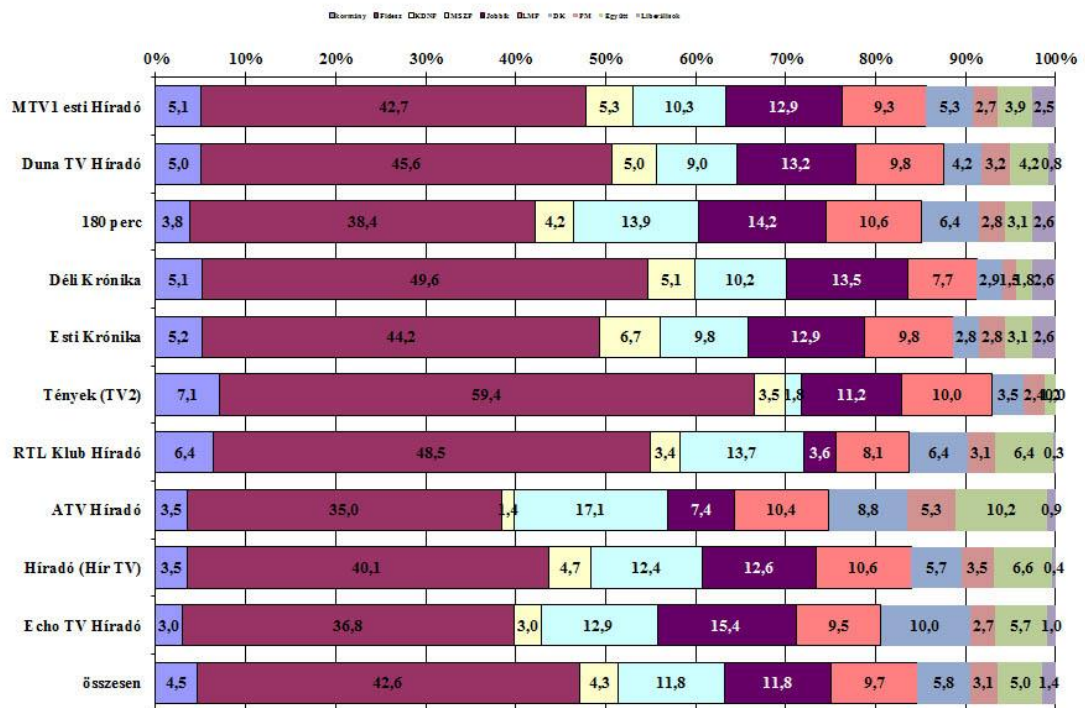
1. táblázat – A 20 leggyakrabban előforduló téma a hírműsorokban (esetszám, százalék)

| Téma  | eset | %   |
|---|------|-----|
| a civiltörvény módosítása, a kormány és Soros György ellentéte  | 295  | 5,4 |
| a kormány migrációs politikája                                  | 281  | 5,1 |
| erőszakos bűncselekmények                                       | 241  | 4,4 |
| a kormány és az ellenzék ellentétei, viszonyuk                  | 172  | 3,1 |
| az ellenzéki pártok összefogásának kérdése                      | 162  | 3,0 |
| a kormány és az LMP ellentétei, viszonya                        | 148  | 2,7 |
| közlekedési balesetek   | 147  | 2,7 |
| családi tragédiák, háztartási balesetek                         | 115  | 2,1 |
| a kormány intézkedései az egészségügyben                        | 114  | 2,1 |
| a kormány intézkedései az oktatásügyben                         | 112  | 2,0 |
| a kormány szociális és családpolitikai intézkedései             | 102  | 1,9 |
| a kormány gazdaságpolitikai intézkedései                        | 100  | 1,8 |
| nem erőszakos bűncselekmények                                   | 97   | 1,8 |
| kulturális események  | 84   | 1,5 |
| a kormány és az MSZP ellentétei, viszonya                       | 82   | 1,5 |
| a migrációval összefüggő bűncselekmények (embercsempészet stb.) | 76   | 1,4 |
| migrációs válság  | 75   | 1,4 |
| a kormány és a Jobbik ellentétei, viszonya                      | 72   | 1,3 |
| megemlékezések, ünnepek   | 71   | 1,3 |
| az országgyűlési választás megrendezésének technikai részletei  | 64   | 1,2 |

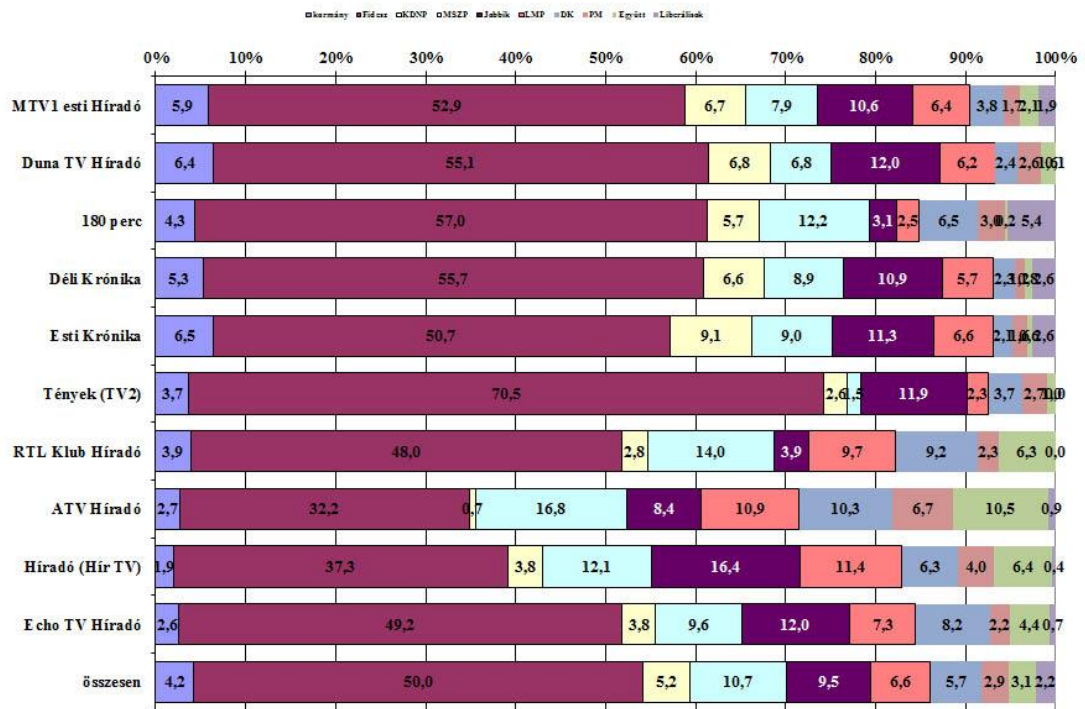
1. ábra – A politikusok aránya a hírműsorokban (összes szereplés) N=10447



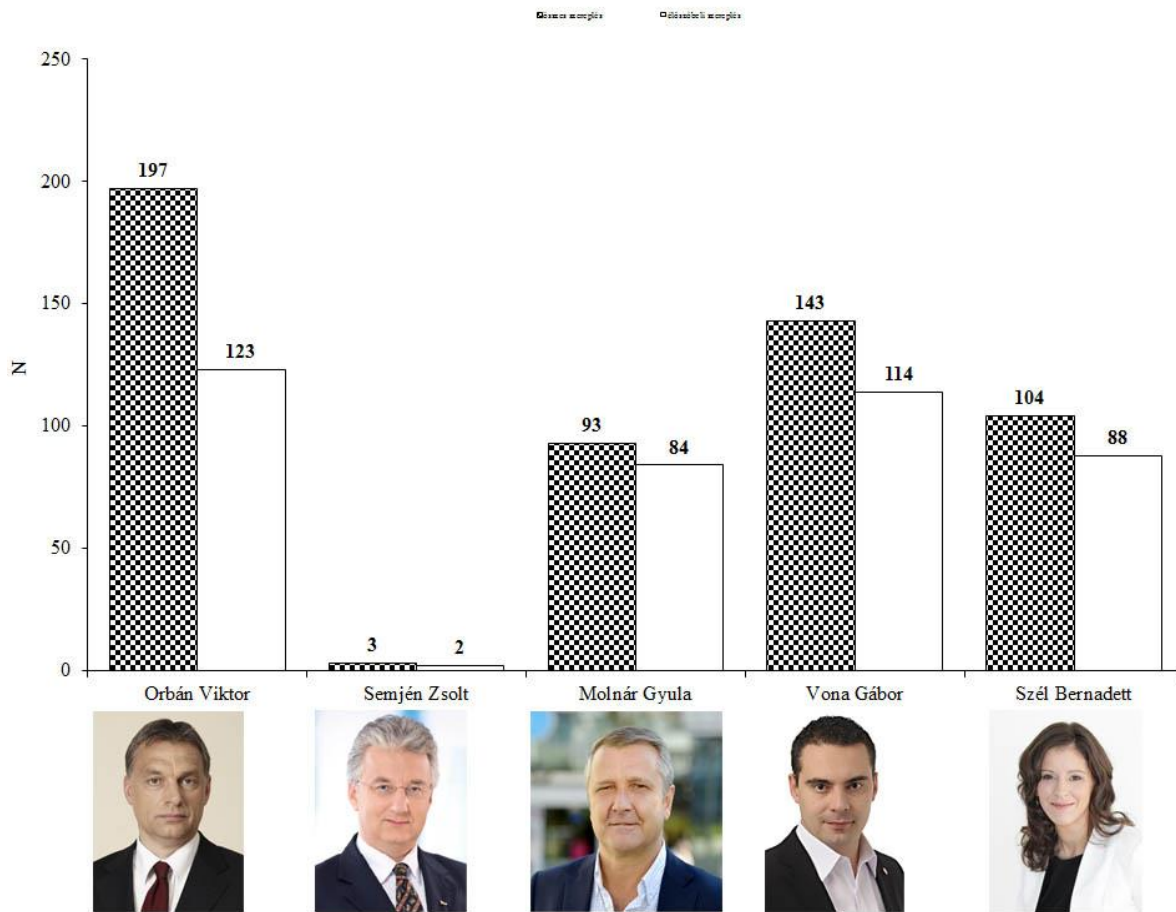
2. ábra – A kormány és a parlamenti pártok tagjainak összes szereplése a hírműsorokban (százalék) N=3963



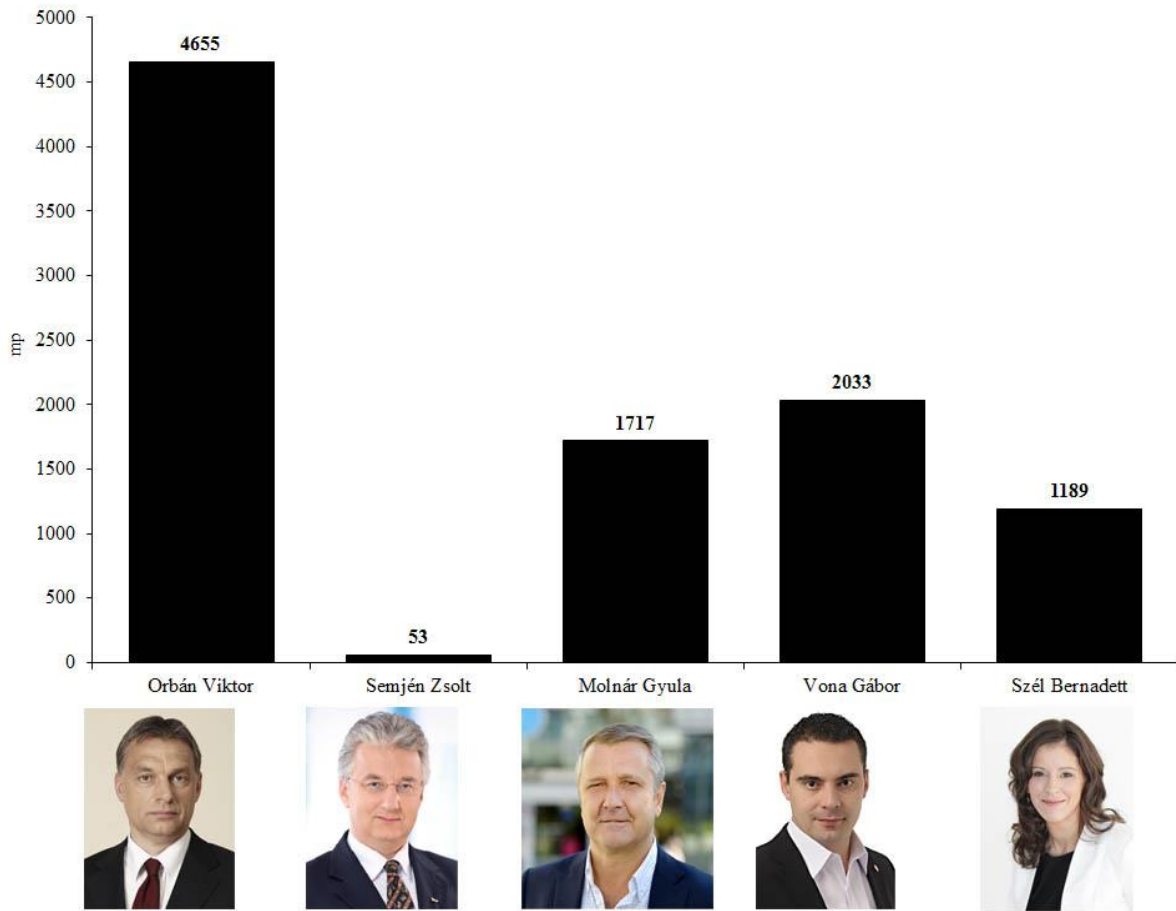
3. ábra – A kormány és a parlamenti pártok tagjainak beszédidő megoszlása a hírműsorokban (százalék)  
mp=75072



4. ábra – Orbán Viktor miniszterelnök, pártelnök (Fidesz-MPSZ), Semjén Zsolt pártelnök (KDNP), Vona Gábor pártelnök (Jobbik), Molnár Gyula pártelnök (MSZP) illetve Szél Bernadett társelnök (LMP) összes és élőszóbeli szereplése a hírműsorokban (esetszám)



5. ábra – Orbán Viktor miniszterelnök, pártelnök (Fidesz-MPSZ), Semjén Zsolt pártelnök (KDNP), Vona Gábor pártelnök (Jobbik), Molnár Gyula pártelnök (MSZP) illetve Szél Bernadett társelnök (LMP) beszéde a hírműsorokban (másodpercben)



2. táblázat – A parlamenti pártok leggyakrabban szereplő tagjainak előfordulása és szóbeli szereplése, összes beszédideje, valamint annak átlaga (másodpercben)

| <b>Fidesz</b>          |                          |                               |                         |              |
|------------------------|--------------------------|-------------------------------|-------------------------|--------------|
|                        | <b>összes megjelenés</b> | <b>élelőszóbeli szereplés</b> | <b>összes beszédidő</b> | <b>átlag</b> |
| Orbán Viktor           | 197                      | 123                           | 4655                    | 37,8         |
| Szijjártó Péter        | 157                      | 115                           | 3625                    | 31,5         |
| Hidvéghi Balázs        | 85                       | 67                            | 1584                    | 23,6         |
| Németh Szilárd         | 78                       | 59                            | 1268                    | 21,5         |
| Varga Mihály           | 70                       | 50                            | 1456                    | 29,1         |
| <b>KDNP</b>            |                          |                               |                         |              |
|                        | <b>összes megjelenés</b> | <b>élelőszóbeli szereplés</b> | <b>összes beszédidő</b> | <b>átlag</b> |
| Rétvári Bence          | 53                       | 44                            | 928                     | 21,1         |
| Hollik István          | 50                       | 47                            | 1180                    | 25,1         |
| Simicskó István        | 22                       | 20                            | 519                     | 26,0         |
| Soltész Miklós         | 14                       | 13                            | 569                     | 43,8         |
| Harrach Péter          | 7                        | 6                             | 89                      | 14,8         |
| <b>MSZP</b>            |                          |                               |                         |              |
|                        | <b>összes megjelenés</b> | <b>élelőszóbeli szereplés</b> | <b>összes beszédidő</b> | <b>átlag</b> |
| Molnár Gyula           | 93                       | 84                            | 1717                    | 20,4         |
| Molnár Zsolt           | 54                       | 50                            | 870                     | 17,4         |
| Bangóné Borbély Ildikó | 47                       | 37                            | 640                     | 17,3         |
| Harangozó Tamás        | 26                       | 25                            | 417                     | 16,7         |
| Kunhalmi Ágnes         | 24                       | 20                            | 694                     | 34,7         |
| <b>Jobbik</b>          |                          |                               |                         |              |
|                        | <b>összes megjelenés</b> | <b>élelőszóbeli szereplés</b> | <b>összes beszédidő</b> | <b>átlag</b> |
| Vona Gábor             | 143                      | 114                           | 2033                    | 17,8         |
| Z. Kárpát Dániel       | 46                       | 45                            | 670                     | 14,9         |
| Dúró Dóra              | 36                       | 34                            | 548                     | 16,1         |
| Volner János           | 35                       | 34                            | 642                     | 18,9         |
| Jakab Péter            | 30                       | 30                            | 458                     | 15,3         |
| <b>LMP</b>             |                          |                               |                         |              |
|                        | <b>összes megjelenés</b> | <b>élelőszóbeli szereplés</b> | <b>összes beszédidő</b> | <b>átlag</b> |
| Szél Bernadett         | 104                      | 88                            | 1189                    | 13,5         |
| Kanász-Nagy Máté       | 70                       | 69                            | 1132                    | 16,4         |
| Hadházy Ákos           | 69                       | 50                            | 767                     | 15,3         |
| Ungár Péter            | 62                       | 60                            | 781                     | 13,0         |
| Demeter Márta          | 17                       | 16                            | 334                     | 20,9         |



| <b>DK</b>                  |                          |                               |                         |              |
|----------------------------|--------------------------|-------------------------------|-------------------------|--------------|
|                            | <b>összes megjelenés</b> | <b>élelőszóbeli szereplés</b> | <b>összes beszédidő</b> | <b>átlag</b> |
| <b>Gyurcsány Ferenc</b>    | 75                       | 59                            | 1272                    | 21,6         |
| <b>Gréczy Zsolt</b>        | 37                       | 33                            | 1576                    | 47,8         |
| <b>Molnár Csaba</b>        | 17                       | 15                            | 192                     | 12,8         |
| <b>Niedermüller Péter</b>  | 17                       | 14                            | 222                     | 15,9         |
| <b>Gy. Németh Erzsébet</b> | 12                       | 12                            | 196                     | 16,3         |
| <b>PM</b>                  |                          |                               |                         |              |
|                            | <b>összes megjelenés</b> | <b>élelőszóbeli szereplés</b> | <b>összes beszédidő</b> | <b>átlag</b> |
| <b>Karácsony Gergely</b>   | 96                       | 75                            | 1775                    | 23,7         |
| <b>Jávor Benedek</b>       | 9                        | 8                             | 214                     | 26,8         |
| <b>Szabó Tímea</b>         | 5                        | 4                             | 115                     | 28,8         |
| <b>Tordai Bence</b>        | 2                        | 2                             | 23                      | 11,5         |
| <b>Szabó Zsolt</b>         | 1                        | 1                             | 15                      | 15,0         |
| <b>Együtt</b>              |                          |                               |                         |              |
|                            | <b>összes megjelenés</b> | <b>élelőszóbeli szereplés</b> | <b>összes beszédidő</b> | <b>átlag</b> |
| <b>Juhász Péter</b>        | 78                       | 57                            | 947                     | 16,6         |
| <b>Szigetvári Viktor</b>   | 51                       | 43                            | 686                     | 16,0         |
| <b>Szabó Szabolcs</b>      | 20                       | 7                             | 59                      | 8,4          |
| <b>Pataki Márton</b>       | 10                       | 10                            | 170                     | 17,0         |
| <b>Vajda Zoltán</b>        | 9                        | 9                             | 189                     | 21,0         |
| <b>Liberálisok</b>         |                          |                               |                         |              |
|                            | <b>összes megjelenés</b> | <b>élelőszóbeli szereplés</b> | <b>összes beszédidő</b> | <b>átlag</b> |
| <b>Fodor Gábor</b>         | 19                       | 15                            | 632                     | 42,1         |
| <b>Sermer Ádám</b>         | 11                       | 11                            | 655                     | 59,5         |
| <b>Bósz Anett</b>          | 10                       | 10                            | 210                     | 21,0         |
| <b>Szent-Iványi István</b> | 4                        | 4                             | 73                      | 18,3         |
| <b>Szabadaí Viktor</b>     | 4                        | 4                             | 73                      | 18,3         |