



NMHH

Nemzeti Média- és Hírközlési Hatóság

A politikai szereplők médiahasználata a hírműsorokban

A NEMZETI MÉDIA- ÉS HÍRKÖZLÉSI
HATÓSÁG GYORSJELENTÉSE

2017. NOVEMBER



A Nemzeti Média- és Hírközlési Hatóság Műsorfigyelő és elemző főosztálya folyamatosan figyelemmel kíséri a rádiók és televíziók politikai hírműsorait. A kvantitatív vizsgálat alapkonceptiója szerint a politikusok médiaszerepléseinek statisztikái (az említések, interjúk száma, a megnyilatkozások műsorideje, a bemutatásuk, mondanivalójuk témája) lényeges információkat közölnek az elemzett programok műsorszerkesztési praxisáról.

Az elemzés a következő műsorokra terjed ki:

- MTV1 esti Híradó
- Duna TV Híradó
- Kossuth rádió: 180 perc (a 7 órától 8 óráig tartó időszak)
- Déli Krónika
- Esti Krónika
- RTL Klub Híradó
- Tények (TV2)
- ATV Híradó
- Híradó (Hír TV)
- Echo TV Híradó

Mintánkba 2012 áprilisától a Kossuth rádió 180 perc című hírműsorának a 7 órától 8 óráig tartó időszakát emeltük be, mivel egyrészt ez az időszak a leghallgatottabb, másrészt a háromórás hírfolyamon belül ebben az intervallumban teszik közzé a legrészletesebb hírosszefoglalót.

A hírműsorok elemzésének főbb fogalmai és az adatközlés sajátosságai

A vizsgálat során az NMHH a következő fontosabb alapkategóriákat különbözteti meg:

- **hírek:** a tájékoztatási folyamatnak azon formálisan is elkülönülő elemei, amelyek a téma, a szereplők, illetve a helyszín szempontjából zárt egységet alkotnak,
- **események:** azok a történések, amelyek a világban végbemennek, amelyeket a média hírként prezentál,
- **szereplők:** azok a személyek vagy intézmények, akik/amelyek az események előidézőiként tűnnek fel a híregységekben,
- **témák:** azok az ügyek, amelyek körül az események forogtak, és amelyekkel kapcsolatban a szereplők véleményüket ismertetik.

A politikai aktorok esetében háromféle szereplést különböztetünk meg:

1. **összes szereplés:** amikor egy politikai csoportosulásnak vagy képviselőjének idézik a gondolatait, illetve élőszóban nyilatkozik,
2. **élőszóbeli szereplés:** amikor a politikusok nyilatkoznak, saját hangon adják elő a mondanivalójukat,
3. **beszédidő:** a politikusok nyilatkozataira szánt műsoridő, másképpen az az időtartam, amit a műsorkészítők a politikai szereplők szinkronjaira szántak.

Az elemzésben a parlamenti képviselők médiahasználata mellett a kormánytagok és a politikai pártkötődéssel rendelkező közéleti szereplők megjelenéseit is vizsgáljuk az összes szereplés és a nyilatkozatoknak szentelt műsoridő tekintetében.

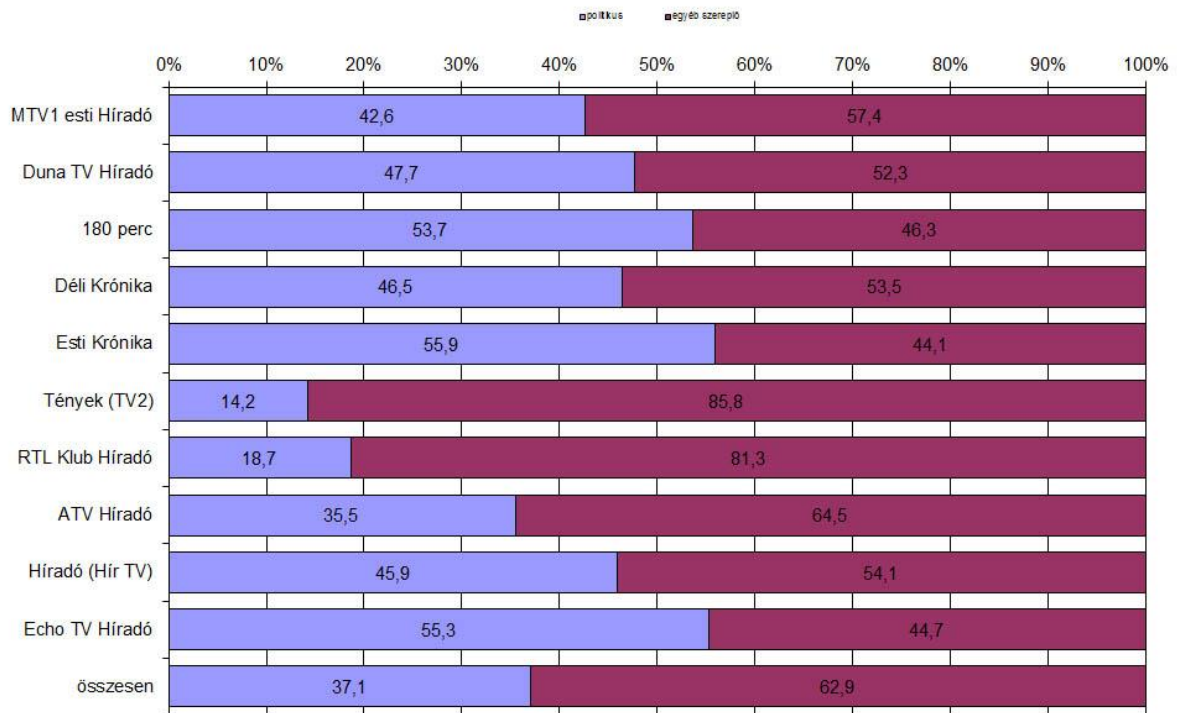
A kabinet pártok által delegált, de párttagsággal nem rendelkező tagjainak szereplési adatait az ábrákban a kormány adatai alatt jelenítjük meg. Ezen adatsorok összeállításánál kizárólag a szereplők pártkötődését vesszük figyelembe.

Külön adatsor ábrázolja az adott hónap húsz leggyakoribb kérdéskörét, illetve a miniszterelnök és a pártelnökök médiaszerepléseit.

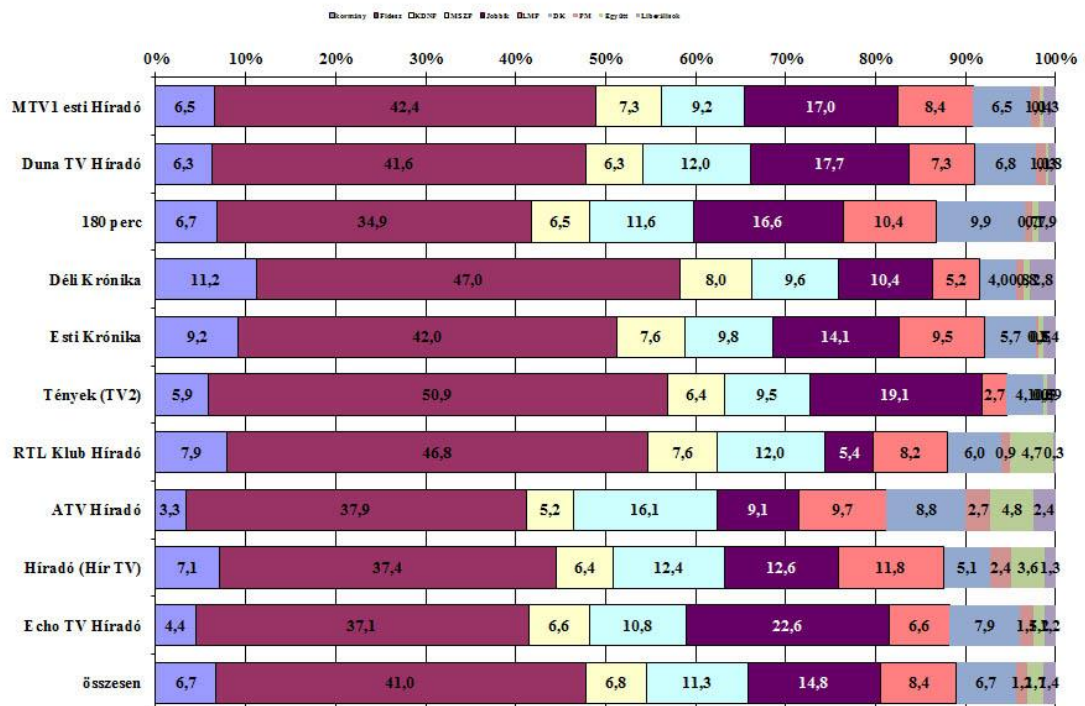
1. táblázat – A 20 leggyakrabban előforduló téma a hírműsorokban (esetszám, százalék)

Téma	eset	%
erőszakos bűncselekmények	222	4,3
Nemzeti Konzultáció a Soros-tervről	218	4,2
a kormány és az ellenzék ellentétei, viszonyuk	179	3,5
közlekedési balesetek	150	2,9
a kormány migrációs politikája	144	2,8
a kormány szociális és családpolitikai intézkedései	143	2,8
migrációs válság	136	2,6
civil szervezetek tevékenysége, jótékonyság	125	2,4
a kormány gazdaságpolitikai intézkedései	121	2,3
az ellenzéki pártok közös miniszterelnök-jelölt állításának és összefogásának kérdése	108	2,1
a kormány intézkedései az egészségügyben	107	2,1
a kormány és az LMP ellentétei, viszonya	106	2,1
Jobbik-tagok botrányai	88	1,7
antiszemizmus, rasszizmus	86	1,7
családi tragédiák, háztartási balesetek	84	1,6
nem erőszakos bűncselekmények	74	1,4
a választási törvény módosításának kérdésköre	72	1,4
a kormány intézkedései az oktatásügyben	65	1,3
szenzációk, érdekességek	64	1,2
Czeglédy Csaba (MSZP) adócsalási ügye	63	1,2

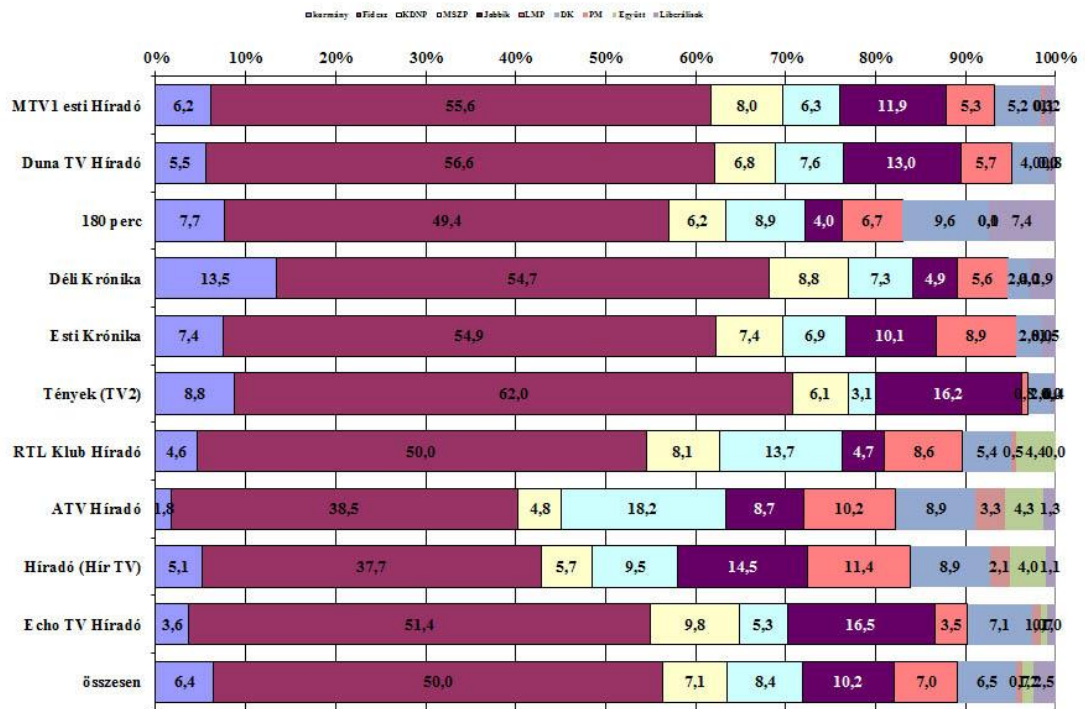
1. ábra – A politikusok aránya a hírműsorokban (összes szereplés) N=9891



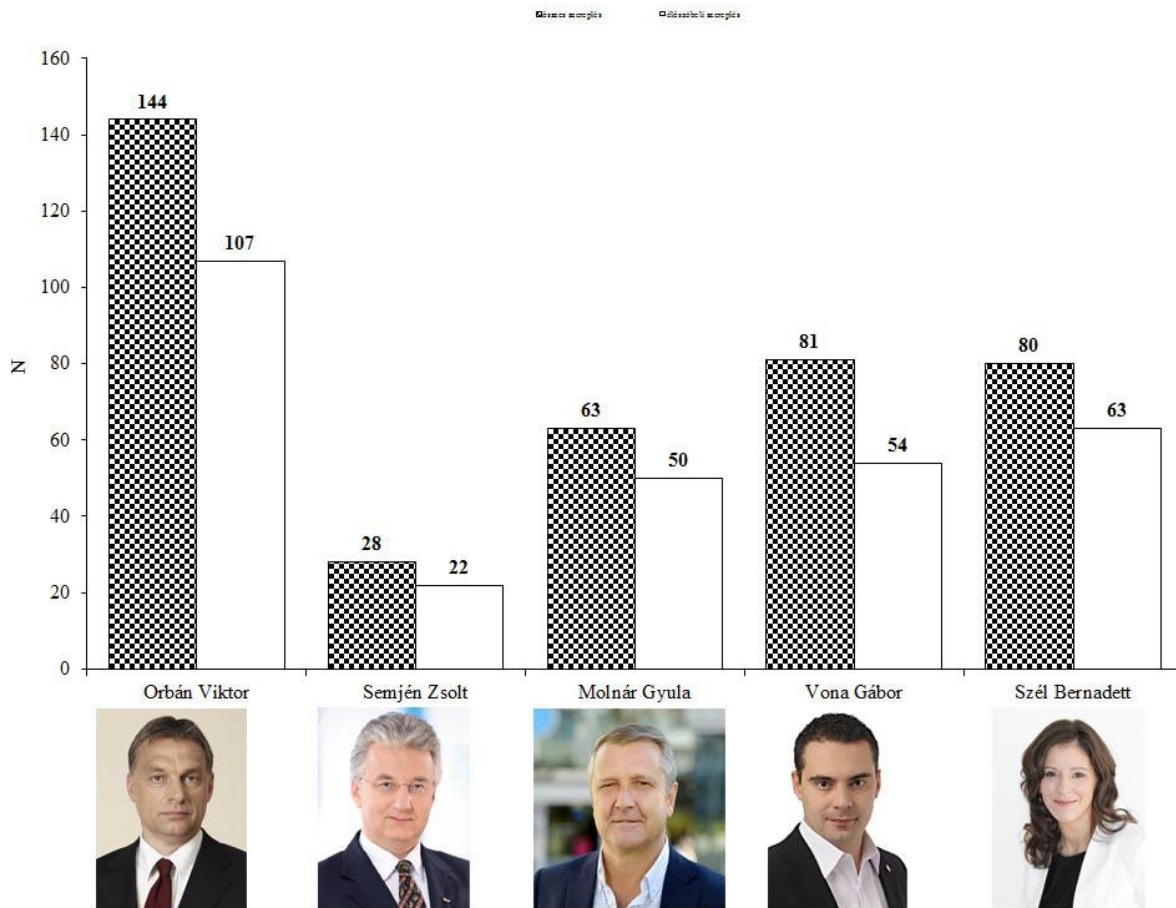
2. ábra – A kormány és a parlamenti pártok tagjainak összes szereplése a hírműsorokban (százalék) N=3665



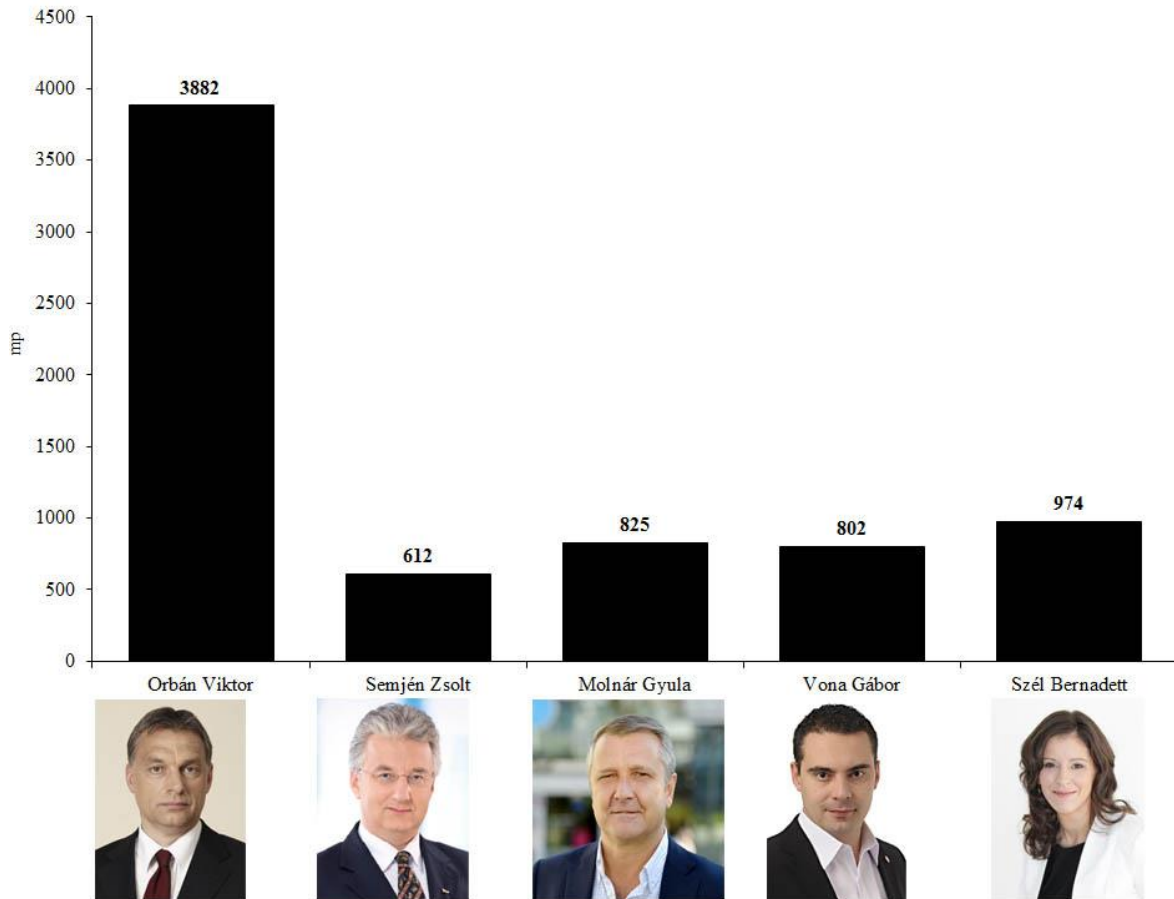
3. ábra – A kormány és a parlamenti pártok tagjainak beszédidő megoszlása a hírműsorokban (százalék) mp=68155



4. ábra – Orbán Viktor miniszterelnök, pártelnök (Fidesz-MPSZ), Semjén Zsolt pártelnök (KDNP), Vona Gábor pártelnök (Jobbik), Molnár Gyula pártelnök (MSZP) illetve Szél Bernadett társelnök (LMP) összes és előszóbeli szereplése a hírműsorokban (esetszám)



5. ábra – Orbán Viktor miniszterelnök, pártelnök (Fidesz-MPSZ), Semjén Zsolt pártelnök (KDNP), Vona Gábor pártelnök (Jobbik), Molnár Gyula pártelnök (MSZP) illetve Szél Bernadett társelnök (LMP) beszédideje a hírműsorokban (másodpercben)



2. táblázat – A parlamenti pártok leggyakrabban szereplő tagjainak előfordulása és szóbeli szereplése, összes beszédideje, valamint annak átlaga (másodpercben)

Fidesz				
	összes megjelenés	élőszóbeli szereplés	összes beszédidő	átlag
Szijjártó Péter	157	126	3651	29,0
Orbán Viktor	144	107	3882	36,3
Lázár János	117	95	2291	24,1
Gulyás Gergely	104	91	1897	20,8
Varga Mihály	83	69	1724	25,0
KDNP				
	összes megjelenés	élőszóbeli szereplés	összes beszédidő	átlag
Hollik István	64	57	1219	21,4
Rétvári Bence	52	42	862	20,5
Semjén Zsolt	28	22	612	27,8
Simicskó István	24	24	530	22,1
Soltész Miklós	13	11	258	23,5
MSZP				
	összes megjelenés	élőszóbeli szereplés	összes beszédidő	átlag
Molnár Gyula	63	50	825	16,5
Újhelyi István	31	21	431	20,5
Tóth Bertalan	28	24	409	17,0
Szanyi Tibor	24	9	66	7,3
Lendvai Ildikó	20	7	511	73,0
Jobbik				
	összes megjelenés	élőszóbeli szereplés	összes beszédidő	átlag
Vona Gábor	81	54	802	14,9
Apáti István	63	49	901	18,4
Mirkóczki Ádám	56	52	988	19,0
Z. Kárpát Dániel	48	46	835	18,2
Szilágyi György	33	29	583	20,1
LMP				
	összes megjelenés	élőszóbeli szereplés	összes beszédidő	átlag
Szél Bernadett	80	63	974	15,5
Hadházy Ákos	80	61	1297	21,3
Demeter Márta	27	24	436	18,2
Kanász-Nagy Máté	23	19	697	36,7
Ungár Péter	21	18	311	17,3

DK				
	összes megjelenés	élelőszóbeli szereplés	összes beszéididő	átlag
Gyurcsány Ferenc	95	65	1478	22,7
Gréczy Zsolt	38	32	1421	44,4
Niedermüller Péter	27	17	582	34,2
Molnár Csaba	16	4	68	17,0
Vadai Ágnes	14	12	146	12,2
PM				
	összes megjelenés	élelőszóbeli szereplés	összes beszéididő	átlag
Jávor Benedek	15	6	92	15,3
Szabó Tímea	8	5	104	20,8
Karácsony Gergely	8	5	103	20,6
Tordai Bence	2	2	60	30,0
V. Naszályi Márta	2	2	20	10,0
Együtt				
	összes megjelenés	élelőszóbeli szereplés	összes beszéididő	átlag
Juhász Péter	26	20	309	15,5
Szigetvári Viktor	22	19	376	19,8
Hajdú Nóra	3	2	24	12,0
Szabó Szabolcs	1	1	14	14,0
Berkecz Balázs	1	1	9	9,0
Liberálisok				
	összes megjelenés	élelőszóbeli szereplés	összes beszéididő	átlag
Sermer Ádám	21	20	1028	51,4
Fodor Gábor	13	11	592	53,8
Szabadai Viktor	4	4	62	15,5
Bősz Anett	3	2	44	22,0