



NMHH

Nemzeti Média- és Hírközlési Hatóság

Társadalmi sokszínűség a hírműsorokban

2017. január 1. - június 30.

2017. december 19.



Bevezetés:

A médiának fontos szerepe lehet abban, hogy a médiafogyasztók mennyire vannak tisztában egy társadalom sokszínűségével, valamint mennyiben válnak fogékonnyá az egyes társadalmi csoportok problémái iránt. A hazai médiaszolgáltatók közvetve befolyásolhatják a magyarországi társadalmi szolidaritás és ezzel összefüggésben a társadalmi kohézió alakulását. A 2010. évi CLXXXV. törvény a médiaszolgáltatásokról és a tömegkommunikációról a közszolgálati médiaszolgáltatás esetében kifejezetten kiemeli a társadalmi sokszínűséggel kapcsolatos célokat. Eszerint a közszolgálati médiaszolgáltatásnak fontos feladata a nemzeti összetartozás és a társadalmi integráció elősegítése, a társadalom speciális csoportjainak (nemzetiségek, vallási közösségek, hátrányos helyzetben lévő csoportok, fogyatékkal élők, határon túli magyar kisebbségek) bemutatása. A törvény 83. § (1) bekezdése szerint a közszolgálati médiaszolgáltatás célja:

- a) a társadalmi és kulturális értelemben átfogó médiaszolgáltatás nyújtása, amely a lehető legtöbb társadalmi réteghez és kulturálisan elkülönülő csoporthoz, illetve egyénhez kíván szólni,
- b) a nemzeti, a közösségi, az európai identitás, a kultúra és a magyar nyelv ápolása, gazdagítása,
- c) a nemzeti összetartozás és a társadalmi integráció elősegítése, illetve megerősítése, valamint a házasság intézményének és a család értékének tiszteletben tartása,
- e) nemzetiségek, vallási közösségek valamint egyéb közösségek médiával szemben támasztott igényeinek kielégítése, kultúrájának bemutatása, a nemzetiségek anyanyelvének ápolása,
- f) az életkoruk, testi, szellemi vagy lelki állapotuk, társadalmi körülményeik következtében súlyosan hátrányos helyzetben lévő csoportoknak, valamint a fogyatékkal élőknek a médiaszolgáltatásokkal szemben támasztott sajátos igényeinek kielégítése,
- g) a határon túli magyarság kulturális igényeinek szolgálata, nemzeti önazonosságuk és anyanyelvük megőrzésének elősegítése, az anyaországgal való szellemi kapcsolattartásuk lehetővé tétele,
- k) Magyarország, illetve a Kárpát-medence különböző területeinek társadalmi, gazdasági, kulturális életét megjelenítő műsorszámok bemutatása,
- l) Magyarország és a magyar kultúra, illetve a Magyarországon élő nemzetiségek kultúrájának bemutatása Európa és a világ számára.

A Közszolgálati Kódex a média identitásképző, valamint a közszolgálati médiaszolgáltatások megkülönböztetett információs szerepét figyelembe véve szintén kiemelten kezeli a társadalmi sokszínűség reprezentációját. A Kódexben foglaltak szerint a közszolgálati média a közösségi kohézió és integráció egyik letéteményese, amely mint ilyen lehetőséget teremt valamennyi társadalmi rétegnek és csoportnak a nyilvánosságban való megjelenésre. A közszolgálati médiaszolgáltatás céljaiként a Kódex egyebek mellett az alábbiakat nevesíti:

- a) a társadalmi és kulturális értelemben átfogó médiaszolgáltatás nyújtása, amely a lehető legtöbb társadalmi réteghez és kulturálisan elkülönülő csoporthoz, illetve egyénhez kíván szólni, ugyanakkor lehetőséget teremt valamennyi társadalmi rétegnek vagy kulturálisan elkülönülő csoportnak az országos nyilvánosságban való megjelenésre, mindezt úgy, hogy segítse az egyes csoportok, rétegek közti közeledést, megértést, az integrálódást,
- b) kiegyensúlyozott, pontos, alapos, tárgyilagos, sokoldalú, időszerű, megbízható és felelős hírszolgáltatás, valamint tájékoztatás,
- c) a nemzeti, a közösségi, a vallási, az európai identitás, a kultúra és a magyar nyelv ápolása, gazdagítása, a történelmi ismeretek hiteles terjesztése,

d) a nemzeti összetartozás és a társadalmi integráció elősegítése, illetve megerősítése, valamint a házasság intézményének és a család értékének tiszteletben tartása és támogatása,

f) nemzeti és etnikai kisebbségek, vallási közösségek, valamint egyéb közösségek médiával szemben támasztott igényeinek kielégítése, kultúrájának bemutatása, a nemzeti és etnikai kisebbségek anyanyelvének ápolása,

g) az életkoruk, testi, szellemi vagy lelki állapotuk, társadalmi körülményeik következtében súlyosan hátrányos helyzetben lévő csoportoknak, valamint a fogyatékkal élőknek a médiaszolgáltatásokkal szemben támasztott sajátos igényeinek kielégítése, tekintettel a közszolgálati médiaszolgáltatáshoz való egyenlő hozzáférés jogára,

h) a határon túli magyarság kulturális igényeinek szolgálata, nemzeti önazonosságuk és anyanyelvük megőrzésének elősegítése, az anyaországgal való szellemi kapcsolattartásuk lehetővé tétele,

l) Magyarország, illetve a Kárpát-medence különböző területeinek társadalmi, gazdasági, kulturális életét megjelenítő műsorszámok bemutatása,

m) Magyarország és a magyar kultúra, illetve a Magyarországon élő nemzeti és etnikai kisebbségek kultúrájának bemutatása Európa és a világ számára,

o) sokszínű, gazdag választékú, többféle értékrendet bemutató műsorok közzététele; a közszolgálati médiaszolgáltatónak törekednie kell arra, hogy az adott témához kapcsolódóan bemutassa a lehetséges, többféle értékrend alapján való megközelítést, értékelést,

u) az Országgyűlés, a kormányzati és önkormányzati szervek, az egyházak, a pártok, az érdekképviseletek, társadalmi szervezetek és állampolgári közösségek tevékenységének bemutatása, működésük nyilvánosságának biztosítása.¹

A fentieket figyelembe véve az NMHH Műsorfigyelő és -elemző főosztálya vizsgálatot végzett, amelyben felmérte, hogy a különböző társadalmi, gazdasági, etnikai csoportok, a határon túli magyarok, a bevándorlók és a fogyatékkal élők miként jelentek meg a magyarországi hírműsorokban.² Emellett kimutatást készített a nemek megoszlásáról is.

A vizsgálati metodika kialakításánál a francia Legfelsőbb Audiovizuális Tanács (CSA – Conseil Supérieur de l'Audiovisuel) által a társadalmi sokszínűség médiában való megjelenéséről készített tanulmányát tekintettük mintának. Franciaországban a médiával kapcsolatban általános elvárás, hogy tartsa tiszteletben a közönség (politikai, vallási, kulturális) sokféleségét, reprezentálja a nemzeti közösség származási és kulturális sokszínűségét, valamint segítse elő a köztársaság integrációját és erősítse az állampolgári szolidaritás érzését.³ A CSA 2009. november 10-én elfogadott állásfoglalása szerint ösztönözni kell a francia társadalom sokszínűségének bemutatását az ingyenesen fogható országos csatornákon, valamint a Canal+-n. Ennek érdekében a Tanács megállapodást kötött a médiaszolgáltatókkal, amely tartalmazza, hogy az egyes csatornáknak milyen vállalásokat kell teljesíteniük, valamint megállapítja a kvóták ellenőrzésére szolgáló eljárásokat. A francia médiumok vállalták a társadalom sokszínűségének reprezentálását, a CSA pedig létrehozta az ún. sokszínűség indikátort, amely alapján tartalomelemzéssel mérik az előírányzott kvóták teljesülését. A francia

¹ *Közszolgálati Kódex. A magyar nemzeti közszolgálati médiaszolgáltatás alapidokumentuma.* 11-12. o.

² A kisebbségi csoporthoz való tartozás azonosítása történhet fizikai jellemzők, családi vagy utónév vagy „önbevallás” (amikor egy adott csoporthoz tartozó személy ezt saját magáról kijelenti) alapján, illetve kiderülhet a kontextusból vagy a narrációból (kisebbségi kulturális rendezvény, választás stb.). A fogyatékkal élők közé azon szereplők sorolandók, akik fogyatékoságuk látható jeleit viselik, vagy a narrációból kiderül e jellemzőjük.

³ Szekeres Péter: A kisebbségek és az elektronikus média II. *Jel-Kép*, 2009. 1. sz.

hatóság három műsortípust különös figyelemmel vizsgál: a francia vonatkozású beszámolókat a hírműsorokban, a szórakoztató műsorszámokat és a korábban még be nem mutatott hazai gyártású filmeket.

Az NMHH vizsgálata – a rendelkezésre álló források és kapacitások korlátai miatt – a hírműsorokra terjed ki. A mintába került műsorokról kvantitatív tartalomelemzést készítünk, hogy az adatok segítségével bemutassuk, milyen képet közvetítenek a különböző társadalmi csoportokról. A vizsgálatok eredményei megmutatják, hogy mely médiumok/műsorok, mely társadalmi csoportok bemutatására fordítanak nagyobb figyelmet, illetve milyen módon, milyen kontextusban mutatják be a csoportok tagjait. A kontextus feltárása rávilágíthat, hogy az egyes médiaszolgáltatók milyen attitűdökkel fordulnak a különböző társadalmi csoportok felé, illetve a médiafogyasztó milyen képet kap egyfelől a társadalom sokszínűségéről, másfelől az egyes csoportoknak a magyar társadalomban elfoglalt helyéről.

Az elemzés az alapadatokon túl összességében és médiaszolgáltatóra/műsorra lebontva egyaránt feldolgozza és táblázatos, valamint szöveges formában bemutatja a kategóriákban meghatározott csoportok médiareprezentációjára vonatkozó adatsorokból nyert eredményeket, az egyes csoporttagok megjelenésének számszerű adatait, azok kontextusát (mely témákban milyen arányban jelentek meg), az egyes csoportok más csoportokkal összevetett megjelenési arányait. Választ ad továbbá olyan alapvető kérdésekre, hogy az egyes társadalmi csoportok megjelenése miként reprezentálja azok társadalomban elfoglalt helyét. Megmutatja-e őket, vagy „láthatatlanok” maradnak, bemutatásuk sokoldalú és tükrözi-e az egyes csoportokon belüli sokféleséget, vagy a megjelenések témájának többsége alapján sztereotipizált, homogenizált-e a róluk közvetített kép? A kisebbségi csoportoknál szintén a megjelenés kontextusai alapján (azaz, hogy milyen témákban domináns a jelenlétük) kimutatható, hogy a magyar társadalom integráns, hasznos és tevékeny szereplőként jelennek-e meg (a munkaerőpiac, az iskolarendszer tagjai, a kultúra és a tudomány képviselői), vagy elsősorban mint társadalmi probléma (az egészségügyi vagy a szociális ellátórendszer haszonélvezői, konfliktusok résztvevői), vagy kulturális érdekesség stb. Az elemzés kitér arra is, hogy az egyes csoportok tagjai milyen társadalmi szerepekben tűnnek föl, azonosításuk a médiafogyasztó számára egyéniségük (foglalkozásuk, tisztségük, intézményi kötődésük stb.), vagy kizárólag csoporttagságuk (fogyatékkal élő, kisebbségi, nyugdíjas stb. mivoltuk) alapján lehetséges.

A vizsgált csoportkategóriák:

Társadalmi-gazdasági kategóriák

- Civil és egyházi szervezetek képviselői
- Szakszervezetek, érdekvédelmi szervezetek képviselői
- Nyugdíjasok
- Munkanélküliek
- Tanulók (általános és középiskolai diákok, felsőoktatásban tanulók)
- Mezőgazdaságban dolgozók
- Iparban dolgozók
- Szolgáltatásban dolgozók

Nemzeti és etnikai kisebbségek, bevándorlók, határon túli magyarok

- Magyarországi nemzeti kisebbségek

- Magyarországi etnikai kisebbség (romák)
- Határon túli magyarok (kivándorolt magyarok is)
- Bevándorlók, migránsok, menekültek
- Gazdasági célból Magyarországon élő külföldiek

Fogyatékkal élők

Azon személyek sorolandók ide, akik fogyatékoságuk látható jeleit viselik, vagy a narrációból kiderül e jellemzőjük.

- érzékszervi fogyatékosok
- értelmi fogyatékosok
- halmozottan fogyatékosok

Nemek

- Férfi
- Nő

Szereplő tisztsége, foglalkozása, intézményi kötődése

Témakategóriák (amelyekhez kapcsolódva az egyes csoportok tagjai megjelenhetnek)

- kormány működése
- belpolitikai ügyek (az Országgyűlés, a köztársasági elnök tevékenysége stb.)
- önkormányzatok tevékenysége
- pártpolitika
- államigazgatás, közigazgatás, igazságszolgáltatás működése
- külpolitika, EU
- civil szervezetek tevékenysége, jótékonyosság
- gazdasági aktivitás, munkaerőpiaci-helyzet
- oktatási szféra (az oktatás helyzete, felvételik, érettségik stb.)
- egészségügy helyzete
- szociális problémák
- közéleti botrányok
- nem közéleti botrányok
- bűncselekmények
- kisebbségek helyzete
- megemlékezések, ünnepek, művészeti és kulturális események
- balesetek, természeti katasztrófák

- bulvár (érdekességek, szenzációk)
- információs híradások

A vizsgálat mintája

Vizsgálatunk az alábbi médiaszolgáltatókra, illetve műsorokra terjedt ki: M1: Híradó (19:30 órai); Duna TV: Híradó (18 órai), MR1 180 perc, Déli Krónika, Esti Krónika; TV2: Tények; RTL Klub: Híradó; ATV: Híradó (18:45 órai); Hír TV: Híradó (22 órai); Echo TV: Híradó (20 órai). A fenti műsorszámokat minden megjelenésük alkalmával vizsgáltuk.

A vizsgált társadalmi csoportok demográfiai jellemzői

A különböző társadalmi csoportok szociológiai-demográfiai jellemzőiről elsősorban, de nem kizárólag a legutóbbi (2011. évi) népszámlálás és a 2016 októberében készült mikrocenzus szolgál adatokkal.

Inaktív csoportok

Magyarországon a munkanélküliségi ráta 2017 I. negyedében 4,5, a II. negyedében pedig 4,3 százalék volt.⁴ 2017. január 1. és június 30. között átlagosan 202 ezer fő volt a munkanélküliek száma, akik így a teljes népesség mintegy két százalékát tették ki.⁵

Az Országos Nyugdíjbiztosítási Igazgatóság 2016 januárjában összesen 2.659.957 személy részére folyósított nyugdíjat, járadékot, illetve nyugdíjszerű ellátást. Az ellátottak a népesség 27 százalékát tették ki.⁶

Fogyatékkal élők

A fogyatékkal élő emberek létszáma 2011-ben 456 638 fő volt, arányuk a népességen belül 4,59 százalékot tett ki.⁷

Kisebbségek, migránsok

A 2011-es népszámlálás során 555 507 fő, azaz 5,58 százalék jelzett valamilyen nemzeti, etnikai kisebbségi kötődést.⁸

A fenti adatok önbevalláson alapulnak, így erős fenntartásokkal kezelendők. Az önbevallással együtt járó látencia a cigányság esetében a legnagyobb: a téma kutatói a cigányság tényleges számát a népszámlálási adatokhoz képest jóval magasabbra, általában 600 000 fő körülire becsülik.

A Magyarországon élő külföldiek száma 2017. január 1-én 151 132 fő volt.⁹ Eszerint a bevándorlók, migránsok, illetve a gazdasági célból itt tartózkodó külföldiek a hazai népesség mintegy 1,5 százalékát tették ki.

A férfiak és nők népesség belüli aránya

A 2016-os mikrocenzus adatai szerint 2016. október 1-én országosan a férfiak száma 4.678 ezer, a nők pedig 5.126 ezer volt¹⁰, azaz a magyarországi népesség 47,5 százaléka férfi, 52,5 százaléka pedig nő volt.

⁴ https://www.ksh.hu/docs/hun/xstadat/xstadat_evkozi/e_qlf017b.html?down=1258

⁵ https://www.ksh.hu/docs/hun/xstadat/xstadat_evkozi/e_qlf010b.html?down=1271

⁶ <http://www.ksh.hu/docs/hun/xftp/idoszaki/regiok/orsz/nyugdij/nyugdij15.pdf>

⁷ http://www.ksh.hu/nepszamlalas/tablak_teruleti_00

⁸ http://www.ksh.hu/nepszamlalas/tablak_teruleti_00

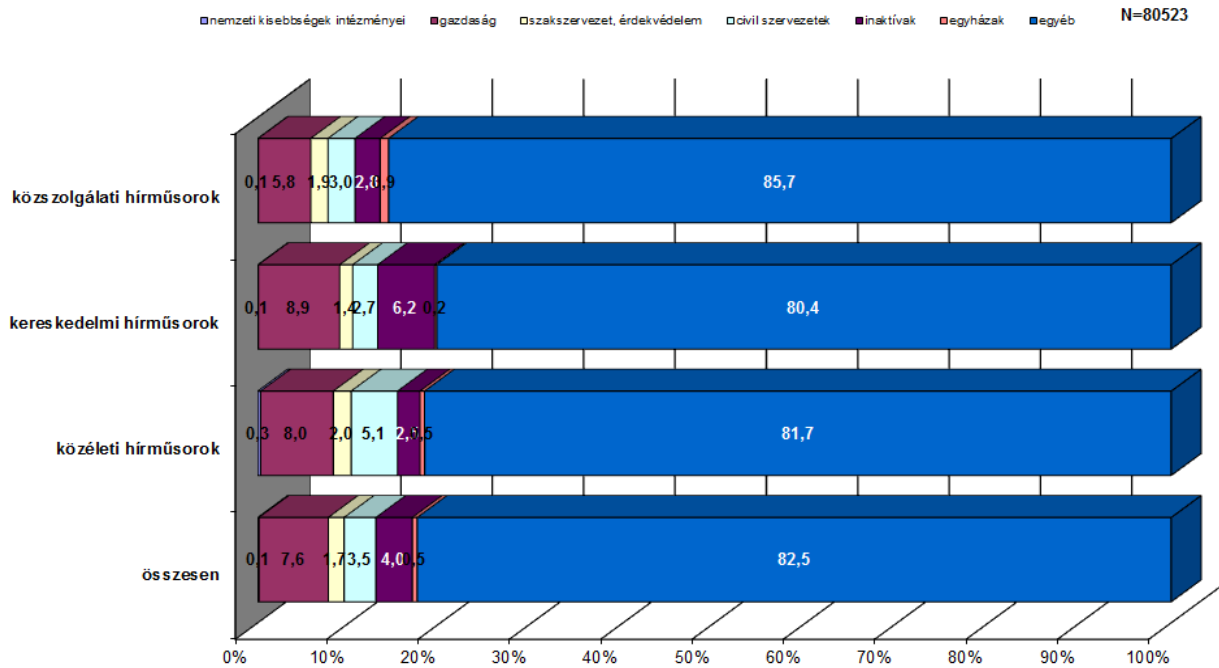
⁹ KSH: Magyarországon tartózkodó külföldi állampolgárok földrészek, országok és nemek szerint, január 1. (1995–)(2/2) http://portal.ksh.hu/pls/ksh/docs/hun/xstadat/xstadat_eves/i_wvvn001b.html

¹⁰ http://www.ksh.hu/docs/hun/xftp/idoszaki/mikrocenzus2016/mikrocenzus_2016_3.pdf

Alapadatok

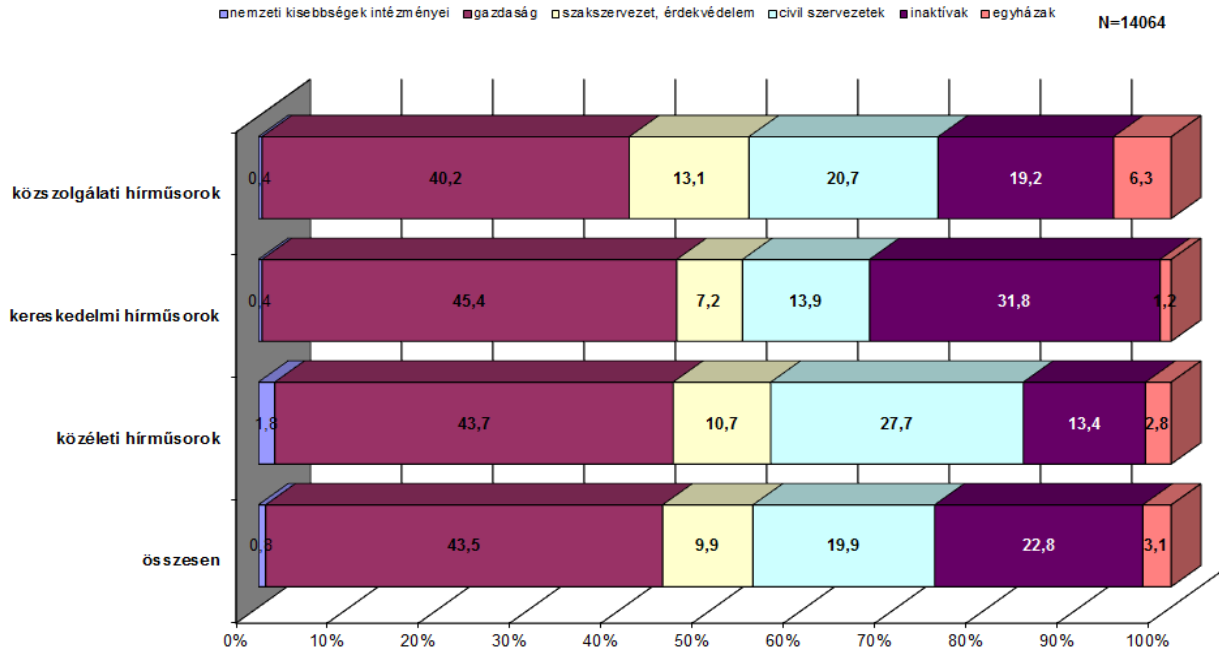
A vizsgált társadalmi csoportok megjelenési aránya a mintába került műsorok összességében 17,5 százalék volt, ami szinte megegyezik a megelőző félév eredményével és hosszú távon is átlagosnak számít. A fenti csoportok továbbra is a kereskedelmi médiaszolgáltatók műsoraiban szerepeltek leggyakrabban, összességében 19,6 százalékos arányban. A közszolgálati hírműsorok 14,3, a közéleti híradások 18,3 százalékban számoltak be velük kapcsolatos eseményekről (1. ábra).

1. ábra: A kiemelt társadalmi csoportok aránya az összes szereplőhöz képest a hírműsorokban



A megszokott módon, minden médiaszolgáltatónál a gazdaság szereplői jelentek meg leggyakrabban, összességében 43,5 százalékban. A nemzeti kisebbségek intézményeinek megjelenései 0,8 százalékot tettek ki (ami az előző félév félszázalékos eredményéhez képes növekedést, a korábbi években megszokottakhoz képest viszont csökkenést jelent). A legmagasabb arányt ezúttal is a közéleti hírműsorokban (1,8%), a legalacsonyabbat a közszolgálati és a kereskedelmi híradókban (egyaránt 0,4%) érték el. Továbbra is jelentős médiafelülethez jutottak az inaktív társadalmi csoportok (22,8%) és a civil szervezetek (19,9%), valamelyest visszaestek viszont az érdekvédelmi szervezetek (9,9%). Az egyházak megjelenése 3,1 százalékot tett ki (2. ábra).

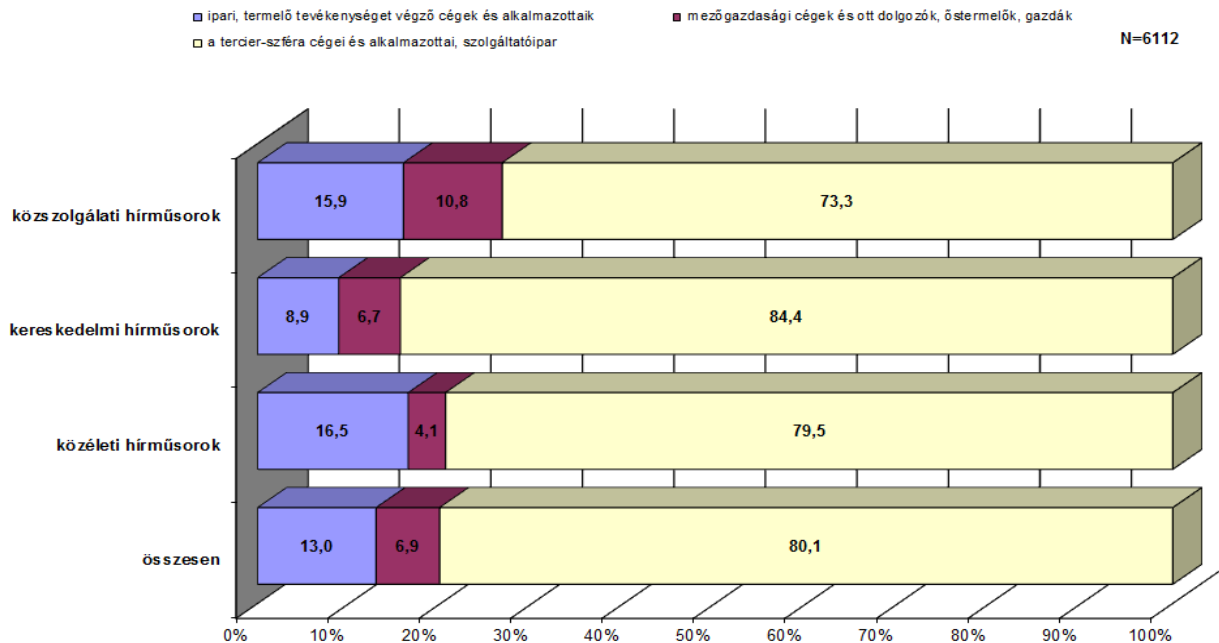
2. ábra: A kiemelt társadalmi csoportok megoszlása a hírműsorokban



A gazdaság szereplői

A kategórián belüli szereplési arányok a tercier szféra korábbiaknál is magasabb, átlagosan 80,1 százalékos reprezentációját mutatták. Az ipar és a mezőgazdaság képviselői továbbra is jóval kevesebb médiamegjelenéshez jutottak (13 illetve 6,9%) (3. ábra).

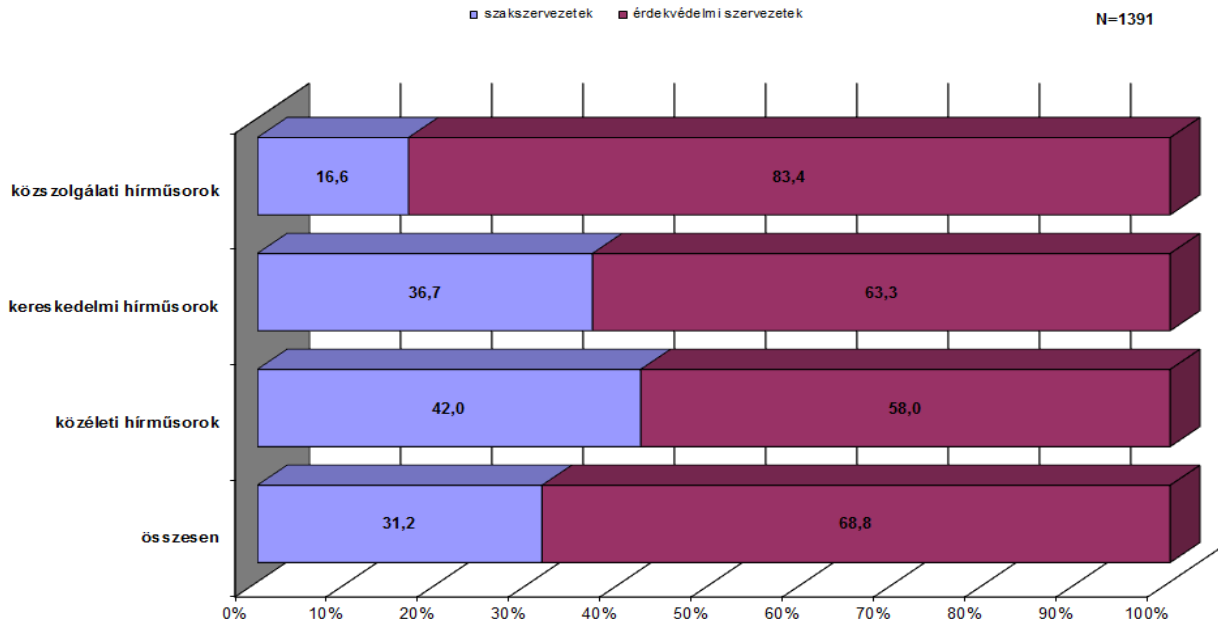
3. ábra: A gazdaság szereplőinek megoszlása a hírműsorokban



Szakszervezetek és érdekvédelmi szervezetek

A szakszervezetek és érdekvédelmi szervezetek egymáshoz viszonyított megjelenési aránya összességében 31,2-68,8 százalék volt, ami kiegyenlítettebb képet mutat hosszú távon, ugyanakkor teljesen azonos az előző félévi eredménnyel (4. ábra).

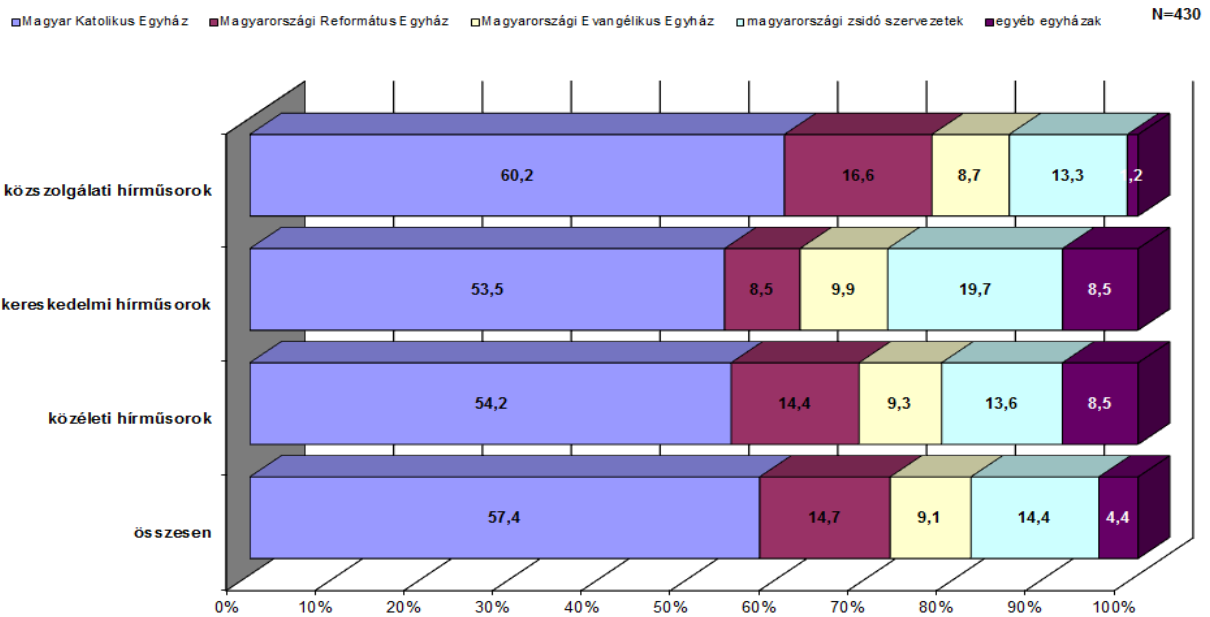
4. ábra: A szakszervezetek és az érdekvédelmi szervezetek megoszlása a hírműsorokban



Egyházak

Az egyházak szereplési arányai kissé eltértek médiaszolgáltató-típusonként és műsoronként. Az összesített adatok szerint leggyakrabban a Magyar Katolikus Egyház képviselői szerepeltek (57,4%), tőlük erősen lemaradva a Magyar Református Egyház (14,7%), a zsidó felekezetek (14,4%) és a Magyarországi Evangélikus Egyház (9,1%) reprezentánsai következtek. Az összes többi egyház és felekezet megjelenése 4,4 százalékos arányt mutatott. A fenti arányok a legtöbb médiaszolgáltatónál hasonlóak voltak. Markáns eltérést a kereskedelmi hírműsoroknál regisztráltunk, amelyekben a katolikusok és a reformátusok az átlagnál kevesebbet, a többi felekezet képviselői viszont többet szerepeltek (5. ábra).

5. ábra: Az egyházak megoszlása a hírműsorokban



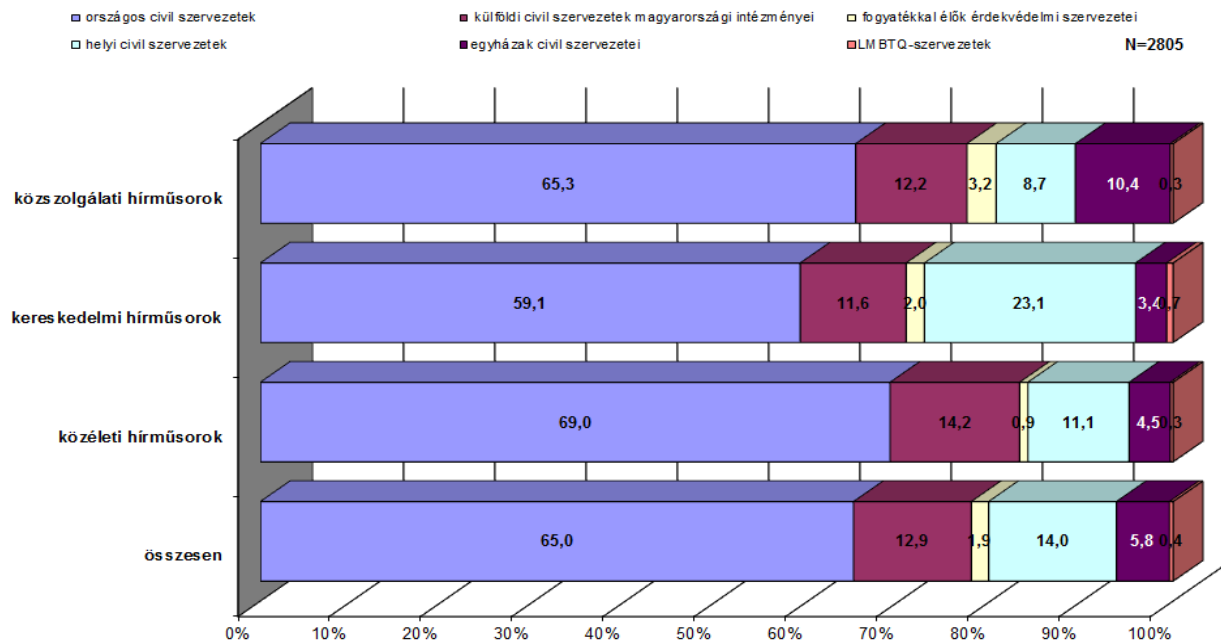
Az egyházak médiareprezentációja a megjelenések témáját tekintve viszonylag egységes képet mutatott két hangsúlyos kivétellel. A három nagy keresztény egyház képviselőinek többsége (katolikus 55,6%, református 63,1%, evangélikus 63,4%) a megemlékezések, ünnepnapok, egyházak, kultúra témáit ábrázoló tudósításokban szerepelt. A zsidó szervezeteknél ez az arány 30,8 százalék volt, esetükben a leggyakoribb kontextusnak a pártpolitika számított 40 százalékkal. Az egyéb egyházak előfordulásai más képet mutattak: megjelenéseik 20 százalékát tették ki a civil szféra ügyei, és egyaránt 13,3-13,3 százalékban szerepeltek a pártpolitika, a külpolitika és a közéleti botrányok kontextusában. (A részleteket lásd a **melléklet 11. sz. táblázatában.**)

Vizsgálatunk a leggyakrabban megjelenő egyházi szereplők feltárására is kiterjedt. A legtöbb (74) alkalommal ezúttal is Erdő Péter esztergomi érsek szerepelt, őt követte Bogárdi Szabó István református püspök 26 és Veres András győri megyéspüspök 24 megjelenéssel. Rajtuk kívül számottevőnek volt mondható 22 szereplésével Gáncs Péter evangélikus püspök, Köves Slomó ortodox rabbi (19), valamint Heisler András, a Magyarországi Zsidó Hitközségek Szövetségének elnöke (16) előfordulása. (A további adatokat lásd a **melléklet 12. sz. táblázatában.**)

Civil szervezetek

Ebben a kategóriában továbbra is az országos társulások jelentek meg leggyakrabban (65%). Ugyanakkor figyelemre méltó, hogy a kereskedelmi híradók a civil szférával foglalkozó híregységeiken belül továbbra is kiemelkedően magasán (23,5%) reprezentálták a helyi civil szervezeteket, amelyek a hírműsorok összességét tekintve 14 százalékot értek el. 5,8 százalék volt az egyházak civil szervezeteinek reprezentációja, amelyek leggyakrabban a közszolgálati hírműsorokban jelentek meg (10,4%). Tovább emelkedett a külföldi civil szervezetek magyarországi intézményeinek aránya is (12,9%). Az összes médiaszolgáltatót tekintve alig jutottak megjelenéshez a fogyatékkal élők (1,9%) és az LMBT-szervezetek képviselői (0,4%) (**6. ábra**).

6. ábra: A civil szervezetek megoszlása a hírműsorokban



A civil szervezetek médiareprezentációja a szereplések gyakoriságán túl a megjelenések kontextusát tekintve is jelentős különbségeket mutatott. Az összes vizsgált műsorban a civilek (összes megjelenés: 3694) elsősorban a belpolitika (26,3%), a kormány működése (14,9%) és a pártpolitika (12,6%) kapcsán kaptak médiafigyelmet. A csoporton belül (2422 megjelenéssel) továbbra is az országos szervezetek domináltak, jellemzően a fenti három témakörben (belpolitika 31,5%, kormány működése: 16%, pártpolitika 15,9%). A külföldi szervezetek magyarországi intézményeinek reprezentánsaival 517 alkalommal találkozhatott a néző, hasonló tematikával (belpolitika 30,6%, kormány működése: 22,1%, pártpolitika 11,2%). Más képet mutattak a helyi civilek (454), valamint az egyházak szervezeteinek reprezentációi (208), mindkettő esetében leggyakoribb témaként a civil szféra ügyeit regisztráltuk. A fogyatékkal élők (76) kiemelkedő arányban (47,4%) szerepeltek az egészségügy helyzetét tárgyaló anyagokban. A magyarországi LMBT-szervezetek képviselőivel 17 alkalommal találkozhatott a médiafogyasztó. Reprezentációjukat szintén az egészségügy helyzete dominálta (35,3%), emellett jelentős arányban (17,6%) szerepeltek a közéleti botrányok kontextusában. (A részleteket lásd a **melléklet 10. sz. táblázatában**.) Részletmákra bontva a civil szervezeteket reprezentáló híradásokat, leggyakoribb témájuk a „Lex CEU”, a kormány és Soros György konfliktusa és a civiltörvény voltak (13,2%).

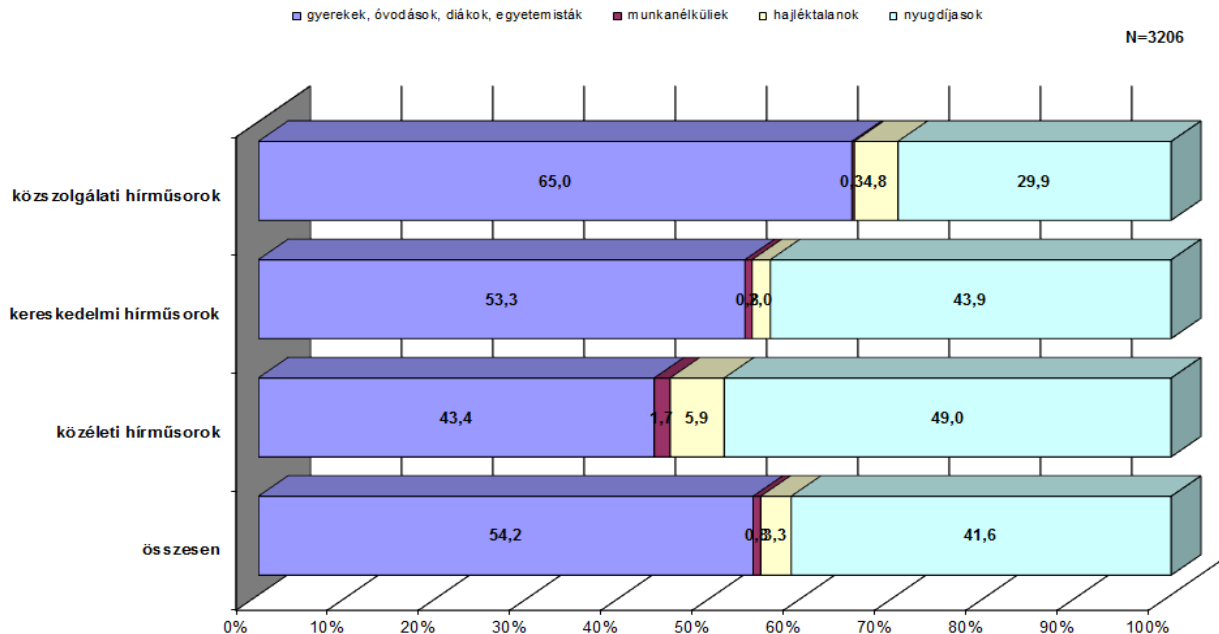
Vizsgálatunk ezúttal a leggyakrabban megjelenő civil szereplők, illetve szervezetek rangsorára is kiterjedt. A legtöbb (131) alkalommal Majtényi László alkotmányjogász, az Eötvös Károly Közpolitikai Intézet elnöke szerepelt, köszönhetően annak, hogy civil szervezetek őt jelölték Áder János köztársasági elnök kihívójának. Őt követte Gulyás Márton aktivista 72, majd jócskán lemaradva Ligeti Miklós, a Transparency International jogi igazgatója 45 megjelenéssel. A szervezetek közül a Társaság a Szabadságjogokért (97), a Magyar Helsinki Bizottság (90), a Civil Összefogás Fórum (51) és a Magyar Máltai Szeretetszolgálat (51) megjelenései voltak hangsúlyosak. (A további adatokat lásd a **melléklet 13. sz. táblázatában**.)

Inaktívak

A társadalom munkaerőpiaci szempontból inaktív csoportjai között a fiatalok (gyerekek, óvodások, tanulók) jelentek meg a legtöbbször (54,2%). Melléjük jelentős médiareprezentációval rendelkeztek a

nyugdíjasok (41,6%). A munkanélküliek előfordulása minimális, összességében 0,8 százalék volt, hozzájuk képest a hajléktalanok többet (3,3%) szerepeltek a híradásokban (7. ábra).

7. ábra: Az inaktív csoportok megoszlása a hírműsorokban

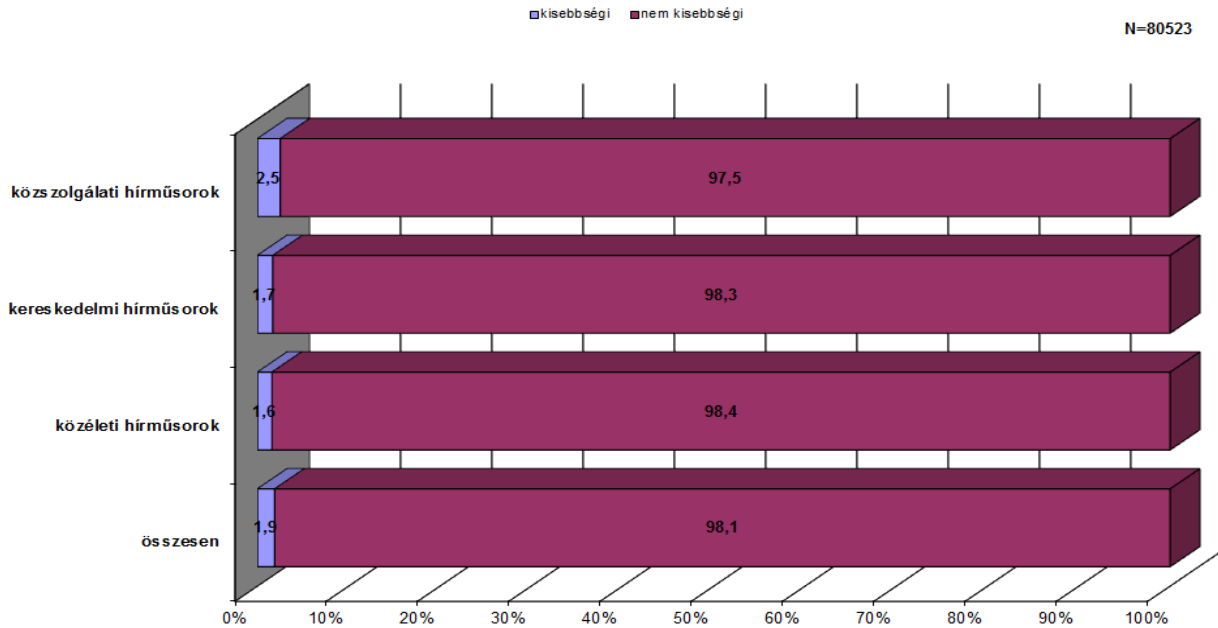


Az inaktív társadalmi csoportok médiareprezentációja a megjelenések témáját tekintve rendkívül eltérő volt. A vizsgált műsorokban legtöbbször (1865 esetben) a gyerekek és diákok csoportjához kapcsolódó hírek jelentek meg. Ezek között a leginkább feldolgozott témák a balesetek, természeti katasztrófák (23%), a megemlékezések, ünnepnapok, kultúra (16,9%), valamint a bűnözés (16,3%) voltak. A másik gyakran szereplő csoportnak a nyugdíjasok számítottak, összesen 1513 megjelenéssel. Ők elsősorban a baleseteket, természeti katasztrófákat (27,5%), a bűnözést (17,5%) és a megemlékezéseket, ünnepnapokat, kultúrát (11,5%) bemutató tudósításokban szerepeltek. A magyarországi hajléktalanokkal összesen 134 alkalommal foglalkoztak a műsorok. Leggyakrabban a baleseteket, természeti katasztrófákat (39,6%), az egészségügy helyzetét (19,4%), a bűnözést (14,9%) érintő híradásokban fordultak elő. A munkanélküliek a vizsgált időszakban összesen 33 alkalommal jelentek meg, ők leginkább a kormány működéséről (24,2%), a balesetekről, természeti katasztrófákról (15,2%), valamint a pártpolitika és a gazdasági szféra ügyeiről (mindkettő 12,1%) készült anyagokban fordultak elő. A vizsgálatok eredményei azt is megmutatták, hogy az egyes médiumok/műsorok mely társadalmi csoportok bemutatására fordítottak nagyobb figyelmet, illetve milyen kontextusban mutatták be e közösségek tagjait. (A részleteket lásd a **melléklet 2. sz. táblázatában.**)

Kisebbségek

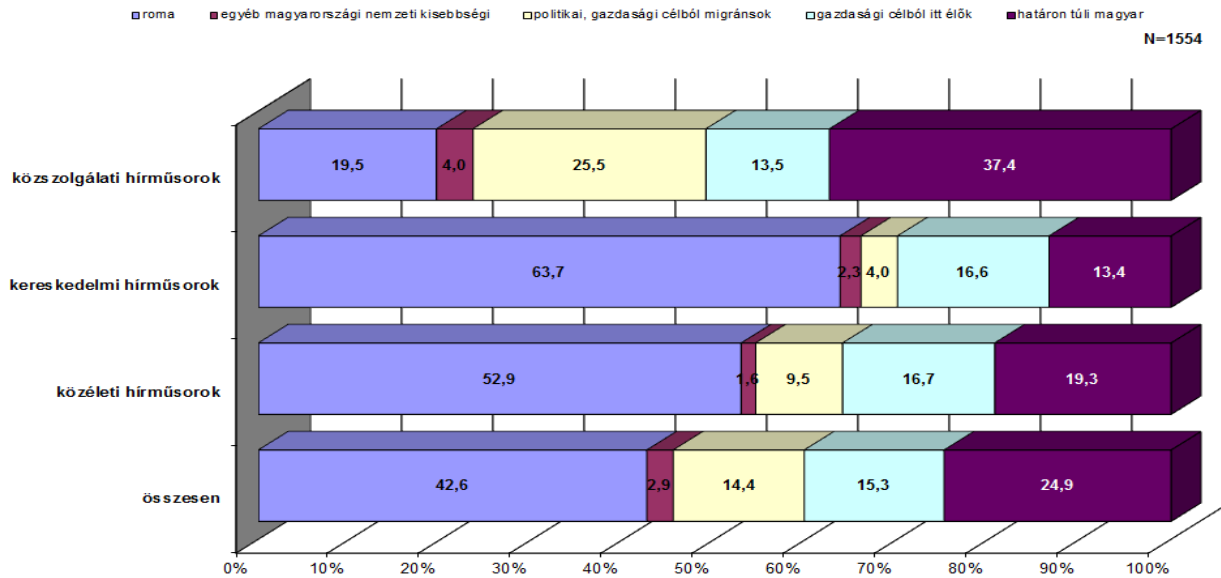
A nemzeti és etnikai kisebbségi szereplők 1,9 százalékos arányban jelentek meg a vizsgált műsorokban (ami nagyságrendileg megfelel a hosszú távon mért eredményeknek). Velük leggyakrabban (2,5%) - a korábbi időszakokhoz hasonlóan - a közszolgálati híradókban foglalkoztak (8. ábra).

8. ábra: A kisebbségi szereplők aránya a hírműsorokban



Az egyes kisebbségek szereplési arányai jelentősen eltértek médiaszolgáltató-típusonként és műsoronként. E csoportokon belüli arányok 2015-től kezdődően komoly változásokon mentek keresztül. A kategóriát alapvetően két közösség dominálta, első helyen a leggyakrabban szereplő határon túli magyarok, másodsorban a hazai roma kisebbség. A bevándorlók, migránsok a korábbi években a kisebbségi csoportokon belüli megjelenések 1-1,5 százalékát adták. A változás már 2015 első félévében látványos volt (ekkor az összes műsortípust tekintve arányuk 23,4 százalékot tett ki). Ez a tendencia csúcsonként ki 2015 második félévében, amikor az összesített arányuk elérte a 62,4 százalékot. Ezzel összefüggésben a kisebbségek médiareprezentációját hagyományosan uraló csoportok látványosan visszaszorultak a híradásokban. 2016 első félévében az inga valamelyest visszalendült. Jelen mérésünkkor tovább csökkent a migránsok aránya, és az évtized első felében tapasztaltakhoz hasonlóan újra a romák (42,6%) és a határon túli magyarok (24,9%) lettek a leggyakrabban reprezentált csoport. Őket követték a gazdasági célból itt élő külföldiek (15,3%), valamint a bevándorlók, migránsok (14,4%) megjelenései. A hazai nemzeti kisebbségek szereplései 2,9 százalékot mutattak (**9. ábra**).

9. ábra: A kisebbségek csoportjainak megoszlása a hírműsorokban



A kisebbségek médiareprezentációja a megjelenések témáját tekintve jelentős különbségeket mutatott. A vizsgált műsorokban a hazai nemzeti kisebbségek (összes megjelenés: 46) elsősorban az egészségügy helyzetét érintő anyagokban (34,8%), a megemlékezések, ünnepnapok, egyházak, kultúra témáit ábrázoló tudósításokban szerepeltek (mindkettő 21,7%), valamint a bűnözésről szóló híradásokban (17,4%). A nemzeti kisebbségekhez képest a romák jóval többet (756 eset) szerepeltek. Reprezentációikban a bűnözés (23%), a balesetekről, természeti katasztrófákról készült anyagok (17,2%), valamint a közéleti botrányok (16%) domináltak. A legutóbbi mérések eredményeihez képest tovább csökkent a Magyarországon politikai, gazdasági célból itt tartózkodó migránsok szereplése (248 megjelenés). Reprezentációikat a bűnözés kontextusa dominálta (41,9%), de emellett jelentős mértékben szerepeltek a külpolitikai és az európai uniós ügyekről szóló (29,8%), valamint a kormány működését bemutató (20,6%) beszámolóknak. A kisebbségi csoportok között nagy számban (408 esetben) jelentek meg határon túli magyarok is. Esetükben a legkiemeltebb téma a külpolitika, az Európai Unió (26,5%), valamint a megemlékezések, ünnepnapok, egyházak, kultúra kontextusa (22,1%) volt, ugyanakkor említésre méltó arányban (16,2%) jelentek meg a kormány működését tárgyaló hírekben is. A minoritásokat az egyes műsортípusok különböző arányban és kontextusban jelenítették meg: míg a közszolgálati műsorokban a határon túli magyarok és a migránsok megjelenése volt említésre méltó, addig a kereskedelmi, valamint a közéleti híradásokban a romák jelentek meg leggyakrabban. (A részleteket lásd a **melléklet 3. sz. táblázatában.**)

Fogyatékkal élők

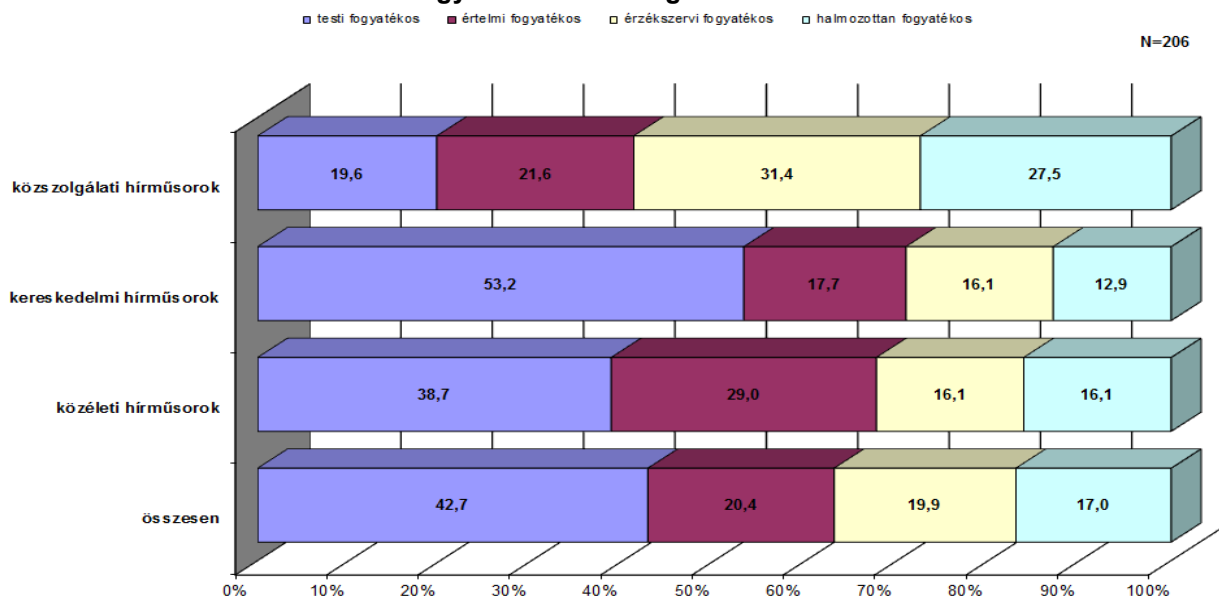
A fogyatékkal élők megjelenése minden műsортípusnál elenyésző, összességében 0,3 százalék volt. Továbbra is elmondható tehát, hogy a fogyatékkal élők a magyar médiafogyasztók számára gyakorlatilag „láthatatlanok” maradnak (**1. táblázat**). Megjelenésük aránya különösen éles kontrasztot mutat a 2011. évi népszámlálás adatai által prezentált arányukkal összevetve (4,6%). Reprezentációjuk az előző időszakokban tapasztaltakkal egybeesően továbbra is a kereskedelmi műsorokban a magasabb (0,4%).

1. táblázat: A fogyatékkal élők aránya a hírműsorokban (N=80523)

	fogyatékkal élő	nem fogyatékos
közszolgálati hírműsorok	0,2	99,8
kereskedelmi hírműsorok	0,4	99,6
közéleti hírműsorok	0,1	99,9
összesen	0,3	99,7

A fenti csoporton belül a legmagasabban reprezentált közösség a testi fogyatékkal élők voltak (42,7%). Az értelmi fogyatékkal élők tették ki a kategória 20,4, az érzékszervi fogyatékkal élők a 19,9, míg a halmozott fogyatékossgal élők a 17 százalékát (**10. ábra**).

10. ábra: A fogyatékkal élők megoszlása a hírműsorokban

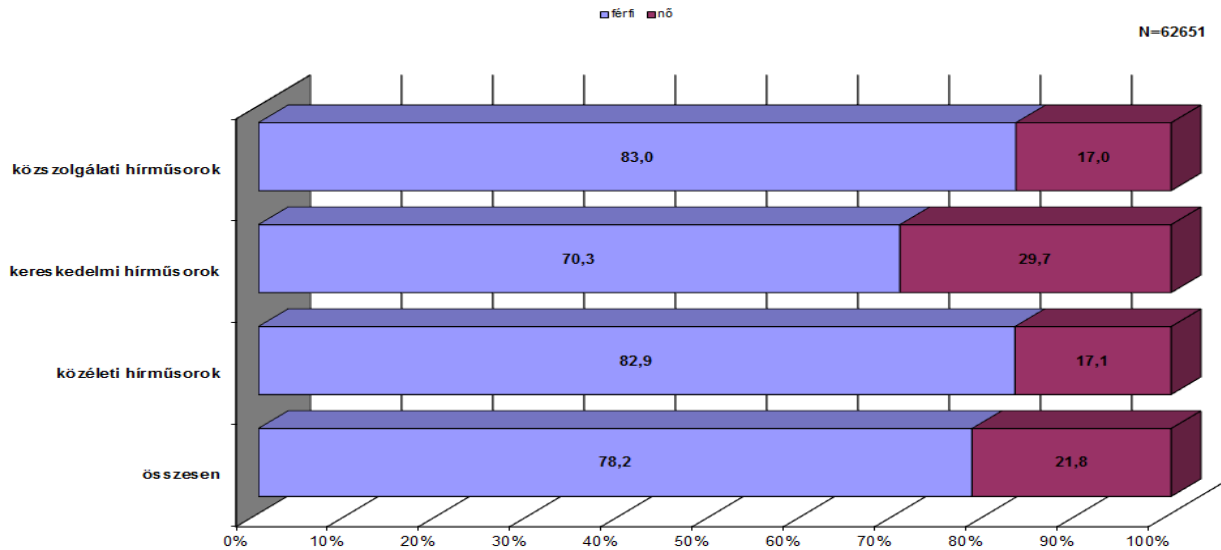


A fogyatékkal élők reprezentációja a megjelenések témáját tekintve rendkívül egysíkú volt. Előfordulásaik (253 eset) többsége az egészségügyhöz (30,4%) és a kormány működéséhez (17,8%) kapcsolódott, de emellett számottevő arányban tűntek fel a nem közéleti botrányok témakörében is (11,1%). (A részleteket lásd a **melléklet 4. sz. táblázatában**.)

A férfi-nő megoszlás

A nemek megjelenési arányai átlagosan közel négyötödös többséget mutattak a férfiak javára. A korábbiakhoz hasonlóan a nők legtöbbször (29,7%) a kereskedelmi hírműsorokban, legkevesebbet (17%) pedig a közszolgálati hírműsorokban szerepeltek (**11. ábra**).

11. ábra: A férfiak és a nők megoszlása a hírműsorokban



A bemutatás módja

A bemutatás módja az egyes csoportokhoz tartozó szereplők esetében rendkívül eltérő volt. Névvel és beosztással/foglalkozással a szereplők 54,1 százalékát mutatták be. A vizsgált csoportokon belül a legmagasabb arányban (57,8%) a nemzeti kisebbségek képviselőit harangozták be ily módon. A bemutatás szempontjából a romák sokkal rosszabb kondíciókkal rendelkeztek (33,3%), összehasonlításképpen a fogyatékkal élők 1,7 százaléka szerepelt ily módon. A nemek bemutatásánál a részletes reprezentációt tekintve továbbra is jelentős eltérést tapasztaltunk: a férfiak 56,9 százalékát, míg a nők mindössze 43,8 százalékát jelenítették meg névvel és beosztással/foglalkozással. (A bemutatás módjának részleteit lásd a **melléklet 5-9. sz. táblázataiban.**)

Összegzés

A kiemelt társadalmi csoportok összes megjelenésének aránya 17,5 százalék volt 2017 első felében, ami az elmúlt évek (17%-19%) eredményeinek felel meg. A nemzeti és etnikai kisebbségi szereplők előfordulása 1,9 százalékot tett ki, ami a korábbi mérések alapján minimális csökkenést jelez. E csoport tagjai a legmagasabb megjelenési arányt továbbra is a közszolgálati híradásokban produkálták (2,5%).

Hetedik alkalommal mértük az egyházi szervezetek megjelenését, melyek kiemelt csoportokon belüli aránya 3,1 százalékot tett ki, ami nagyságrendileg megfelel a korábbi adatoknak. Az egyes egyházak egymáshoz viszonyított szereplési arányait tekintve leggyakrabban (57,4%) a Magyar Katolikus Egyház képviselői fordultak elő a műsorokban, arányuk a közszolgálati híradásokban volt a legmagasabb (60,2%). Második helyen regisztráltuk a Magyar Református Egyház reprezentánsait (14,7%), akiket 14,4 százalékkal a zsidó felekezetek képviselői követték. Utóbbiak továbbra is kiemelkedően szerepeltek a kereskedelmi híradásokban (19,7%). A Magyarországi Evangélikus Egyház képviselői összességében 9,1 százalékát tették ki az összes egyházi szereplésnek, míg az egyéb egyházak együttesen 4,4 százalékot értek el, ami jelentős visszaesést mutat az előző félévi tíz százalék feletti eredményükhöz képest. A megjelenések témáit tekintve a három keresztény egyház a megemlékezések, ünnepnapok, egyházak, kultúra témáit feldolgozó tudósításokban szerepeltek kimagaslóan. A zsidó felekezeteknél a leggyakoribb kontextus a pártpolitika volt 40 százalékkal, míg az egyéb egyházak esetében nem volt kimutatható domináns témakör (hasonlóan hangsúlyosan jelentek meg a civil szféra ügyei, a pártpolitika, a külpolitika és a közéleti botrányok).



A civil szervezetek kategóriáján belül továbbra is jelentős volt a külföldi civil szervezetek magyarországi intézményeinek reprezentációja, míg az LGBT-szervezetek képviselőivel alig találkozhatott a médiafogyasztó.

A kisebbségeken belül a legutóbbi év nagy változása után részleges visszarendeződést figyelhattunk meg: látványosan emelkedett a romák aránya (42,6%), így a szóban forgó csoport vette át a leggyakrabban szereplő kisebbségi csoport pozícióját a határon túli magyaroktól, akiknek megjelenései csökkenő tendenciát mutattak (24,9%). Utóbbiak reprezentációit a külpolitikai témák valamint a megemlékezések, ünnepnapok, egyházak, kultúra kontextusai dominálták, míg a romák megjelenéseinek leggyakoribb környezete a bűnözés, a balesetekről, természeti katasztrófákról készült anyagok, továbbá a közéleti botrányok voltak.

A fogyatékkal élők médiareprezentációja 0,3 százalék körül mozgott. Ők a korábbiakhoz hasonlóan leggyakrabban valamilyen egészségügyi témához kapcsolódva kerültek a hírműsorokba.

Melléklet
2. sz. táblázat

		Inaktívok megjelenése témacsoportonként				Összesen	
		gyerekek, óvodások, diákok, egyetemisták	munkanélküliek	hajléktalanok	nyugdíjasok		
közszolgálati hírműsorok	a kormány működése	54 10,8%	1 33,3%	9 18,4%	54 22,6%	118 14,9%	
	belpolitikai ügyek	3 0,6%	0 0,0%	0 0,0%	2 0,8%	5 0,6%	
	önkormányzatok működése	4 0,8%	0 0,0%	0 0,0%	1 0,4%	5 0,6%	
	pártpolitika	10 2,0%	0 0,0%	0 0,0%	2 0,8%	12 1,5%	
	államigazgatás, közigazgatás, igazságszolgáltatás működése	4 0,8%	0 0,0%	0 0,0%	2 0,8%	6 0,8%	
	külpolitika, EU	7 1,4%	0 0,0%	0 0,0%	8 3,3%	15 1,9%	
	civil szféra	5 1,0%	0 0,0%	7 14,3%	6 2,5%	18 2,3%	
	gazdasági szféra	11 2,2%	0 0,0%	0 0,0%	6 2,5%	17 2,1%	
	oktatási szféra	59 11,8%	0 0,0%	0 0,0%	2 0,8%	61 7,7%	
	egészségügy helyzete	31 6,2%	0 0,0%	6 12,2%	10 4,2%	47 5,9%	
	közéleti botrány	2 0,4%	0 0,0%	0 0,0%	2 0,8%	4 0,5%	
	nem közéleti botrányok	1 0,2%	0 0,0%	0 0,0%	3 1,3%	4 0,5%	
	bűnözés	23 4,6%	0 0,0%	3 6,1%	4 1,7%	30 3,8%	
	megemlékezések, ünnepnapok, egyházak, kultúra, média	124 24,7%	0 0,0%	0 0,0%	49 20,5%	173 21,8%	
	baleset, természeti katasztrófa	103 20,5%	2 66,7%	24 49,0%	87 36,4%	216 27,2%	
	bulvár hírek	56 11,2%	0 0,0%	0 0,0%	0 0,0%	56 7,1%	
	információs híradások	5 1,0%	0 0,0%	0 0,0%	1 0,4%	6 0,8%	
	Összesen	502 100,0%	3 100,0%	49 100,0%	239 100,0%	793 100,0%	
	kereskedelmi hírműsorok	a kormány működése	57 5,3%	4 22,2%	0 0,0%	44 4,7%	105 5,1%
		belpolitikai ügyek	18 1,7%	1 5,6%	0 0,0%	7 0,8%	26 1,3%
		önkormányzatok működése	0 0,0%	1 5,6%	0 0,0%	6 0,6%	7 0,3%
		pártpolitika	8 0,7%	2 11,1%	0 0,0%	39 4,2%	49 2,4%
		államigazgatás, közigazgatás, igazságszolgáltatás működése	14 1,3%	0 0,0%	0 0,0%	4 0,4%	18 0,9%
külpolitika, EU		0 0,0%	0 0,0%	0 0,0%	3 0,3%	3 0,1%	
civil szféra		41 3,8%	1 5,6%	2 4,8%	21 2,3%	65 3,2%	

	gazdasági szféra	31	0	0	58	89
		2,9%	0,0%	0,0%	6,2%	4,3%
	oktatási szféra	25	0	0	0	25
		2,3%	0,0%	0,0%	0,0%	1,2%
	egészségügy helyzete	66	2	7	49	124
		6,2%	11,1%	16,7%	5,3%	6,0%
	közéleti botrány	20	2	2	21	45
		1,9%	11,1%	4,8%	2,3%	2,2%
	nem közéleti botrányok	38	1	0	56	95
		3,5%	5,6%	0,0%	6,0%	4,6%
	bűnözés	237	0	13	245	495
		22,1%	0,0%	31,0%	26,4%	24,0%
	megemlékezések, ünnepnapok, egyházak, kultúra, média	133	1	2	24	160
		12,4%	5,6%	4,8%	2,6%	7,8%
	baleset, természeti katasztrófa	289	3	16	312	620
		27,0%	16,7%	38,1%	33,6%	30,1%
	bulvár hírek	67	0	0	16	83
		6,3%	0,0%	0,0%	1,7%	4,0%
	információs híradások	28	0	0	24	52
	2,6%	0,0%	0,0%	2,6%	2,5%	
Összesen	1072	18	42	929	2061	
	100,0%	100,0%	100,0%	100,0%	100,0%	
közéleti hírműsorok	a kormány működése	50	3	3	47	103
		17,2%	25,0%	7,0%	13,6%	14,9%
	belpolitikai ügyek	17	0	0	24	41
		5,8%	0,0%	0,0%	7,0%	5,9%
	önkormányzatok működése	1	0	0	4	5
		0,3%	0,0%	0,0%	1,2%	0,7%
	pártpolitika	5	2	0	33	40
		1,7%	16,7%	0,0%	9,6%	5,8%
	államigazgatás, közigazgatás, igazságszolgáltatás működése	5	0	0	6	11
		1,7%	0,0%	0,0%	1,7%	1,6%
	külpolitika, EU	0	0	1	2	3
		0,0%	0,0%	2,3%	0,6%	0,4%
	civil szféra	20	1	9	7	37
		6,9%	8,3%	20,9%	2,0%	5,4%
	gazdasági szféra	6	4	0	25	35
		2,1%	33,3%	0,0%	7,2%	5,1%
	oktatási szféra	18	0	0	0	18
		6,2%	0,0%	0,0%	0,0%	2,6%
	egészségügy helyzete	18	1	13	9	41
		6,2%	8,3%	30,2%	2,6%	5,9%
	közéleti botrány	2	1	0	25	28
		0,7%	8,3%	0,0%	7,2%	4,1%
	nem közéleti botrányok	1	0	0	3	4
		0,3%	0,0%	0,0%	0,9%	0,6%
	bűnözés	44	0	4	46	94
		15,1%	0,0%	9,3%	13,3%	13,6%
	megemlékezések, ünnepnapok, egyházak, kultúra, média	59	0	0	15	74
	20,3%	0,0%	0,0%	4,3%	10,7%	
baleset, természeti katasztrófa	37	0	13	89	139	
	12,7%	0,0%	30,2%	25,8%	20,1%	
bulvár hírek	7	0	0	4	11	
	2,4%	0,0%	0,0%	1,2%	1,6%	
információs híradások	1	0	0	6	7	
	0,3%	0,0%	0,0%	1,7%	1,0%	
Összesen	291	12	43	345	691	
	100,0%	100,0%	100,0%	100,0%	100,0%	

Összesen	a kormány működése	161	8	12	145	326
		8,6%	24,2%	9,0%	9,6%	9,2%
belpolitikai ügyek		38	1	0	33	72
		2,0%	3,0%	0,0%	2,2%	2,0%
önkormányzatok működése		5	1	0	11	17
		0,3%	3,0%	0,0%	0,7%	0,5%
pártpolitika		23	4	0	74	101
		1,2%	12,1%	0,0%	4,9%	2,8%
államigazgatás, közigazgatás, igazságszolgáltatás működése		23	0	0	12	35
		1,2%	0,0%	0,0%	0,8%	1,0%
külpolitika, EU		7	0	1	13	21
		0,4%	0,0%	0,7%	0,9%	0,6%
civil szféra		66	2	18	34	120
		3,5%	6,1%	13,4%	2,2%	3,4%
gazdasági szféra		48	4	0	89	141
		2,6%	12,1%	0,0%	5,9%	4,0%
oktatási szféra		102	0	0	2	104
		5,5%	0,0%	0,0%	0,1%	2,9%
egészségügy helyzete		115	3	26	68	212
		6,2%	9,1%	19,4%	4,5%	6,0%
közéleti botrány		24	3	2	48	77
		1,3%	9,1%	1,5%	3,2%	2,2%
nem közéleti botrányok		40	1	0	62	103
		2,1%	3,0%	0,0%	4,1%	2,9%
bűnözés		304	0	20	295	619
		16,3%	0,0%	14,9%	19,5%	17,5%
megemlékezések, ünnepnapok, egyházak, kultúra, média		316	1	2	88	407
		16,9%	3,0%	1,5%	5,8%	11,5%
baleset, természeti katasztrófa		429	5	53	488	975
		23,0%	15,2%	39,6%	32,3%	27,5%
bulvár hírek		130	0	0	20	150
		7,0%	0,0%	0,0%	1,3%	4,2%
információs híradások		34	0	0	31	65
		1,8%	0,0%	0,0%	2,0%	1,8%
Összesen		1865	33	134	1513	3545
		100,0%	100,0%	100,0%	100,0%	100,0%

3. sz. táblázat

		Kisebbségek megjelenése témacsoportonként					Összesen
		roma	egyéb magyarországi nemzeti kisebbségi	politikai, gazdasági célból migránsok	gazdasági célból itt élők	határon túli magyarok	
közszolgálati hírműsorok	a kormány működése	20	2	44	33	48	147
		14,6%	7,1%	23,4%	30,6%	19,2%	20,7%
	belpolitikai ügyek	2	0	1	4	4	11
		1,5%	0,0%	0,5%	3,7%	1,6%	1,5%
	pártpolitika	4	0	7	5	1	17
		2,9%	0,0%	3,7%	4,6%	0,4%	2,4%
	államigazgatás, közigazgatás, igazságszolgáltatás működése	2	0	0	0	0	2
		1,5%	0,0%	0,0%	0,0%	0,0%	0,3%
	külpolitika, EU	0	1	70	21	95	187
		0,0%	3,6%	37,2%	19,4%	38,0%	26,3%
	civil szféra	4	0	0	0	5	9
		2,9%	0,0%	0,0%	0,0%	2,0%	1,3%
	gazdasági szféra	1	1	1	13	2	18
		0,7%	3,6%	0,5%	12,0%	0,8%	2,5%

	oktatási szféra	0	0	0	2	0	2
		0,0%	0,0%	0,0%	1,9%	0,0%	0,3%
	egészségügy helyzete	10	16	0	1	3	30
		7,3%	57,1%	0,0%	0,9%	1,2%	4,2%
	közéleti botrány	1	0	2	0	8	11
		0,7%	0,0%	1,1%	0,0%	3,2%	1,5%
	nem közéleti botrányok	0	0	0	0	1	1
		0,0%	0,0%	0,0%	0,0%	0,4%	0,1%
	bűnözés	4	0	63	26	0	93
		2,9%	0,0%	33,5%	24,1%	0,0%	13,1%
megemlékezések, ünnepnapok, egyházak, kultúra, média	41	8	0	3	67	119	
	29,9%	28,6%	0,0%	2,8%	26,8%	16,7%	
baleset, természeti katasztrófa	16	0	0	0	11	27	
	11,7%	0,0%	0,0%	0,0%	4,4%	3,8%	
bulvár hírek	32	0	0	0	5	37	
	23,4%	0,0%	0,0%	0,0%	2,0%	5,2%	
Összesen	137	28	188	108	250	711	
	100,0%	100,0%	100,0%	100,0%	100,0%	100,0%	
kereskedelmi hírműsorok	a kormány működése	15	1	1	18	4	39
		3,9%	8,3%	4,8%	17,6%	5,5%	6,6%
	belpolitikai ügyek	2	0	0	6	0	8
		0,5%	0,0%	0,0%	5,9%	0,0%	1,3%
	pártpolitika	33	0	0	5	4	42
		8,5%	0,0%	0,0%	4,9%	5,5%	7,1%
	államigazgatás, közigazgatás, igazságszolgáltatás működése	2	0	0	0	0	2
		0,5%	0,0%	0,0%	0,0%	0,0%	0,3%
	külpolitika, EU	2	0	1	0	5	8
		0,5%	0,0%	4,8%	0,0%	6,8%	1,3%
	civil szféra	7	0	0	0	0	7
		1,8%	0,0%	0,0%	0,0%	0,0%	1,2%
	gazdasági szféra	3	0	0	4	2	9
		0,8%	0,0%	0,0%	3,9%	2,7%	1,5%
	oktatási szféra	1	0	0	1	0	2
		0,3%	0,0%	0,0%	1,0%	0,0%	0,3%
	egészségügy helyzete	28	0	0	3	4	35
		7,2%	0,0%	0,0%	2,9%	5,5%	5,9%
	közéleti botrány	41	0	1	3	6	51
		10,6%	0,0%	4,8%	2,9%	8,2%	8,6%
	nem közéleti botrányok	14	1	0	3	6	24
		3,6%	8,3%	0,0%	2,9%	8,2%	4,0%
	bűnözés	131	8	15	39	12	205
	33,9%	66,7%	71,4%	38,2%	16,4%	34,5%	
megemlékezések, ünnepnapok, egyházak, kultúra, média	13	1	2	10	6	32	
	3,4%	8,3%	9,5%	9,8%	8,2%	5,4%	
baleset, természeti katasztrófa	88	1	1	6	15	111	
	22,7%	8,3%	4,8%	5,9%	20,5%	18,7%	
bulvár hírek	6	0	0	4	5	15	
	1,6%	0,0%	0,0%	3,9%	6,8%	2,5%	
információs híradások	1	0	0	0	4	5	
	0,3%	0,0%	0,0%	0,0%	5,5%	0,8%	
Összesen	387	12	21	102	73	595	
	100,0%	100,0%	100,0%	100,0%	100,0%	100,0%	
közéleti hírműsorok	a kormány működése	22	0	6	37	14	79
		9,5%	0,0%	15,4%	42,5%	16,5%	17,6%
	belpolitikai ügyek	2	1	0	4	1	8
		0,9%	16,7%	0,0%	4,6%	1,2%	1,8%
önkormányzatok működése	2	0	0	0	0	2	
	0,9%	0,0%	0,0%	0,0%	0,0%	0,4%	

	pártpolitika	26	0	3	11	6	46
		11,2%	0,0%	7,7%	12,6%	7,1%	10,2%
	külpolitika, EU	0	0	3	8	8	19
		0,0%	0,0%	7,7%	9,2%	9,4%	4,2%
	civil szféra	10	1	1	1	5	18
		4,3%	16,7%	2,6%	1,1%	5,9%	4,0%
	gazdasági szféra	3	0	0	3	3	9
		1,3%	0,0%	0,0%	3,4%	3,5%	2,0%
	oktatási szféra	1	0	0	0	0	1
		0,4%	0,0%	0,0%	0,0%	0,0%	0,2%
	egészségügy helyzete	5	0	0	0	3	8
		2,2%	0,0%	0,0%	0,0%	3,5%	1,8%
	közéleti botrány	79	0	0	0	16	95
		34,1%	0,0%	0,0%	0,0%	18,8%	21,2%
	nem közéleti botránnyok	6	0	0	0	1	7
		2,6%	0,0%	0,0%	0,0%	1,2%	1,6%
	bűnözés	39	0	26	13	6	84
		16,8%	0,0%	66,7%	14,9%	7,1%	18,7%
	megemlékezések, ünnepnapok, egyházak, kultúra, média	7	1	0	9	17	34
		3,0%	16,7%	0,0%	10,3%	20,0%	7,6%
	baleset, természeti katasztrófa	26	0	0	1	5	32
		11,2%	0,0%	0,0%	1,1%	5,9%	7,1%
	bulvár hírek	4	3	0	0	0	7
		1,7%	50,0%	0,0%	0,0%	0,0%	1,6%
	Összesen	232	6	39	87	85	449
		100,0%	100,0%	100,0%	100,0%	100,0%	100,0%
Összesen	a kormány működése	57	3	51	88	66	265
		7,5%	6,5%	20,6%	29,6%	16,2%	15,1%
	belpolitikai ügyek	6	1	1	14	5	27
		0,8%	2,2%	0,4%	4,7%	1,2%	1,5%
	önkormányzatok működése	2	0	0	0	0	2
		0,3%	0,0%	0,0%	0,0%	0,0%	0,1%
	pártpolitika	63	0	10	21	11	105
		8,3%	0,0%	4,0%	7,1%	2,7%	6,0%
	államigazgatás, közigazgatás, igazságszolgáltatás működése	4	0	0	0	0	4
		0,5%	0,0%	0,0%	0,0%	0,0%	0,2%
	külpolitika, EU	2	1	74	29	108	214
		0,3%	2,2%	29,8%	9,8%	26,5%	12,2%
	civil szféra	21	1	1	1	10	34
		2,8%	2,2%	0,4%	0,3%	2,5%	1,9%
	gazdasági szféra	7	1	1	20	7	36
		0,9%	2,2%	0,4%	6,7%	1,7%	2,1%
	oktatási szféra	2	0	0	3	0	5
		0,3%	0,0%	0,0%	1,0%	0,0%	0,3%
	egészségügy helyzete	43	16	0	4	10	73
		5,7%	34,8%	0,0%	1,3%	2,5%	4,2%
	közéleti botrány	121	0	3	3	30	157
		16,0%	0,0%	1,2%	1,0%	7,4%	8,9%
	nem közéleti botránnyok	20	1	0	3	8	32
		2,6%	2,2%	0,0%	1,0%	2,0%	1,8%
	bűnözés	174	8	104	78	18	382
		23,0%	17,4%	41,9%	26,3%	4,4%	21,8%
	megemlékezések, ünnepnapok, egyházak, kultúra, média	61	10	2	22	90	185
		8,1%	21,7%	0,8%	7,4%	22,1%	10,5%
	baleset, természeti katasztrófa	130	1	1	7	31	170
		17,2%	2,2%	0,4%	2,4%	7,6%	9,7%
	bulvár hírek	42	3	0	4	10	59
		5,6%	6,5%	0,0%	1,3%	2,5%	3,4%

	információs híradások	1	0	0	0	4	5
		0,1%	0,0%	0,0%	0,0%	1,0%	0,3%
	Összesen	756	46	248	297	408	1755
		100,0%	100,0%	100,0%	100,0%	100,0%	100,0%

4. sz. táblázat

	Fogyatékkal élők megjelenése témacsoportonként			Összesen
	közszolgálati hírműsorok	kereskedelmi hírműsorok	közéleti hírműsorok	
a kormány működése	24 36,4%	8 5,8%	13 26,0%	45 17,8%
belpolitikai ügyek	0 0,0%	1 0,7%	1 2,0%	2 0,8%
önkormányzatok működése	1 1,5%	0 0,0%	1 2,0%	2 0,8%
pártpolitika	1 1,5%	2 1,5%	3 6,0%	6 2,4%
civil szféra	3 4,5%	12 8,8%	6 12,0%	21 8,3%
gazdasági szféra	2 3,0%	1 0,7%	0 0,0%	3 1,2%
egészségügy helyzete	32 48,5%	31 22,6%	14 28,0%	77 30,4%
közéleti botrány	0 0,0%	1 0,7%	1 2,0%	2 0,8%
nem közéleti botrányok	0 0,0%	23 16,8%	5 10,0%	28 11,1%
bűnözés	1 1,5%	25 18,2%	1 2,0%	27 10,7%
megemlékezések, ünnepnapok, egyházak, kultúra, média	2 3,0%	11 8,0%	3 6,0%	16 6,3%
baleset, természeti katasztrófa	0 0,0%	21 15,3%	1 2,0%	22 8,7%
bulvár hírek	0 0,0%	1 0,7%	1 2,0%	2 0,8%
Összesen	66 100,0%	137 100,0%	50 100,0%	253 100,0%

5. sz. táblázat

	Bemutató módja, összes szereplő			Összesen
	közszolgálati hírműsorok	kereskedelmi hírműsorok	közéleti hírműsorok	
csak név hangzott el	4836 18,2%	7819 25,6%	6029 25,8%	18684 23,2%
név, beosztás, foglalkozás hangzott el	12577 47,3%	13984 45,8%	10042 42,9%	36603 45,5%
pártkötődés is elhangzott	7205 27,1%	2614 8,6%	5763 24,6%	15582 19,4%
nem volt bemutatás	1976 7,4%	6095 20,0%	1579 6,7%	9650 12,0%
Összesen	26594 100,0%	30512 100,0%	23413 100,0%	80519 100,0%

6. sz. táblázat

	Bemutató módja, fogyatékkal élők			Összesen
	közszolgálati hírműsorok	kereskedelmi hírműsorok	közéleti hírműsorok	
csak név hangzott el	10	49	14	73
	19,6%	39,5%	45,2%	35,4%
név, beosztás, foglalkozás hangzott el	9	20	6	35
	17,6%	16,1%	19,4%	17,0%
pártkötődés is elhangzott	1	2	0	3
	2,0%	1,6%	0,0%	1,5%
nem volt bemutatás	31	53	11	95
	60,8%	42,7%	35,5%	46,1%
Összesen	51	124	31	206
	100,0%	100,0%	100,0%	100,0%

7. sz. táblázat

	Bemutató módja, nemzeti kisebbségek			Összesen
	közszolgálati hírműsorok	kereskedelmi hírműsorok	közéleti hírműsorok	
csak név hangzott el	9	1	0	10
	33,3%	8,3%	0,0%	22,2%
név, beosztás, foglalkozás hangzott el	9	11	6	26
	33,3%	91,7%	100,0%	57,8%
nem volt bemutatás	9	0	0	9
	33,3%	0,0%	0,0%	20,0%
Összesen	27	12	6	45
	100,0%	100,0%	100,0%	100,0%

8. sz. táblázat

	Bemutató módja, romák			Összesen
	közszolgálati hírműsorok	kereskedelmi hírműsorok	közéleti hírműsorok	
csak név hangzott el	40	160	74	274
	31,5%	47,9%	37,0%	41,5%
név, beosztás, foglalkozás hangzott el	67	71	82	220
	52,8%	21,3%	41,0%	33,3%
pártkötődés is elhangzott	1	25	9	35
	0,8%	7,5%	4,5%	5,3%
nem volt bemutatás	19	78	35	132
	15,0%	23,4%	17,5%	20,0%
Összesen	127	334	200	661
	100,0%	100,0%	100,0%	100,0%

9. sz. táblázat

	szernem	Bemutató módja, nemek			Összesen
		közszolgálati hírműsorok	kereskedelmi hírműsorok	közéleti hírműsorok	
férfi	csak név hangzott el	1056	2168	1825	5049
		6,0%	13,3%	12,0%	10,3%
	név, beosztás, foglalkozás hangzott el	10264	9392	8257	27913
		58,6%	57,5%	54,4%	56,9%
	pártkötődés is elhangzott	5341	1937	4285	11563
		30,5%	11,9%	28,3%	23,6%
nem volt bemutatás	849	2846	800	4495	
	4,8%	17,4%	5,3%	9,2%	
Összesen	17510	16343	15167	49020	
	100,0%	100,0%	100,0%	100,0%	

nő	csak név hangzott el	587	1941	554	3082
		16,3%	28,1%	17,8%	22,6%
	név, beosztás, fogalkozás hangzott el	1816	2753	1403	5972
		50,5%	39,9%	45,0%	43,8%
	pártkötődés is elhangzott	754	243	707	1704
		21,0%	3,5%	22,7%	12,5%
nem volt bemutatás		442	1971	457	2870
		12,3%	28,5%	14,6%	21,1%
Összesen	Összesen	3599	6908	3121	13628
		100,0%	100,0%	100,0%	100,0%
Összesen	csak név hangzott el	1643	4109	2379	8131
		7,8%	17,7%	13,0%	13,0%
	név, beosztás, fogalkozás hangzott el	12080	12145	9660	33885
		57,2%	52,2%	52,8%	54,1%
	pártkötődés is elhangzott	6095	2180	4992	13267
		28,9%	9,4%	27,3%	21,2%
nem volt bemutatás		1291	4817	1257	7365
		6,1%	20,7%	6,9%	11,8%
Összesen	Összesen	21109	23251	18288	62648
		100,0%	100,0%	100,0%	100,0%

10. sz. táblázat

		Civil szervezetek megjelenése témacsoportonként						Összesen
		országos civil szervezetek	külföldi civil szervezetek magyarországi intézményei	fogyatékosok érdekvédelmi szervezetei	helyi civil szervezetek	egyházak civil szervezetei	LMBTQ	
közzolgálati hírműsorok	a kormány működése	131	44	12	4	6	1	198
		19,6%	32,8%	35,3%	5,1%	5,6%	50,0%	19,3%
	belpolitikai ügyek	193	45	0	5	1	0	244
		28,8%	33,6%	0,0%	6,3%	0,9%	0,0%	23,8%
	önkormányzatok működése	2	0	0	3	0	0	5
		0,3%	0,0%	0,0%	3,8%	0,0%	0,0%	0,5%
	pártpolitika	83	4	0	1	1	0	89
		12,4%	3,0%	0,0%	1,3%	0,9%	0,0%	8,7%
	államigazgatás, közigazgatás, igazságszolgáltatás működése	1	0	0	0	0	0	1
		0,1%	0,0%	0,0%	0,0%	0,0%	0,0%	0,1%
	külpolitika, EU	23	12	0	0	0	0	35
		3,4%	9,0%	0,0%	0,0%	0,0%	0,0%	3,4%
	civil szféra	40	14	2	14	40	0	110
		6,0%	10,4%	5,9%	17,7%	37,0%	0,0%	10,7%
	gazdasági szféra	16	0	0	4	0	0	20
		2,4%	0,0%	0,0%	5,1%	0,0%	0,0%	1,9%
	oktatási szféra	7	0	0	0	1	0	8
		1,0%	0,0%	0,0%	0,0%	0,9%	0,0%	0,8%
	egészségügy helyzete	59	6	19	11	10	1	106
		8,8%	4,5%	55,9%	13,9%	9,3%	50,0%	10,3%
közéleti botrány	6	0	0	3	0	0	9	
	0,9%	0,0%	0,0%	3,8%	0,0%	0,0%	0,9%	
nem közéleti botrányok	4	0	0	0	0	0	4	
	0,6%	0,0%	0,0%	0,0%	0,0%	0,0%	0,4%	
bűnözés	24	0	0	3	0	0	27	
	3,6%	0,0%	0,0%	3,8%	0,0%	0,0%	2,6%	
megemlékezések, ünnepnapok, egyházak, kultúra, média	55	4	1	11	2	0	73	
	8,2%	3,0%	2,9%	13,9%	1,9%	0,0%	7,1%	
baleset, természeti katasztrófa	24	5	0	18	46	0	93	
	3,6%	3,7%	0,0%	22,8%	42,6%	0,0%	9,1%	
bulvár hírek	1	0	0	1	0	0	2	

		0,1%	0,0%	0,0%	1,3%	0,0%	0,0%	0,2%
	információs híradások	1	0	0	1	1	0	3
		0,1%	0,0%	0,0%	1,3%	0,9%	0,0%	0,3%
	Összesen	670	134	34	79	108	2	1027
		100,0%	100,0%	100,0%	100,0%	100,0%	100,0%	100,0%
kereskedelmi hírműsorok	a kormány működése	80	19	2	6	0	0	107
		12,7%	14,8%	10,0%	2,7%	0,0%	0,0%	10,3%
	belpolitikai ügyek	169	34	0	9	0	0	212
		26,9%	26,6%	0,0%	4,1%	0,0%	0,0%	20,4%
	önkormányzatok működése	2	1	0	9	0	0	12
		0,3%	0,8%	0,0%	4,1%	0,0%	0,0%	1,2%
	pártpolitika	79	14	1	6	0	1	101
		12,6%	10,9%	5,0%	2,7%	0,0%	11,1%	9,7%
	államigazgatás, közigazgatás, igazságszolgáltatás működése	6	2	0	5	0	0	13
		1,0%	1,6%	0,0%	2,3%	0,0%	0,0%	1,3%
	külpolitika, EU	13	6	0	1	0	0	20
		2,1%	4,7%	0,0%	0,5%	0,0%	0,0%	1,9%
	civil szféra	25	4	3	34	5	0	71
		4,0%	3,1%	15,0%	15,3%	16,7%	0,0%	6,8%
	gazdasági szféra	22	2	1	21	0	0	46
		3,5%	1,6%	5,0%	9,5%	0,0%	0,0%	4,4%
	oktatási szféra	1	0	0	0	0	0	1
		0,2%	0,0%	0,0%	0,0%	0,0%	0,0%	0,1%
	egészségügy helyzete	48	8	7	17	2	3	85
		7,6%	6,3%	35,0%	7,7%	6,7%	33,3%	8,2%
	közéleti botrány	44	10	1	28	11	3	97
		7,0%	7,8%	5,0%	12,6%	36,7%	33,3%	9,4%
	nem közéleti botrányok	18	6	3	11	0	2	40
		2,9%	4,7%	15,0%	5,0%	0,0%	22,2%	3,9%
	bűnözés	48	1	1	26	0	0	76
		7,6%	0,8%	5,0%	11,7%	0,0%	0,0%	7,3%
	megemlékezések, ünnepnapok, egyházak, kultúra, média	16	6	1	21	1	0	45
	2,5%	4,7%	5,0%	9,5%	3,3%	0,0%	4,3%	
baleset, természeti katasztrófa	34	14	0	17	11	0	76	
	5,4%	10,9%	0,0%	7,7%	36,7%	0,0%	7,3%	
bulvár hírek	20	0	0	11	0	0	31	
	3,2%	0,0%	0,0%	5,0%	0,0%	0,0%	3,0%	
információs híradások	3	1	0	0	0	0	4	
	0,5%	0,8%	0,0%	0,0%	0,0%	0,0%	0,4%	
Összesen	628	128	20	222	30	9	1037	
	100,0%	100,0%	100,0%	100,0%	100,0%	100,0%	100,0%	
közéleti hírműsorok	a kormány működése	176	51	7	9	1	2	246
		15,7%	20,0%	31,8%	5,9%	1,4%	33,3%	15,1%
	belpolitikai ügyek	401	79	0	25	7	2	514
		35,7%	31,0%	0,0%	16,3%	10,0%	33,3%	31,5%
	önkormányzatok működése	6	3	0	18	0	0	27
		0,5%	1,2%	0,0%	11,8%	0,0%	0,0%	1,7%
	pártpolitika	223	40	1	10	0	0	274
		19,8%	15,7%	4,5%	6,5%	0,0%	0,0%	16,8%
	államigazgatás, közigazgatás, igazságszolgáltatás működése	1	0	0	1	1	0	3
		0,1%	0,0%	0,0%	0,7%	1,4%	0,0%	0,2%
	külpolitika, EU	13	4	0	0	5	0	22
		1,2%	1,6%	0,0%	0,0%	7,1%	0,0%	1,3%
	civil szféra	46	23	3	15	16	0	103
		4,1%	9,0%	13,6%	9,8%	22,9%	0,0%	6,3%
	gazdasági szféra	16	0	0	7	0	0	23
	1,4%	0,0%	0,0%	4,6%	0,0%	0,0%	1,4%	
oktatási szféra	1	1	0	0	2	0	4	

		0,1%	0,4%	0,0%	0,0%	2,9%	0,0%	0,2%
	egészségügy helyzete	48	4	10	12	9	2	85
		4,3%	1,6%	45,5%	7,8%	12,9%	33,3%	5,2%
	közéleti botrány	64	27	0	17	4	0	112
		5,7%	10,6%	0,0%	11,1%	5,7%	0,0%	6,9%
	nem közéleti botrányok	16	12	1	0	3	0	32
		1,4%	4,7%	4,5%	0,0%	4,3%	0,0%	2,0%
	bűnözés	28	4	0	8	0	0	40
		2,5%	1,6%	0,0%	5,2%	0,0%	0,0%	2,5%
	megemlékezések, ünnepnapok, egyházak, kultúra, média	52	1	0	21	3	0	77
		4,6%	0,4%	0,0%	13,7%	4,3%	0,0%	4,7%
	baleset, természeti katasztrófa	26	5	0	3	19	0	53
		2,3%	2,0%	0,0%	2,0%	27,1%	0,0%	3,3%
	bulvár hírek	6	1	0	6	0	0	13
		0,5%	0,4%	0,0%	3,9%	0,0%	0,0%	0,8%
	információs híradások	1	0	0	1	0	0	2
		0,1%	0,0%	0,0%	0,7%	0,0%	0,0%	0,1%
	Összesen	1124	255	22	153	70	6	1630
		100,0%	100,0%	100,0%	100,0%	100,0%	100,0%	100,0%
Összesen	a kormány működése	387	114	21	19	7	3	551
		16,0%	22,1%	27,6%	4,2%	3,4%	17,6%	14,9%
	belpolitikai ügyek	763	158	0	39	8	2	970
		31,5%	30,6%	0,0%	8,6%	3,8%	11,8%	26,3%
	önkormányzatok működése	10	4	0	30	0	0	44
		0,4%	0,8%	0,0%	6,6%	0,0%	0,0%	1,2%
	pártpolitika	385	58	2	17	1	1	464
		15,9%	11,2%	2,6%	3,7%	0,5%	5,9%	12,6%
	államigazgatás, közigazgatás, igazságszolgáltatás működése	8	2	0	6	1	0	17
		0,3%	0,4%	0,0%	1,3%	0,5%	0,0%	0,5%
	külpolitika, EU	49	22	0	1	5	0	77
		2,0%	4,3%	0,0%	0,2%	2,4%	0,0%	2,1%
	civil szféra	111	41	8	63	61	0	284
		4,6%	7,9%	10,5%	13,9%	29,3%	0,0%	7,7%
	gazdasági szféra	54	2	1	32	0	0	89
		2,2%	0,4%	1,3%	7,0%	0,0%	0,0%	2,4%
	oktatási szféra	9	1	0	0	3	0	13
		0,4%	0,2%	0,0%	0,0%	1,4%	0,0%	0,4%
	egészségügy helyzete	155	18	36	40	21	6	276
		6,4%	3,5%	47,4%	8,8%	10,1%	35,3%	7,5%
	közéleti botrány	114	37	1	48	15	3	218
		4,7%	7,2%	1,3%	10,6%	7,2%	17,6%	5,9%
	nem közéleti botrányok	38	18	4	11	3	2	76
		1,6%	3,5%	5,3%	2,4%	1,4%	11,8%	2,1%
	bűnözés	100	5	1	37	0	0	143
		4,1%	1,0%	1,3%	8,1%	0,0%	0,0%	3,9%
	megemlékezések, ünnepnapok, egyházak, kultúra, média	123	11	2	53	6	0	195
		5,1%	2,1%	2,6%	11,7%	2,9%	0,0%	5,3%
	baleset, természeti katasztrófa	84	24	0	38	76	0	222
		3,5%	4,6%	0,0%	8,4%	36,5%	0,0%	6,0%
	bulvár hírek	27	1	0	18	0	0	46
		1,1%	0,2%	0,0%	4,0%	0,0%	0,0%	1,2%
	információs híradások	5	1	0	2	1	0	9
		0,2%	0,2%	0,0%	0,4%	0,5%	0,0%	0,2%
	Összesen	2422	517	76	454	208	17	3694
		100,0%	100,0%	100,0%	100,0%	100,0%	100,0%	100,0%

11. sz. táblázat

		Egyházak megjelenése témacsoportonként					Összesen	
		katolikus	református	evangélikus	zsidó	egyéb egyház		
közszolgálati hírműsorok	a kormány működése	4 2,7%	6 14,0%	0 0,0%	1 2,9%	0 0,0%	11 4,4%	
	belpolitikai ügyek	1 0,7%	2 4,7%	0 0,0%	0 0,0%	0 0,0%	3 1,2%	
	pártpolitika	0 0,0%	0 0,0%	0 0,0%	18 52,9%	1 20,0%	19 7,6%	
	külpolitika, EU	3 2,0%	0 0,0%	1 4,5%	0 0,0%	0 0,0%	4 1,6%	
	civil szféra	6 4,1%	0 0,0%	0 0,0%	0 0,0%	2 40,0%	8 3,2%	
	oktatási szféra	1 0,7%	0 0,0%	0 0,0%	0 0,0%	0 0,0%	1 0,4%	
	egészségügy helyzete	3 2,0%	2 4,7%	3 13,6%	0 0,0%	0 0,0%	8 3,2%	
	közéleti botrány	0 0,0%	0 0,0%	0 0,0%	3 8,8%	0 0,0%	3 1,2%	
	nem közéleti botrányok	0 0,0%	0 0,0%	0 0,0%	0 0,0%	1 20,0%	1 0,4%	
	megemlékezések, ünnepnapok, egyházak, kultúra, média	104 70,7%	32 74,4%	18 81,8%	12 35,3%	1 20,0%	167 66,5%	
	baleset, természeti katasztrófa	25 17,0%	1 2,3%	0 0,0%	0 0,0%	0 0,0%	26 10,4%	
	Összesen	147 100,0%	43 100,0%	22 100,0%	34 100,0%	5 100,0%	251 100,0%	
	kereskedelmi hírműsorok	a kormány működése	2 4,9%	0 0,0%	1 11,1%	1 6,3%	4 50,0%	8 10,0%
		belpolitikai ügyek	0 0,0%	0 0,0%	1 11,1%	2 12,5%	0 0,0%	3 3,8%
		pártpolitika	0 0,0%	0 0,0%	0 0,0%	3 18,8%	0 0,0%	3 3,8%
		külpolitika, EU	2 4,9%	0 0,0%	0 0,0%	1 6,3%	1 12,5%	4 5,0%
		civil szféra	4 9,8%	0 0,0%	1 11,1%	0 0,0%	2 25,0%	7 8,8%
oktatási szféra		1 2,4%	0 0,0%	0 0,0%	0 0,0%	0 0,0%	1 1,3%	
közéleti botrány		1 2,4%	0 0,0%	2 22,2%	6 37,5%	0 0,0%	9 11,3%	
nem közéleti botrányok		2 4,9%	1 16,7%	0 0,0%	0 0,0%	1 12,5%	4 5,0%	
bűnözés		14 34,1%	1 16,7%	1 11,1%	0 0,0%	0 0,0%	16 20,0%	
megemlékezések, ünnepnapok, egyházak, kultúra, média		7 17,1%	1 16,7%	2 22,2%	2 12,5%	0 0,0%	12 15,0%	
baleset, természeti katasztrófa		8 19,5%	3 50,0%	0 0,0%	0 0,0%	0 0,0%	11 13,8%	
bulvár hírek		0 0,0%	0 0,0%	1 11,1%	1 6,3%	0 0,0%	2 2,5%	
Összesen		41 100,0%	6 100,0%	9 100,0%	16 100,0%	8 100,0%	80 100,0%	
közéleti hírműsorok		a kormány működése	6 8,5%	1 6,3%	0 0,0%	2 13,3%	2 11,8%	11 8,5%

	belpolitikai ügyek	2	1	2	1	0	6
		2,8%	6,3%	20,0%	6,7%	0,0%	4,7%
	pártpolitika	2	0	0	0	3	5
		2,8%	0,0%	0,0%	0,0%	17,6%	3,9%
	külpolitika, EU	11	3	0	0	3	17
		15,5%	18,8%	0,0%	0,0%	17,6%	13,2%
	civil szféra	0	0	0	0	2	2
		0,0%	0,0%	0,0%	0,0%	11,8%	1,6%
	egészségügy helyzete	3	0	0	0	1	4
		4,2%	0,0%	0,0%	0,0%	5,9%	3,1%
	közéleti botrány	0	1	2	4	4	11
		0,0%	6,3%	20,0%	26,7%	23,5%	8,5%
	nem közéleti botrányok	1	0	0	1	0	2
		1,4%	0,0%	0,0%	6,7%	0,0%	1,6%
	bűnözés	4	1	0	1	1	7
		5,6%	6,3%	0,0%	6,7%	5,9%	5,4%
	megemlékezések, ünnepnapok, egyházak, kultúra, média	33	8	6	6	1	54
		46,5%	50,0%	60,0%	40,0%	5,9%	41,9%
	baleset, természeti katasztrófa	9	1	0	0	0	10
		12,7%	6,3%	0,0%	0,0%	0,0%	7,8%
Összesen	71	16	10	15	17	129	
	100,0%	100,0%	100,0%	100,0%	100,0%	100,0%	
Összesen	a kormány működése	12	7	1	4	6	30
		4,6%	10,8%	2,4%	6,2%	20,0%	6,5%
	belpolitikai ügyek	3	3	3	3	0	12
		1,2%	4,6%	7,3%	4,6%	0,0%	2,6%
	pártpolitika	2	0	0	21	4	27
		0,8%	0,0%	0,0%	32,3%	13,3%	5,9%
	külpolitika, EU	16	3	1	1	4	25
		6,2%	4,6%	2,4%	1,5%	13,3%	5,4%
	civil szféra	10	0	1	0	6	17
		3,9%	0,0%	2,4%	0,0%	20,0%	3,7%
	oktatási szféra	2	0	0	0	0	2
		0,8%	0,0%	0,0%	0,0%	0,0%	0,4%
	egészségügy helyzete	6	2	3	0	1	12
		2,3%	3,1%	7,3%	0,0%	3,3%	2,6%
	közéleti botrány	1	1	4	13	4	23
		0,4%	1,5%	9,8%	20,0%	13,3%	5,0%
	nem közéleti botrányok	3	1	0	1	2	7
		1,2%	1,5%	0,0%	1,5%	6,7%	1,5%
	bűnözés	18	2	1	1	1	23
		6,9%	3,1%	2,4%	1,5%	3,3%	5,0%
megemlékezések, ünnepnapok, egyházak, kultúra, média	144	41	26	20	2	233	
	55,6%	63,1%	63,4%	30,8%	6,7%	50,7%	
baleset, természeti katasztrófa	42	5	0	0	0	47	
	16,2%	7,7%	0,0%	0,0%	0,0%	10,2%	
bulvár hírek	0	0	1	1	0	2	
	0,0%	0,0%	2,4%	1,5%	0,0%	0,4%	
Összesen	259	65	41	65	30	460	
	100,0%	100,0%	100,0%	100,0%	100,0%	100,0%	

12. sz. táblázat

Egyházi szereplők előfordulásai

szereplő neve	intézményi kötődése	esetszám
Erdő Péter	Magyar Katolikus Egyház, bíboros	74
Bogárdi Szabó István	Magyarországi Református Egyház, püspök	26
Veres András	Magyar Katolikus Egyház, püspök	24
Gáncs Péter	Magyarországi Evangélikus Egyház, püspök	22
Köves Slomó	Egységes Magyarországi Izraelita Hitközség, főrabbi	19
Heisler András	Magyarországi Zsidó Hitközségek Szövetsége, elnök	16
Olofsson Placid	Magyar Katolikus Egyház, bencés szerzetespap	5
Iványi Gábor	Magyarországi Evangéliumi Testvérközösség, lelkész	4
Spányi Antal	Magyar Katolikus Egyház, püspök	4
Beer Miklós	Magyar Katolikus Egyház, püspök	4
Várszegi Asztrik	Magyar Katolikus Egyház, főpát	3
Donáth László	Magyarországi Evangélikus Egyház, lelkész	2
Kozma Imre	Magyar Katolikus Egyház	2
Fabinyi Tamás	Magyarországi Evangélikus Egyház, püspök	2
Gyulay Endre	Magyar Katolikus Egyház, püspök	1
Zoltai Gusztáv	Magyarországi Zsidó Hitközségek Szövetsége	1
Hegedűs Lóránt ifj.	Magyarországi Református Egyház, lelkész	1
Próhle Gergely	Magyarországi Evangélikus Egyház, evangélikus országos felügyelő	1
Frölich Róbert	Magyarországi Zsidó Hitközségek Szövetsége, főrabbi	1

13. sz. táblázat

Hazai civil szereplők előfordulásai

szereplő neve és/vagy intézményi kötődése	esetszám
Majtényi László, Eötvös Károly Közpolitikai Intézet	131
TASZ és annak tagja	97
Magyar Helsinki Bizottság és annak tagja	90
Gulyás Márton aktivista	72
CÖF és annak tagja	51
Magyar Máltai Szeretetszolgálat és annak tagja	51
Ligeti Miklós, Transparency International	45
Új Magyar Gárda és annak tagja	36
Amnesty International és annak tagja	36
Csizmadia László, CÖF	35
Greenpeace és annak tagja	33
Ökumenikus Segélyszervezet és annak tagja	32
Bíró Endre, Metróért Egyesület	32
Tanítanék Mozgalom és annak tagja	29
Pardavi Márta, Helsinki Bizottság	29
Lehel László, Ökumenikus Szeretetszolgálat	28
Móra Veronika, Ökotárs Alapítvány	22
Zagyva György Gyula, HVIM	20
ifj. Lomniczi Zoltán, CÖF	19
Transparency International és annak tagja	18
Gyurkó Katalin, NOE	18
Magyar Vöröskereszt és annak tagja	16
Kapronczay Stefánia, TASZ	15
Király Nóra, Fiala Családok Klubja	14
Gáncs Kristóf, Ökumenikus Szeretetszolgálat	14
Katolikus Karitás és annak tagja	13
Lévai Anikó, Ökumenikus Szeretetszolgálat	12
Martin József Péter, Transparency International	12
Asbóth Márton, TASZ	11
Vágó Gábor aktivista	10
Dojcsák Dalma TASZ	10