



NMHH

Nemzeti Média- és Hírközlési Hatóság

A politikai szereplők médiahasználata a hírműsorokban

A NEMZETI MÉDIA- ÉS HÍRKÖZLÉSI
HATÓSÁG GYORSJELENTÉSE

2017. ÁPRILIS



A Nemzeti Média- és Hírközlési Hatóság Műsorfigyelő és elemző főosztálya folyamatosan figyelemmel kíséri a rádiók és televíziók politikai hírműsorait. A kvantitatív vizsgálat alapkonceptiója szerint a politikusok médiaszerepléseinek statisztikái (az említések, interjúk száma, a megnyilatkozások műsorideje, a bemutatásuk, mondanivalójuk témája) lényeges információkat közölnek az elemzett programok műsorszerkesztési praxisáról.

Az elemzés a következő műsorokra terjed ki:

- MTV1 esti Híradó
- Duna TV Híradó
- Kossuth rádió: 180 perc (a 7 órától 8 óráig tartó időszak)
- Déli Krónika
- Esti Krónika
- RTL Klub Híradó
- Tények (TV2)
- Class FM Hírek
- ATV Híradó
- Híradó (Hír TV)
- Echo TV Híradó

Mintánkba 2012 áprilisától a Kossuth rádió 180 perc című hírműsorának a 7 órától 8 óráig tartó időszakát emeltük be, mivel egyrészt ez az időszáv a leghallgatottabb, másrészt a háromórás hírfolyamon belül ebben az intervallumban teszik közzé a legrészletesebb hírösszefoglalót.

A hírműsorok elemzésének főbb fogalmai és az adatközlés sajátosságai

A vizsgálat során az NMHH a következő fontosabb alapkategóriákat különbözteti meg:

- **hírek:** a tájékoztatási folyamatnak azon formálisan is elkülönülő elemei, amelyek a téma, a szereplők, illetve a helyszín szempontjából zárt egységet alkotnak,
- **események:** azok a történések, amelyek a világban végbemennek, amelyeket a média hírként prezentál,
- **szereplők:** azok a személyek vagy intézmények, akik/amelyek az események előidézőiként tűnnek fel a híregységekben,
- **témák:** azok az ügyek, amelyek körül az események forogtak, és amelyekkel kapcsolatban a szereplők véleményüket ismertetik.

A politikai aktorok esetében háromféle szereplést különböztetünk meg:

1. **összes szereplés:** amikor egy politikai csoportosulásnak vagy képviselőjének idézik a gondolatait, illetve élőszóban nyilatkozik,
2. **élőszóbeli szereplés:** amikor a politikusok nyilatkoznak, saját hangon adják elő a mondanivalójukat,
3. **beszédidő:** a politikusok nyilatkozataira szánt műsoridő, másképpen az az időtartam, amit a műsorkészítők a politikai szereplők szinkronjaira szántak.

Az elemzésben a parlamenti képviselők médiahasználata mellett a kormánytagok és a politikai pártkötődéssel rendelkező közéleti szereplők megjelenéseit is vizsgáljuk az összes szereplés és a nyilatkozatoknak szentelt műsoridő tekintetében.

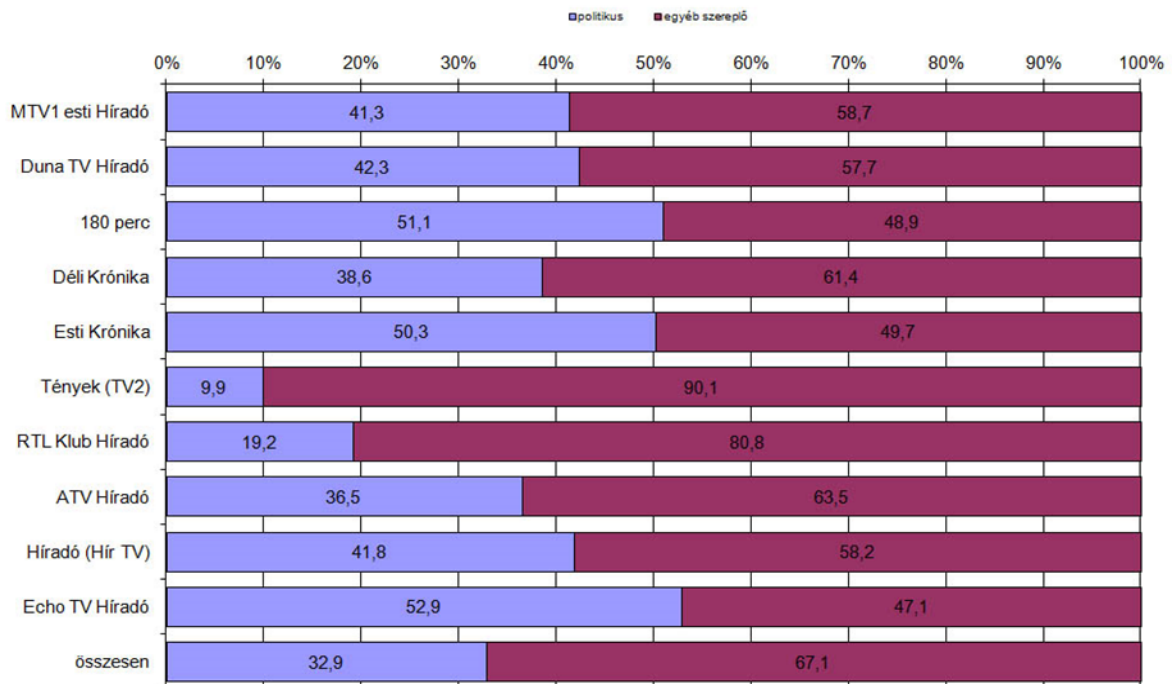
A kabinet pártok által delegált, de párttagsággal nem rendelkező tagjainak szereplési adatait az ábrákban a kormány adatai alatt jelenítjük meg. Ezen adatsorok összeállításánál kizárólag a szereplők pártkötődését vesszük figyelembe.

Külön adatsor ábrázolja az adott hónap húsz leggyakoribb kérdéskörét, illetve a miniszterelnök és a pártelnökök mediaszerepléseit.

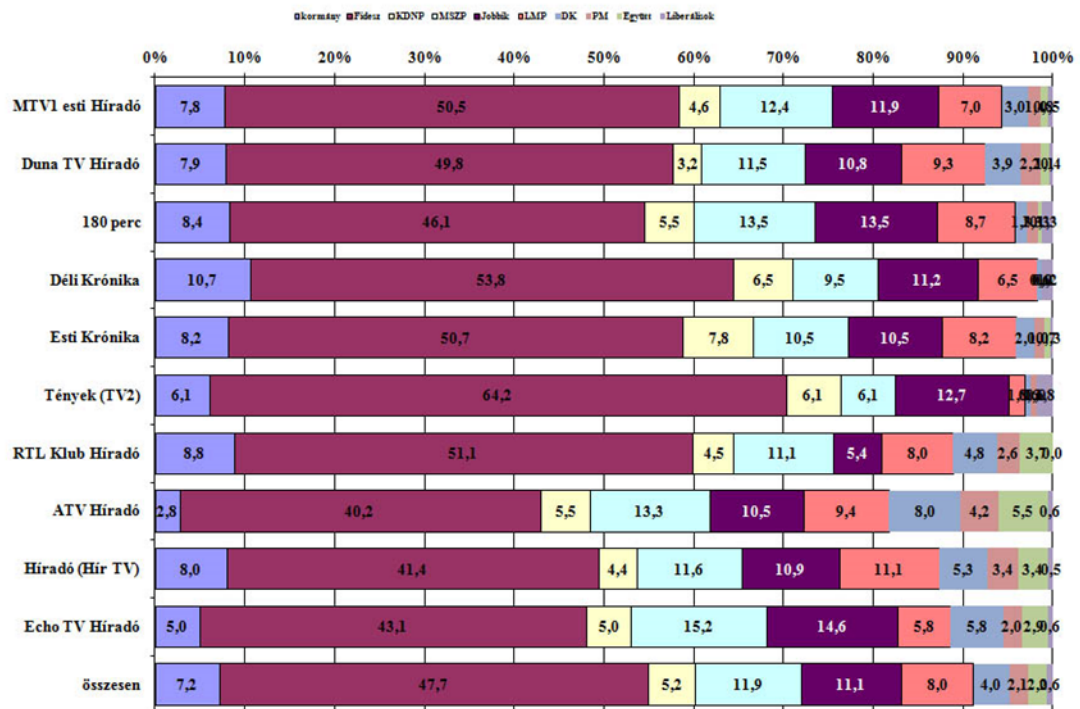
1. táblázat: A 20 leggyakrabban előforduló téma a hírműsorokban (esetszám, százalék)

Téma	Eset	%
a felsőoktatási törvény módosítása	456	8,6
a civiltörvény módosítása, a kormány és Soros György ellentéte	256	4,8
kormányellenes tüntetések	215	4,0
erőszakos bűncselekmények	195	3,7
a kormány és az ellenzék ellentétei, viszonyuk	176	3,3
a kormány migrációs politikája	160	3,0
természeti katasztrófák, szélsőséges időjárás által okozott károk	134	2,5
Nemzeti Konzultáció	129	2,4
közlekedési balesetek	104	2,0
Húsvét	95	1,8
kulturális események	88	1,7
a kormány munkaügyi intézkedései	82	1,5
a kormány és az LMP ellentétei, viszonya	82	1,5
a kormány és az MSZP ellentétei, viszonya	78	1,5
a kormány gazdaságpolitikai intézkedései	74	1,4
a kormány szociális és családpolitikai intézkedései	72	1,4
családi tragédiák, háztartási balesetek	67	1,3
szenzációk, érdekességek	65	1,2
a Fidesz és Simicska Lajos ellentéte	64	1,2
iszlám szélsőségesek által elkövetett terrorcselekmények	64	1,2


1. ábra: A politikusok aránya a hírműsorokban (összes szereplés) N=9300



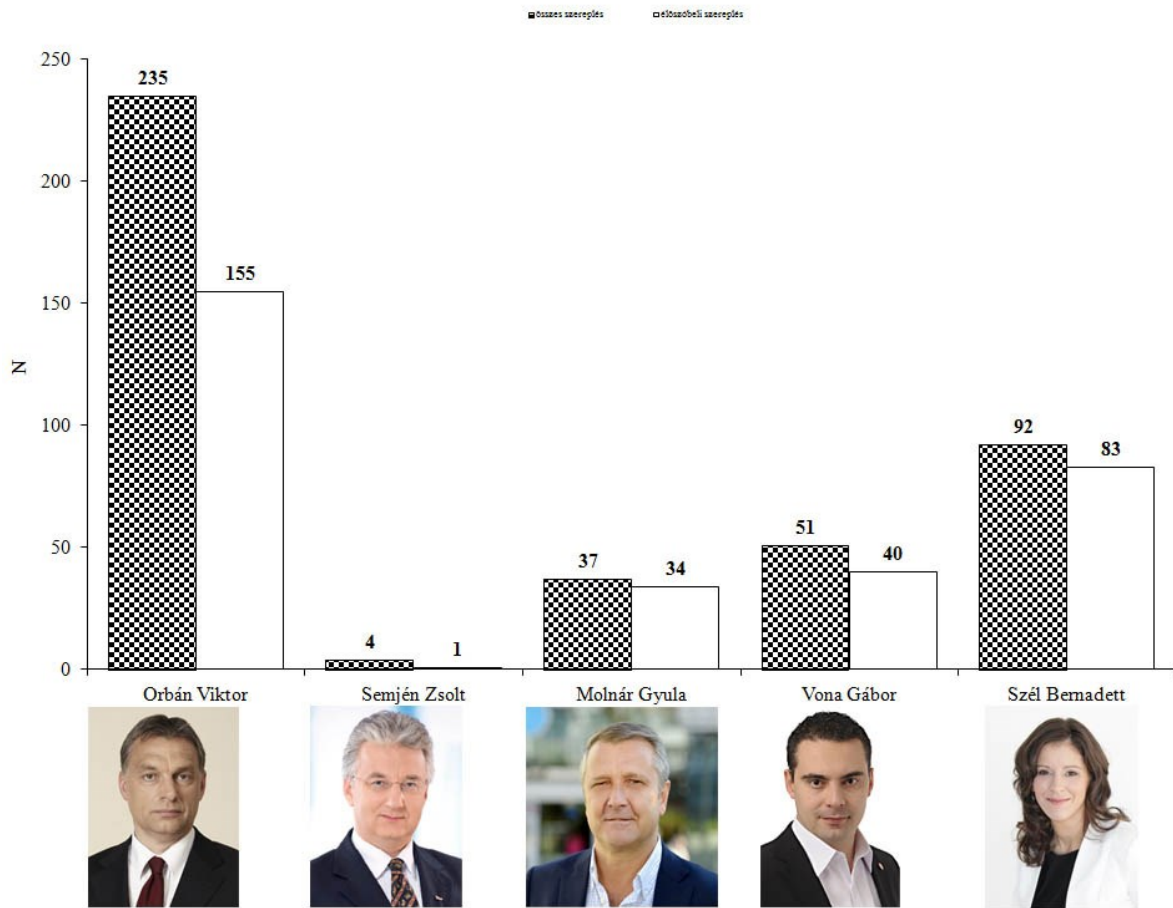
2. ábra: A kormány és a parlamenti pártok tagjainak összes szereplése a hírműsorokban (százalék) N=3056



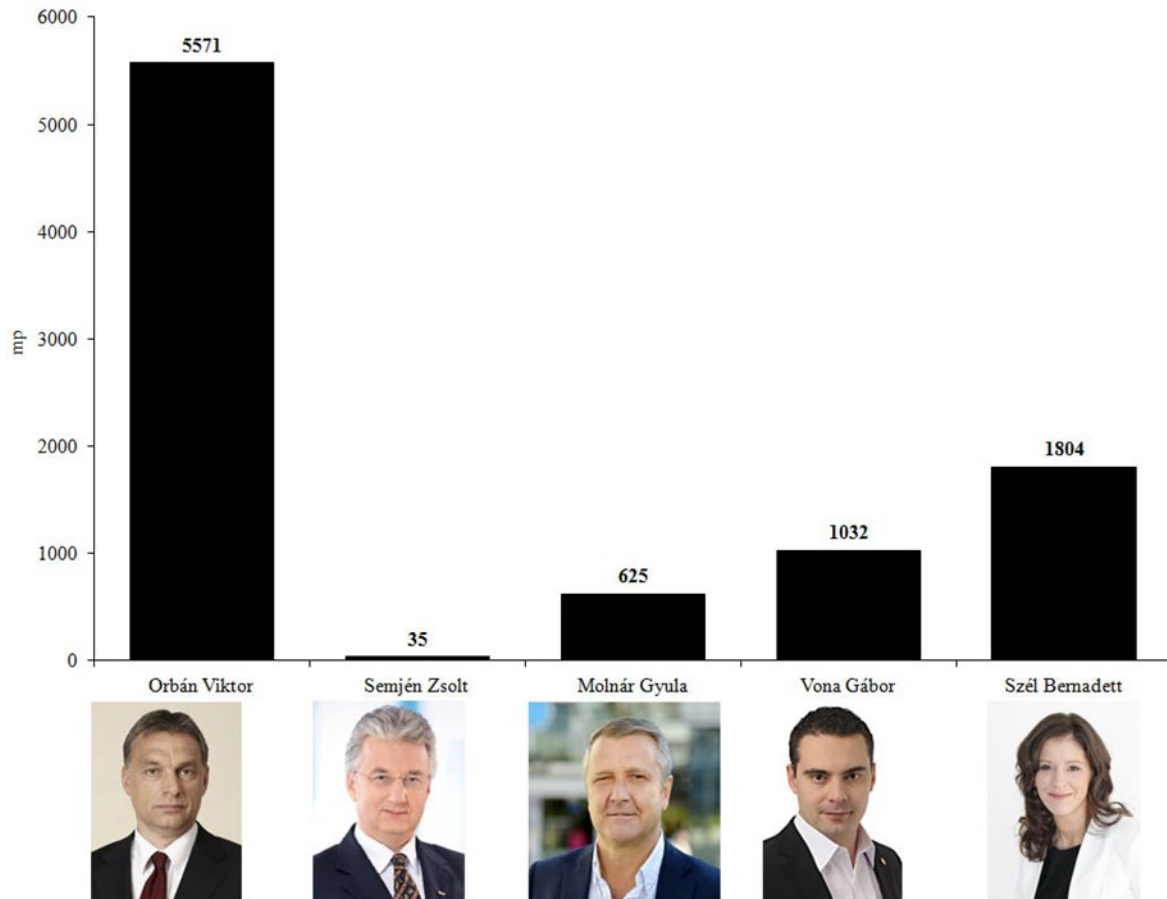
3. ábra: A kormány és a parlamenti pártok tagjainak beszédidő-megoszlása a hírműsorokban (százalék) mp=57764



4. ábra: Orbán Viktor miniszterelnök, pártelnök (Fidesz-MPSZ), Semjén Zsolt pártelnök (KDNP), Vona Gábor pártelnök (Jobbik), Molnár Gyula pártelnök (MSZP) illetve Szél Bernadett társelnök (LMP) összes és előszóbeli szereplése a hírműsorokban (esetszám)



5. ábra: Orbán Viktor miniszterelnök, pártelnök (Fidesz-MPSZ), Semjén Zsolt pártelnök (KDNP), Vona Gábor pártelnök (Jobbik), Molnár Gyula pártelnök (MSZP) illetve Szél Bernadett társelnök (LMP) beszédideje a hírműsorokban (másodpercben)



2. táblázat: A parlamenti pártok leggyakrabban szereplő tagjainak előfordulása és szóbeli szereplése, összes beszédideje, valamint annak átlaga (másodpercben)

Fidesz				
	Összes	Élőszóbeli	Összes	Átlag
Orbán Viktor	235	155	5571	35,9
Szijjártó Péter	118	93	2854	30,7
Lázár János	105	87	2246	25,8
Kósa Lajos	103	87	2724	31,3
Tuzson Bence	72	62	2763	44,6

KDNP				
	Összes	Élőszóbeli	Összes	Átlag
Hollik István	54	51	1282	25,1
Rétvári Bence	36	31	1070	34,5
Soltész Miklós	10	9	247	27,4
Simicskó István	9	8	256	32,0
Aradszki András	9	7	200	28,6

MSZP				
	Összes	Élőszóbeli	Összes	Átlag
Botka László	55	43	624	14,5
Molnár Gyula	37	34	625	18,4
Bárándy Gergely	26	22	500	22,7
Gúr Nándor	23	22	373	17,0
Kunhalmi Ágnes	22	18	311	17,3

Jobbik				
	Összes	Élőszóbeli	Összes	Átlag
Vona Gábor	51	40	1032	25,8
Szavay István	51	47	704	15,0
Jakab Péter	32	32	610	19,1
Z. Kárpát Dániel	27	27	438	16,2
Volner János	27	22	368	16,7

LMP				
	Összes	Élőszóbeli	Összes	Átlag
Szél Bernadett	92	83	1804	21,7
Hadházy Ákos	34	33	641	19,4
Ungár Péter	18	15	192	12,8
Ikotity István	15	13	197	15,2
Schmuck Erzsébet	12	12	209	17,4

DK				
	Összes	Élőszóbeli	Összes	Átlag
Gyurcsány Ferenc	30	18	362	20,1
Gréczy Zsolt	19	19	291	15,3
Niedermüller Péter	11	9	523	58,1
Sebián-Petrovszki László	8	7	153	21,9
Vadai Ágnes	5	4	80	20,0

PM				
	Összes	Élőszóbeli	Összes	Átlag
Szabó Tímea	27	23	343	14,9
Karácsony Gergely	13	6	81	13,5
Tordai Bence	10	8	148	18,5
Jávor Benedek	9	5	46	9,2
Eróss Gábor	1	1	29	29,0

Együtt				
	Összes	Élőszóbeli	Összes	Átlag
Juhász Péter	23	21	303	14,4
Szigetvári Viktor	10	4	62	15,5
Szabó Szabolcs	8	6	54	9,0
Berkecz Balázs	6	6	122	20,3
Hajdú Nóra	5	5	68	13,6

Liberálisok				
	Összes	Élőszóbeli	Összes	Átlag
Fodor Gábor	10	8	439	54,9
Szent-Iványi István	3	2	213	106,5
Bósz Anett	1	1	24	24,0
Sermer Ádám	1	1	12	12,0