

2017. II. negyedévi „art” mozi statisztikai adatok

2017. második negyedévében összesen 61 moziterem rendelkezett art besorolással. Közülük műszaki okokra hivatkozva felmentést kaptak a 78/2013.(XII.16.) EMMI rendelet 1.§(1) bekezdésében rögzített kvótateljesítés alól a fővárosi Uránia Nemzeti Filmszínház két kistermének (Fábri és Csontos terem), és az egri Uránia Filmszínház Illés György art termének üzemeltetői.

Fentiek alapján a statisztikai elemzés összesen **58**, a vizsgált időszakban érvényes art minősítéssel rendelkező és adatot szolgáltató **moziterem** negyedéves jelentésére épül.

„Art” besorolású mozik/mozitermek előadásszáma (db)

	Főváros (n=20)	Vidék (n=38)	Végösszeg
Százalékos arány/összes előadás:	8.231 47%	9.138 53%	100%
Előadásszám összesen:			17.369

	Fővárosi átlag	Vidéki átlag	Összesített átlag
„Art” besorolású moziteremre vetített átlagos előadásszám (db)	411	240	299

„Art” besorolású mozik/mozitermek nézőszáma (fő)

	Főváros (n=20)	Vidék (n=38)	Végösszeg
Százalékos arány/összes nézőszám	155.647 50,4%	153.362 49,6%	100%
Nézőszám összesen:			309.009

	Fővárosi átlag	Vidéki átlag	Összesített átlag
„Art” besorolású moziteremre vetített átlagos nézőszám (fő)	7.782	4.035	5.328

„Art” besorolású mozik/mozitermek jegybevétele (Ft)

	Főváros (n=20)	Vidék (n=38)	Végösszeg
	196.614.229	137.717.568	
Százalékos arány/összes jegybevétel	59%	41%	100%
Jegybevétel összesen:			334.331.797

	Fővárosi átlag	Vidéki átlag	Összesített átlag
„Art” besorolású moziteremre vetített átlagos jegybevétel (Ft)	9.830.711	3.624.146	5.764.341

A 78/2013.(XII.16.) EMMI rendelet 1.§(1) bekezdésének fa)-ff) pontjaiban meghatározott filmalkotások besorolási kategóriánkénti előadásszáma **14-22 óra közötti kezdésekkel (db)**

	Főváros (n=20)	Vidéki (n=38)	Összesített
fa) :art besorolású film	3.798	2.688	6.486
fb) :magyar vagy magyar részvételű kopr.film	1805	1808	3613
fc) :a nemzeti filmvagyonba tartozó film	0	3	3
fd) : a moziban megrendezésre kerülő nemzetközi egyezmény vagy szakmai szervezet által szervezett filmnap, filmhét vagy filmfesztivál programjába tartozó film	129	131	260
fe) :A Magyar Nemzeti Digitális Archívum és Filmintézetétől kölcsönzött film	0	1	1
ff) : nemzetközileg elismert, a mozgóképszakmai hatóság által közzétett jegyzékben meghatározott nemzetközi filmfesztivál verseny - vagy versenyen kívüli valamely programjában szereplő film	413	900	1.313
fa)-ff) filmek előadásszáma	6.145	5.531	11.676
százalékos arány/összes előadásszám	35%	32%	67%
Egyéb filmalkotások előadásszáma („g”- film)	715	3.182	3.897
százalékos arány/összes előadásszám	4%	18%	22%
Előadások 14-22 órai kezdésekkel összesen:	6.860	8.713	15.573
százalékos arány/összes előadás	39%	50%	89%

A 78/2013.(XII.16.) EMMI rendelet 1.§(1) bekezdésének fa)-ff) pontjaiban meghatározott filmalkotások besorolási kategóriánkénti **összes előadásszáma (db)**

	Főváros (n=20)	Vidéki (n=38)	Összesített
fa)-ff) filmek előadásszáma	7.372	5.777	13.149
százalékos arány/összes előadásszám	42%	33%	75%
Egyéb filmalkotások előadásszáma („g” - film)	859	3361	4220
százalékos arány/összes előadásszám	5%	20%	25%
Előadások összesen:	8.231	9.138	17.369
százalékos arány/összes előadás	47%	53%	100%

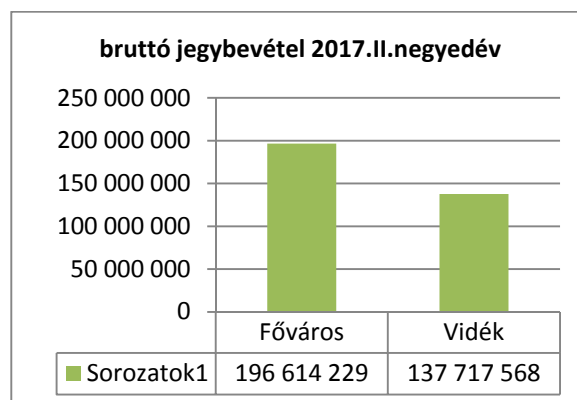
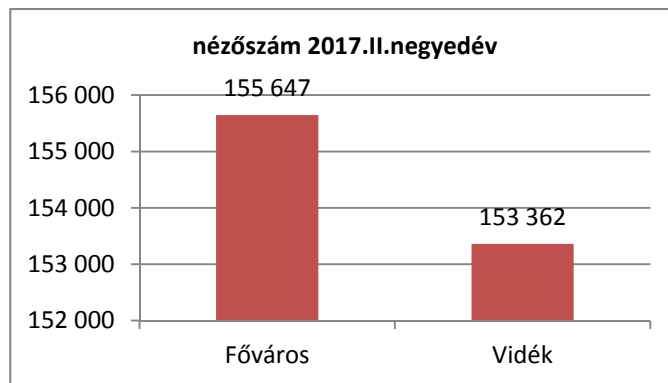
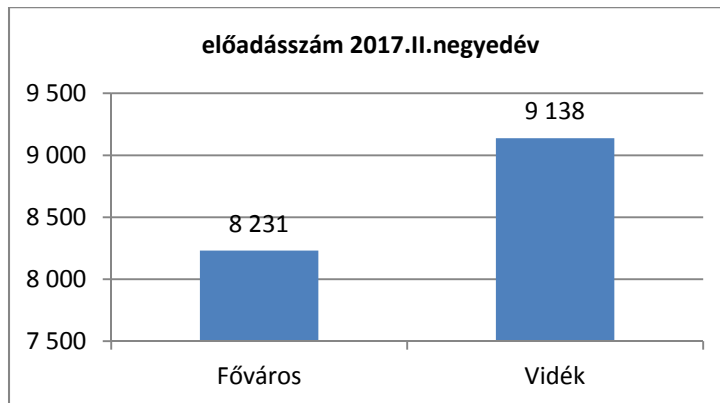
A 78/2013.(XII.16.) EMMI rendelet 1.§(1) bekezdésének fa)-ff) pontjaiban meghatározott filmalkotások **összes nézőszáma (fő)**

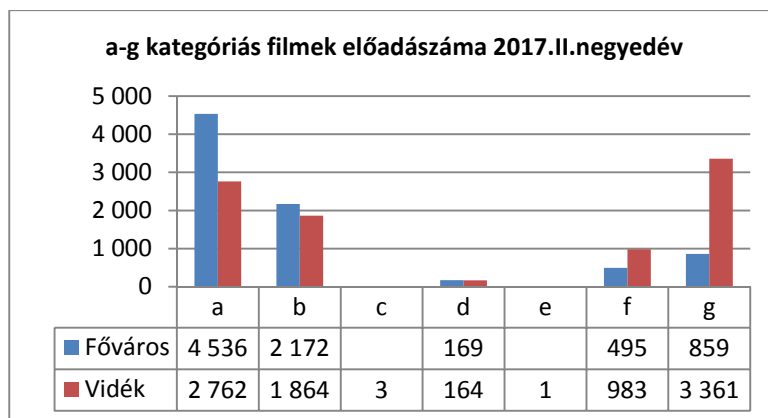
	Főváros (n=20)	Vidék (n=38)	Végösszeg
fa)-ff) filmek nézőszáma összesen	142.261	73.885	216.146
Százalékos arány/összes nézőszám:	46%	24%	70%
Egyéb filmalkotások („g” - film) nézőszáma összesen	13.386	79.447	92.863
Százalékos arány/összes nézőszám	4%	26%	30%
nézőszám összesen:	155.647	153.362	309.009
százalékos arány összesen:	50%	50%	100%

A 78/2013.(XII.16.) EMMI rendelet 1.§(1) bekezdésének fa)-ff) pontjaiban meghatározott filmalkotások **összes jegybevétele (Ft)**

	Főváros (n=20)	Vidék (n=38)	Végösszeg
fa)-ff) filmek jegybevétel összesen	180.779.310	62.405.467	243.184.777
Százalékos arány/összes jegybevétel:	54%	19%	73%
Egyéb filmalkotások („g” - film) jegybevétele összesen	15.834.919	75.312.101	91.147.020
Százalékos arány/összes jegybevétel	4%	23%	27%
jegybevétel összesen:	196.614229	137.717.568	334.331.797
százalékos arány összesen:	58%	42%	100%

Diagramok, táblázatok

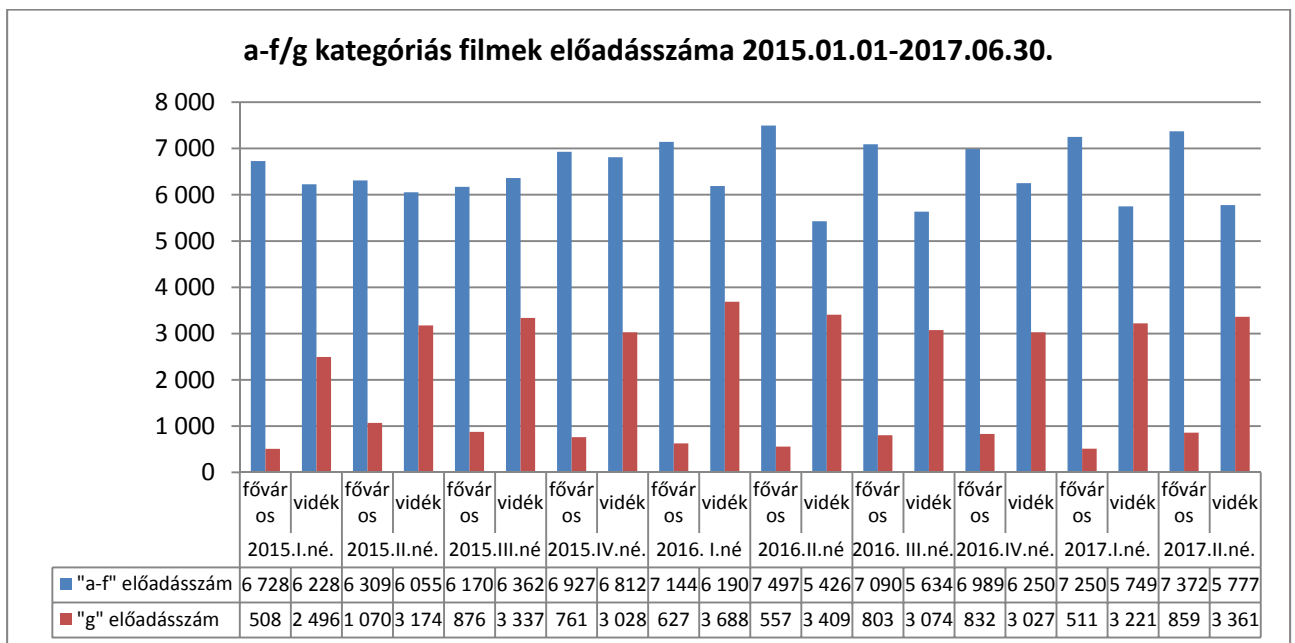
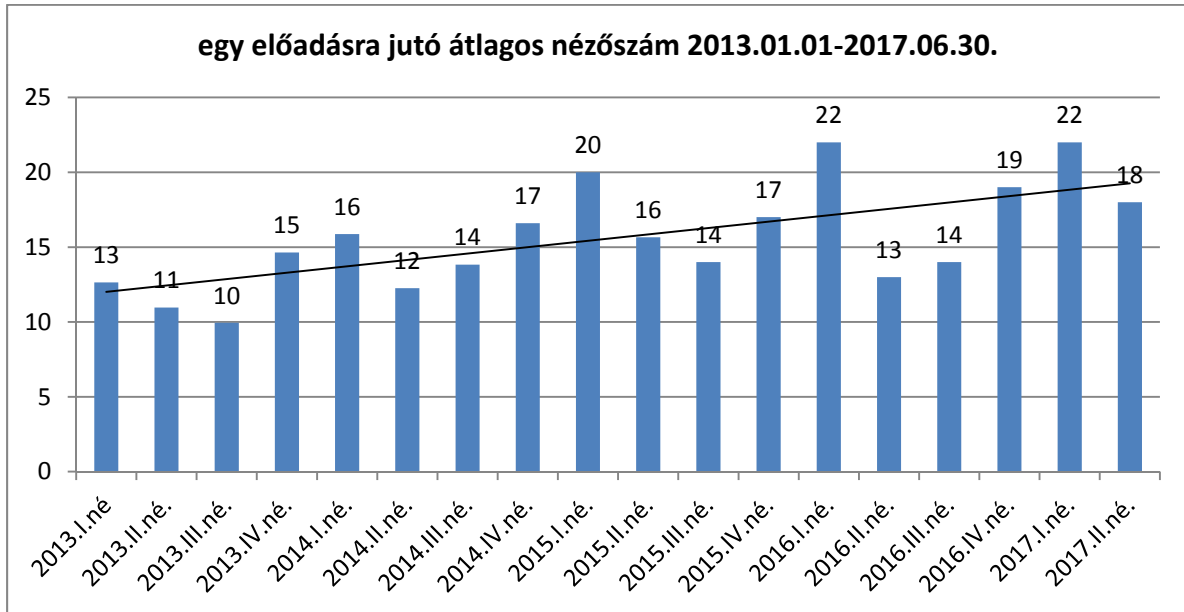


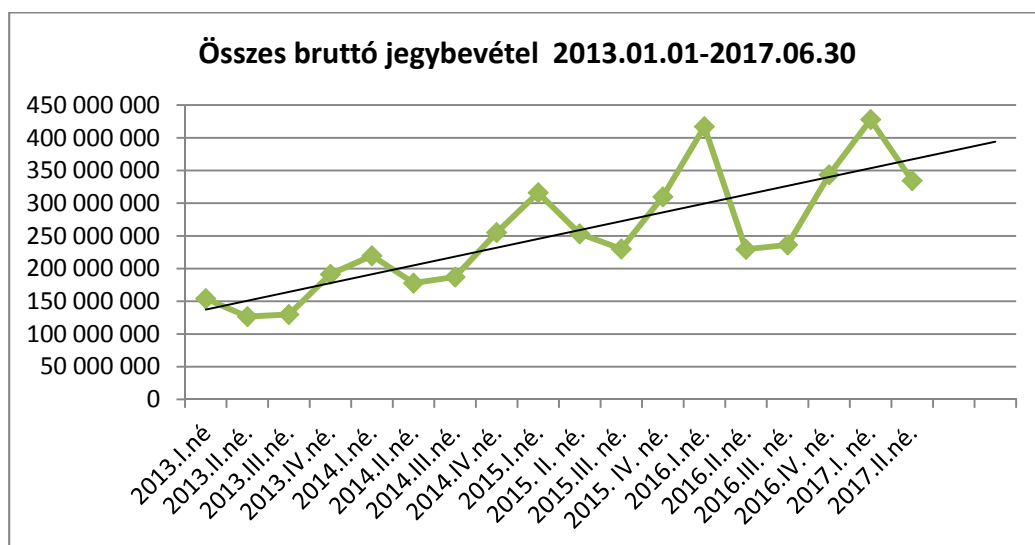
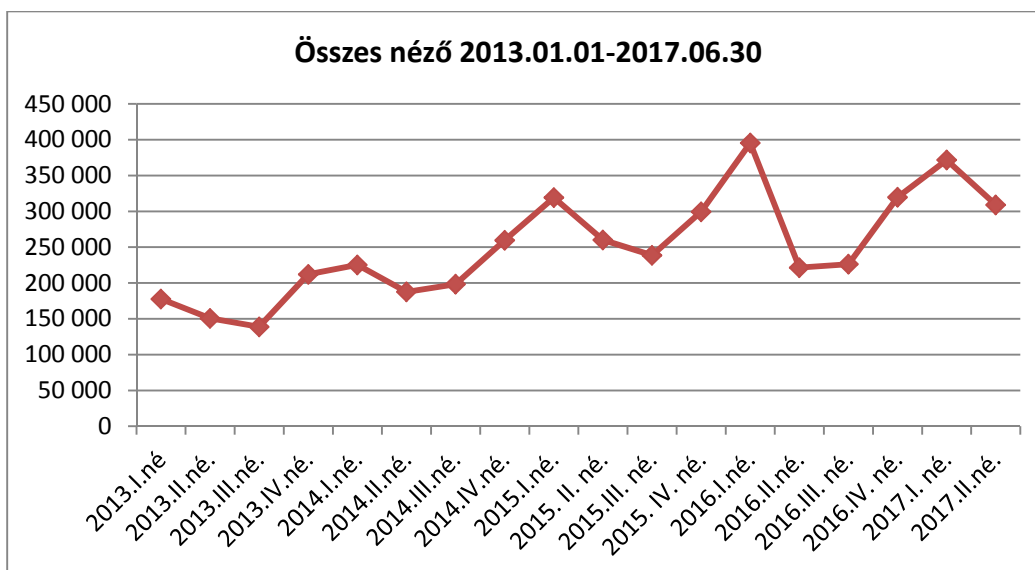
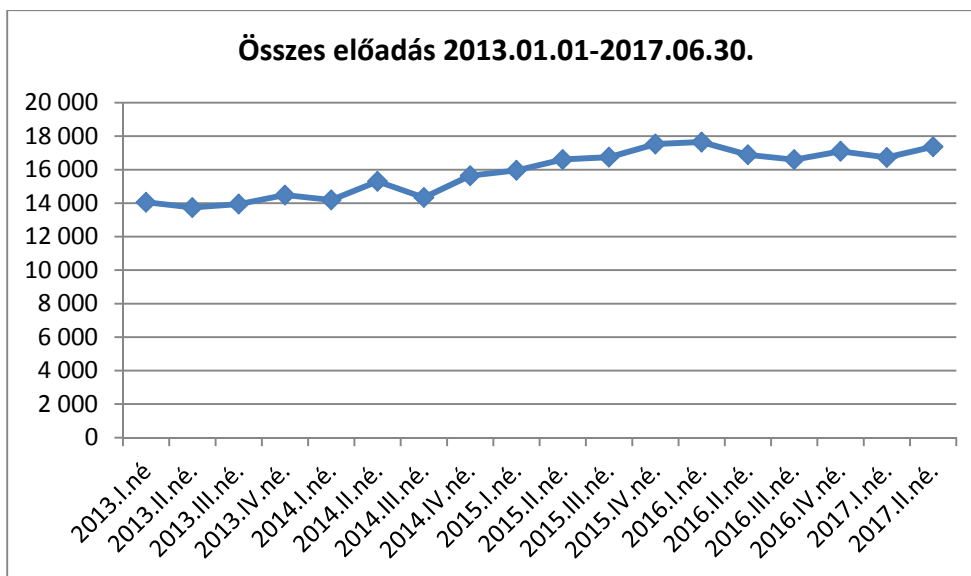


Legfontosabb piaci mutatószámok

2013.01.01-2017.06.30

Időszak	Összes előadás	Összes néző	Összes jegybevétel	átlaghelyár
2013.I.negyedév	14 054	177 671	154 031 649	867
2013.II.negyedév	13 739	150 645	126 659 928	841
2013.III.negyedév	13 945	138 715	129 813 199	936
2013.IV.negyedév	14 484	212 103	191 349 469	902
2014.I.negyedév	14 192	225 203	219 768 499	976
2014.II.negyedév	15 301	187 538	177 921 838	949
2014.III.negyedév	14 335	198 291	187 231 363	944
2014.IV.negyedév	15 639	259 666	255 058 206	982
2015.I.negyedév	15 960	319 227	316 042 260	990
2015.II. negyedév	16 608	260 090	253 220 948	974
2015.III. negyedév	16 745	238 680	230 074 438	964
2015.IV. negyedév	17 528	299 451	309 838 292	1 035
2016.I.negyedév	17 649	395 420	417 031 805	1 054
2016.II.negyedév	16 889	221 453	229 562 460	1 037
2016.III. negyedév	16 601	226 187	236 244 693	1 044
2017.I.negyedév	16 731	371 643	427 824 345	1 151
2017.II.negyedév	17 369	309 009	334 331 797	1 082





TOP 25

2017.II.negyedév

Filmcím	Nézőszám
Kincsem	32 321
1945	20 050
Testről és lélekről	18 793
Brazilok	9 594
Halálos iramban 8	9 496
A Karib-tenger kalózzai: Salazar bosszúja	8 652
Julieta	8 456
Teljesen idegenek	8 211
Hupikék törpikék - Az elveszett falu	7 310
A Galaxis őrzői 2	6 768
Bébi Úr	5 802
Verdák 3	5 345
Jupiter holdja	4 815
Alien: Covenant	4 714
A szépség és a szörnyeteg	4 251
Gemenc - Árterek világa	4 200
Frantz	4 181
A múmia	3 497
Amerikai pasztorál	3 414
Tejben,vajban,szerelemben	3 335
Lengemesék	3 172
A sóher	2 858
T2 Trainspotting	2 840
Gru 3	2 714
Vén rókák	2 575

