



NMHH

Nemzeti Média- és Hírközlési Hatóság

A politikai szereplők médiahasználata a hírműsorokban

A NEMZETI MÉDIA- ÉS HÍRKÖZLÉSI
HATÓSÁG GYORSJELENTÉSE

2017. JANUÁR



A Nemzeti Média- és Hírközlési Hatóság Műsorfigyelő és elemző főosztálya folyamatosan figyelemmel kíséri a rádiók és televíziók politikai hírműsorait. A kvantitatív vizsgálat alapkonceptiója szerint a politikusok médiaszerepléseinek statisztikái (az említések, interjúk száma, a megnyilatkozások műsorideje, a bemutatásuk, mondanivalójuk témája) lényeges információkat közölnek az elemzett programok műsorszerkesztési praxisáról.

Az elemzés a következő műsorokra terjed ki:

- MTV1 esti Híradó
- Duna TV Híradó
- Kossuth rádió: 180 perc (a 7 órától 8 óráig tartó időszak)
- Déli Krónika
- Esti Krónika
- RTL Klub Híradó
- Tények (TV2)
- Class FM Hírek
- ATV Híradó
- Híradó (Hír TV)
- Echo TV Híradó

Mintánkba 2012 áprilisától a Kossuth rádió 180 perc című hírműsorának a 7 órától 8 óráig tartó időszakát emeltük be, mivel egyrészt ez az időszak a leghallgatottabb, másrészt a háromórás hírfolyamon belül ebben az intervallumban teszik közzé a legrészletesebb hírösszefoglalót.

A hírműsorok elemzésének főbb fogalmai és az adatközlés sajátosságai

A vizsgálat során az NMHH a következő fontosabb alapkategóriákat különbözteti meg:

- **hírek:** a tájékoztatási folyamatnak azon formálisan is elkülönülő elemei, amelyek a téma, a szereplők, illetve a helyszín szempontjából zárt egységet alkotnak,
- **események:** azok a történések, amelyek a világban végbemennek, amelyeket a média hírként prezentál,
- **szereplők:** azok a személyek vagy intézmények, akik/amelyek az események előidézőiként tűnnek fel a híregységekben,
- **témák:** azok az ügyek, amelyek körül az események forogtak, és amelyekkel kapcsolatban a szereplők véleményüket ismertetik.

A politikai aktorok esetében háromféle szereplést különböztetünk meg:

1. **összes szereplés:** amikor egy politikai csoportosulásnak vagy képviselőjének idézik a gondolatait, illetve előszóban nyilatkozik,
2. **előszóbeli szereplés:** amikor a politikusok nyilatkoznak, saját hangon adják elő a mondanivalójukat,
3. **beszédidő:** a politikusok nyilatkozataira szánt műsoridő, másképpen az az időtartam, amit a műsorkészítők a politikai szereplők szinkronjaira szántak.

Az elemzésben a parlamenti képviselők médiahasználata mellett a kormánytagok és a politikai pártkötődéssel rendelkező közéleti szereplők megjelenéseit is vizsgáljuk az összes szereplés és a nyilatkozatoknak szentelt műsoridő tekintetében.

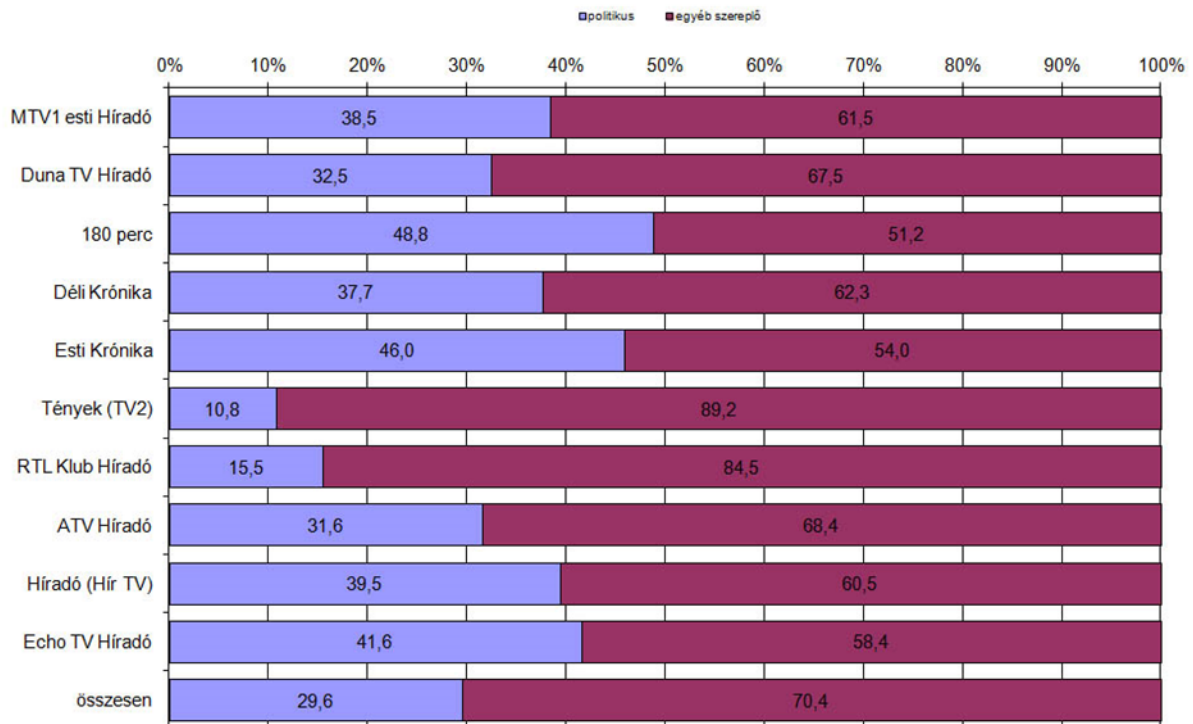
A kabinet pártok által delegált, de párttagsággal nem rendelkező tagjainak szereplési adatait az ábrákban a kormány adatai alatt jelenítjük meg. Ezen adatsorok összeállításánál kizárólag a szereplők pártkötődését vesszük figyelembe.

Külön adatsor ábrázolja az adott hónap húsz leggyakoribb kérdéskörét, illetve a miniszterelnök és a pártelnökök mediaszerepléseit.

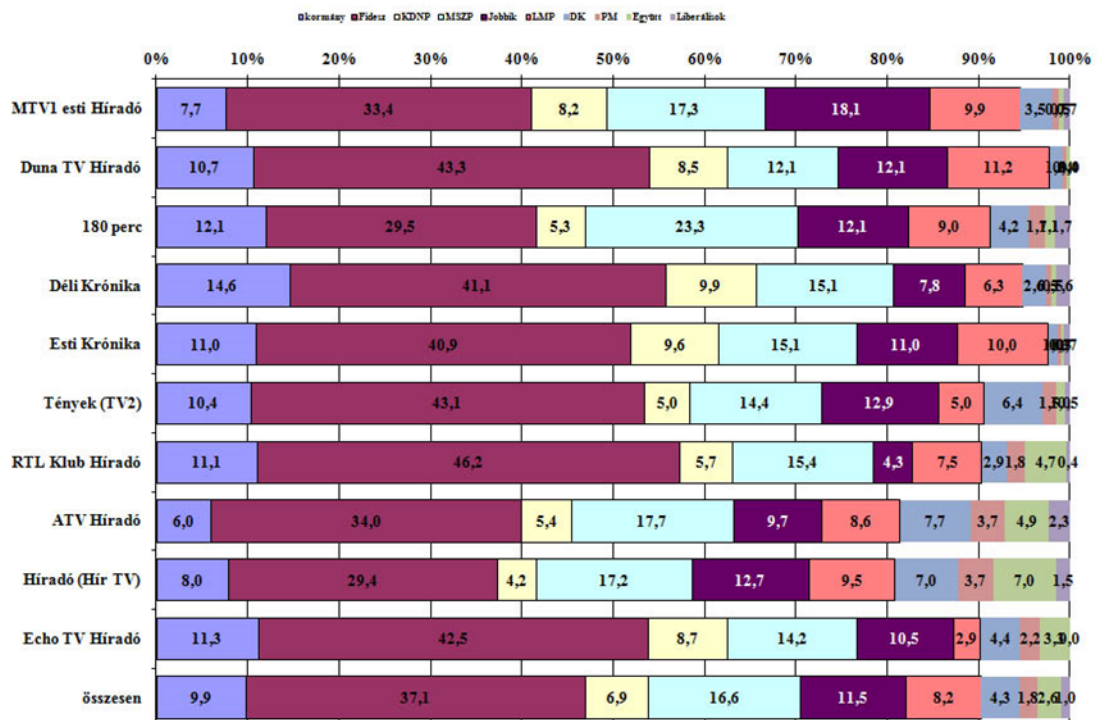
1. táblázat: A 20 leggyakrabban előforduló téma a hírműsorokban (esetszám, százalék)

Téma	Eset	%
természeti katasztrófák, szélsőséges időjárás által okozott károk	340	6,3
a veronai buszbaleset	274	5,1
erőszakos bűncselekmények	154	2,8
a kormány szociális és családpolitikai intézkedései	151	2,8
közlekedési balesetek	139	2,6
a kormány gazdaságpolitikai intézkedései	137	2,5
családi tragédiák, háztartási balesetek	128	2,4
a kormány és az ellenzék ellentétei, viszonyuk	122	2,2
szenzációk, érdekességek	121	2,2
az ellenzéki pártok közös miniszterelnök-jelölt állításának és összefogásának kérdése	115	2,1
a kormány és az LMP ellentétei, viszonya	111	2,0
migrációs válság	105	1,9
szmogriadó, légszennyezés	95	1,8
a kormány és az MSZP ellentétei, viszonya	93	1,7
az OLAF vizsgálata a 4-es metró ügyében	90	1,7
kulturális események	84	1,5
a kormány adópolitikája	80	1,5
a kormánypártok tagjainak és kormány közeli személyek megszólalásainak kérdése	80	1,5
a kormány munkaügyi intézkedései	75	1,4
a Jobbik ügyei	68	1,3

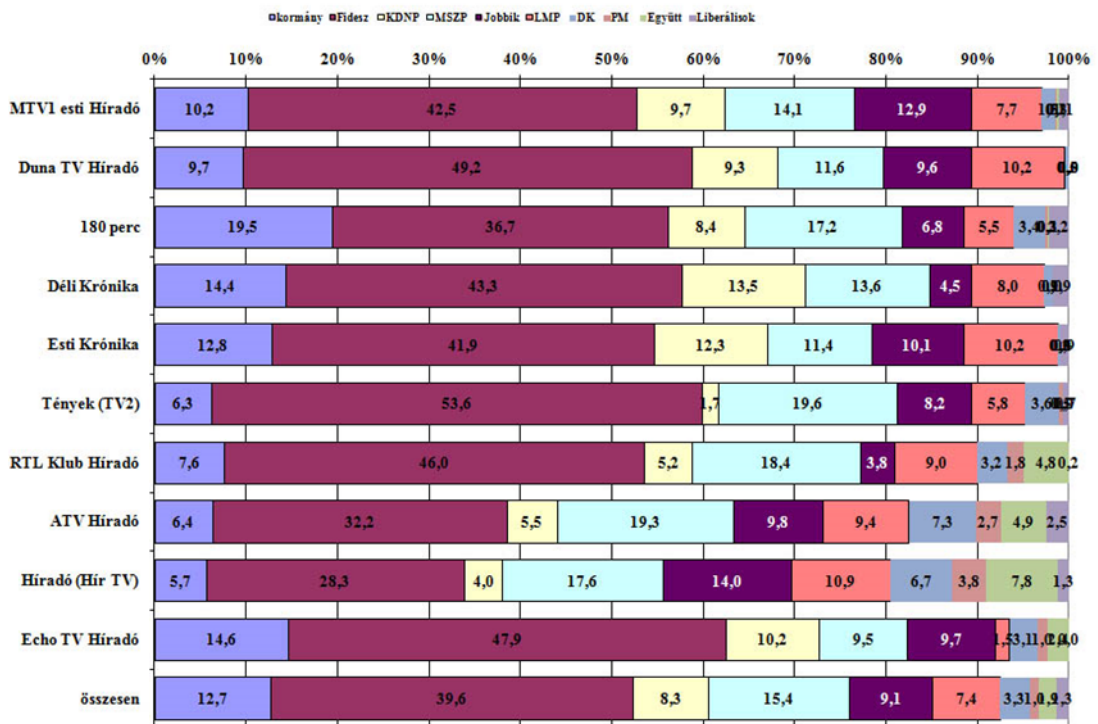
1. ábra: A politikusok aránya a hírműsorokban (összes szereplés) N=10060



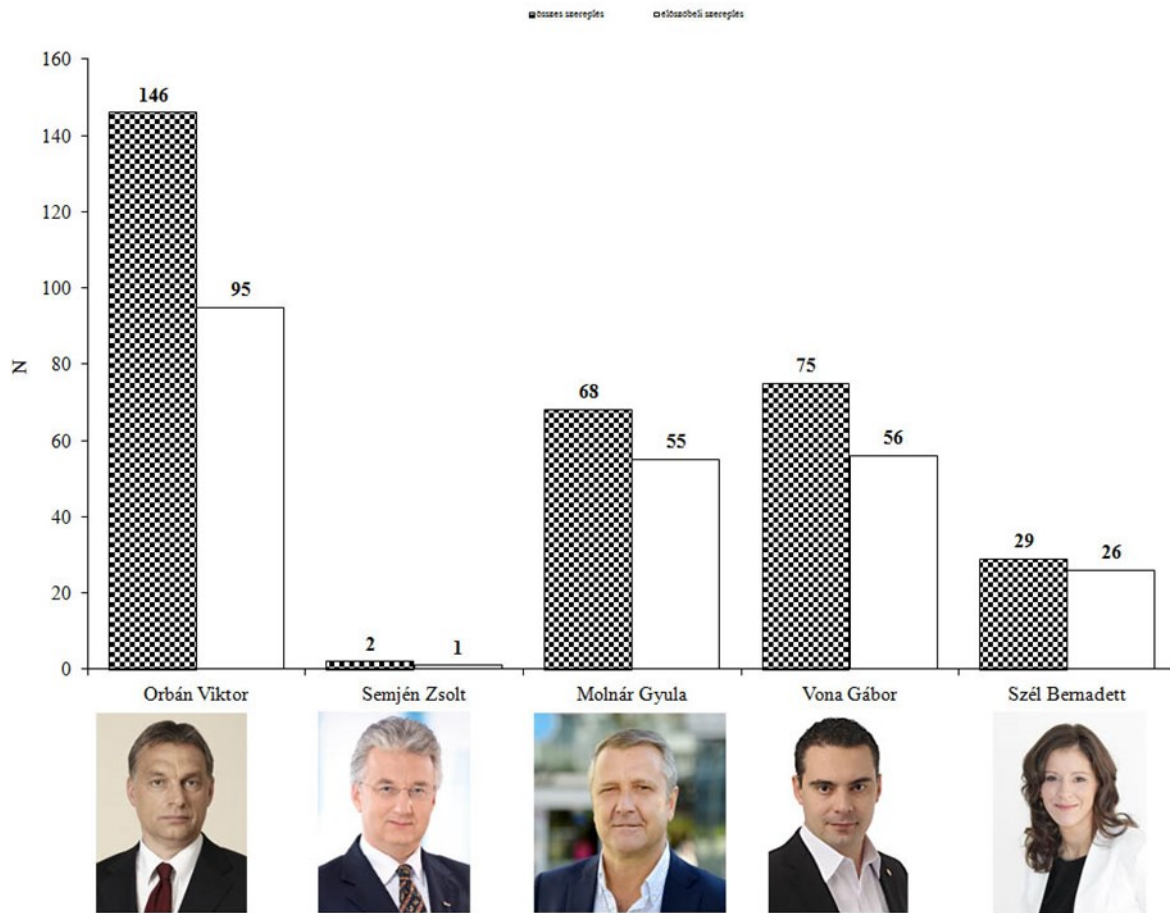
2. ábra: A kormány és a parlamenti pártok tagjainak összes szereplése a hírműsorokban (százalék) N=2975



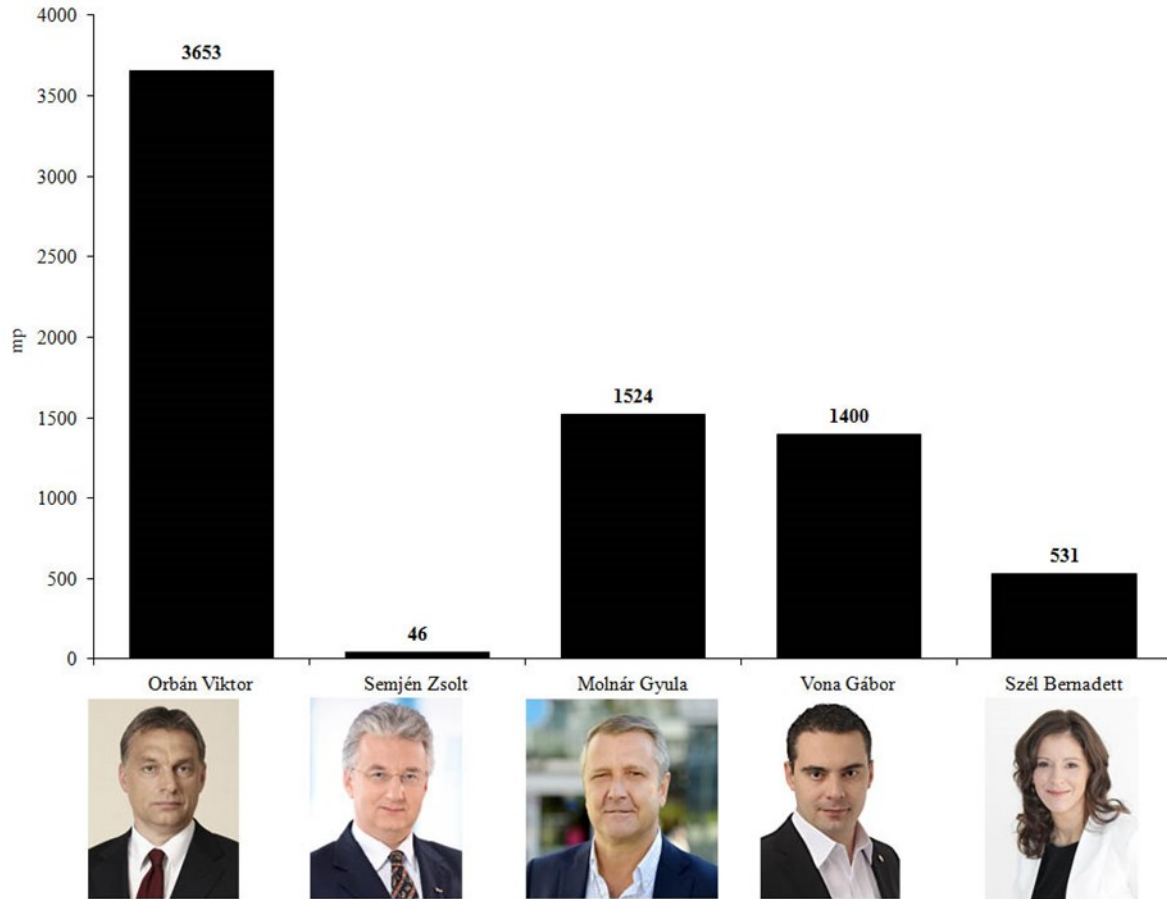
3. ábra: A kormány és a parlamenti pártok tagjainak beszéledő-megoszlása a hírműsorokban (százalék) mp=58802



4. ábra: Orbán Viktor miniszterelnök, pártelnök (Fidesz-MPSZ), Semjén Zsolt pártelnök (KDNP), Vona Gábor pártelnök (Jobbik), Molnár Gyula pártelnök (MSZP) illetve Szél Bernadett társelnök (LMP) összes és élőszóbeli szereplése a hírműsorokban (esetszám)



5. ábra: Orbán Viktor miniszterelnök, pártelnök (Fidesz-MPSZ), Semjén Zsolt pártelnök (KDNP), Vona Gábor pártelnök (Jobbik), Molnár Gyula pártelnök (MSZP) illetve Szél Bernadett társelnök (LMP) beszédideje a hírműsorokban (másodpercben)



2. táblázat: A parlamenti pártok leggyakrabban szereplő tagjainak előfordulása és szóbeli szereplése, összes beszédideje, valamint annak átlaga (másodpercben)

Fidesz				
	Összes	Élőszóbeli	Összes	Átlag
Szijjártó Péter	176	142	4501	31,7
Orbán Viktor	146	95	3653	38,5
Lázár János	90	68	1378	20,3
Tarlós István	62	41	1506	36,7
Balog Zoltán	54	43	1011	23,5

KDNP				
	Összes	Élőszóbeli	Összes	Átlag
Rétvári Bence	70	56	2053	36,7
Hollik István	65	56	1275	22,8
Soltész Miklós	20	17	372	21,9
Aradszki András	17	17	613	36,1
Simicskó István	10	11	250	22,7

MSZP				
	Összes	Élőszóbeli	Összes	Átlag
Botka László	81	53	866	16,3
Molnár Gyula	68	55	1524	27,7
Szanyi Tibor	36	28	521	18,6
Horváth Csaba	33	33	536	16,2
Kunhalmi Ágnes	32	29	596	20,6

Jobbik				
	Összes	Élőszóbeli	Összes	Átlag
Vona Gábor	75	56	1400	25,0
Mirkóczki Ádám	38	33	739	22,4
Staudt Gábor	26	22	446	20,3
Jakab Péter	22	20	362	18,1
Szilágyi György	18	18	327	18,2

LMP				
	Összes	Élőszóbeli	Összes	Átlag
Hadházy Ákos	55	49	947	19,3
Schmuck Erzsébet	33	31	1103	35,6
Szél Bernadett	29	26	531	20,4
Csárdi Antal	21	15	223	14,9
Sallai R. Benedek	17	17	360	21,2

DK				
	Összes	Élőszóbeli	Összes	Átlag
Gréczy Zsolt	22	22	343	15,6
Gy. Németh Erzsébet	16	15	245	16,3
Varju László	16	15	268	17,9
Vadai Ágnes	12	10	654	65,4
Gyurcsány Ferenc	11	1	23	23,0

PM				
	Összes	Élőszóbeli	Összes	Átlag
Karácsony Gergely	10	8	86	10,8
Szabó Tímea	9	6	134	22,3
Tordai Bence	5	4	100	25,0
Hudák János	4	4	76	19,0
Erőss Gábor	3	3	54	18,0

Együtt				
	Összes	Élőszóbeli	Összes	Átlag
Szigetvári Viktor	25	20	436	21,8
Juhász Péter	24	18	383	21,3
Szelényi Zsuzsanna	5	4	70	17,5
Pataki Márton	5	5	71	14,2
Komáromi Zoltán	4	4	126	31,5

Liberálisok				
	Összes	Élőszóbeli	Összes	Átlag
Fodor Gábor	13	11	487	44,3
Szabadai Viktor	5	5	116	23,2
Bósz Anett	5	5	86	17,2
Szent-Iványi István	3	3	62	20,7
Sermer Ádám	2	2	38	19,0