



NMHH

Nemzeti Média- és Hírközlési Hatóság

A politikai szereplők médiahasználata a hírműsorokban

A NEMZETI MÉDIA- ÉS HÍRKÖZLÉSI
HATÓSÁG GYORSJELENTÉSE

2016. DECEMBER



A Nemzeti Média- és Hírközlési Hatóság Műsorfigyelő és elemző főosztálya folyamatosan figyelemmel kíséri a rádiók és televíziók politikai hírműsorait. A kvantitatív vizsgálat alapkonceptiója szerint a politikusok médiaszerepléseinek statisztikái (az említések, interjúk száma, a megnyilatkozások műsorideje, a bemutatásuk, mondanivalójuk témája) lényeges információkat közölnek az elemzett programok műsorszerkesztési praxisáról.

Az elemzés a következő műsorokra terjed ki:

- MTV1 esti Híradó
- Duna TV Híradó
- Kossuth rádió: 180 perc (a 7 órától 8 óráig tartó időszak)
- Déli Krónika
- Esti Krónika
- RTL Klub Híradó
- Tények (TV2)
- ATV Híradó
- Híradó (Hír TV)
- Echo TV Híradó

A Class FM november közepén megszűnt, ezért kikerült a mintánkból.

Mintánkba 2012 áprilisától a Kossuth rádió 180 perc című hírműsorának a 7 órától 8 óráig tartó időszakát emeltük be, mivel egyrészt ez az időszáv a leghallgatottabb, másrészt a háromórás hírfolyamon belül ebben az intervallumban teszik közzé a legrészletesebb hírösszefoglalót.

A hírműsorok elemzésének főbb fogalmai és az adatközlés sajátosságai

A vizsgálat során az NMHH a következő fontosabb alapkategóriákat különbözteti meg:

- **hírek:** a tájékoztatási folyamatnak azon formálisan is elkülönülő elemei, amelyek a téma, a szereplők, illetve a helyszín szempontjából zárt egységet alkotnak,
- **események:** azok a történések, amelyek a világban végbemennek, amelyeket a média hírként prezentál,
- **szereplők:** azok a személyek vagy intézmények, akik/amelyek az események előidézőiként tűnnek fel a híregységekben,
- **témák:** azok az ügyek, amelyek körül az események forogtak, és amelyekkel kapcsolatban a szereplők véleményüket ismertetik.

A politikai aktorok esetében háromféle szereplést különböztetünk meg:

1. **összes szereplés:** amikor egy politikai csoportosulásnak vagy képviselőjének idézik a gondolatait, illetve élőszóban nyilatkozik,
2. **élőszóbeli szereplés:** amikor a politikusok nyilatkoznak, saját hangon adják elő a mondanivalójukat,
3. **beszédidő:** a politikusok nyilatkozataira szánt műsoridő, másképpen az az időtartam, amit a műsorkészítők a politikai szereplők szinkronjaira szántak.

Az elemzésben a parlamenti képviselők médiahasználata mellett a kormánytagok és a politikai pártkötődéssel rendelkező közéleti szereplők megjelenéseit is vizsgáljuk az összes szereplés és a nyilatkozatoknak szentelt műsoridő tekintetében.

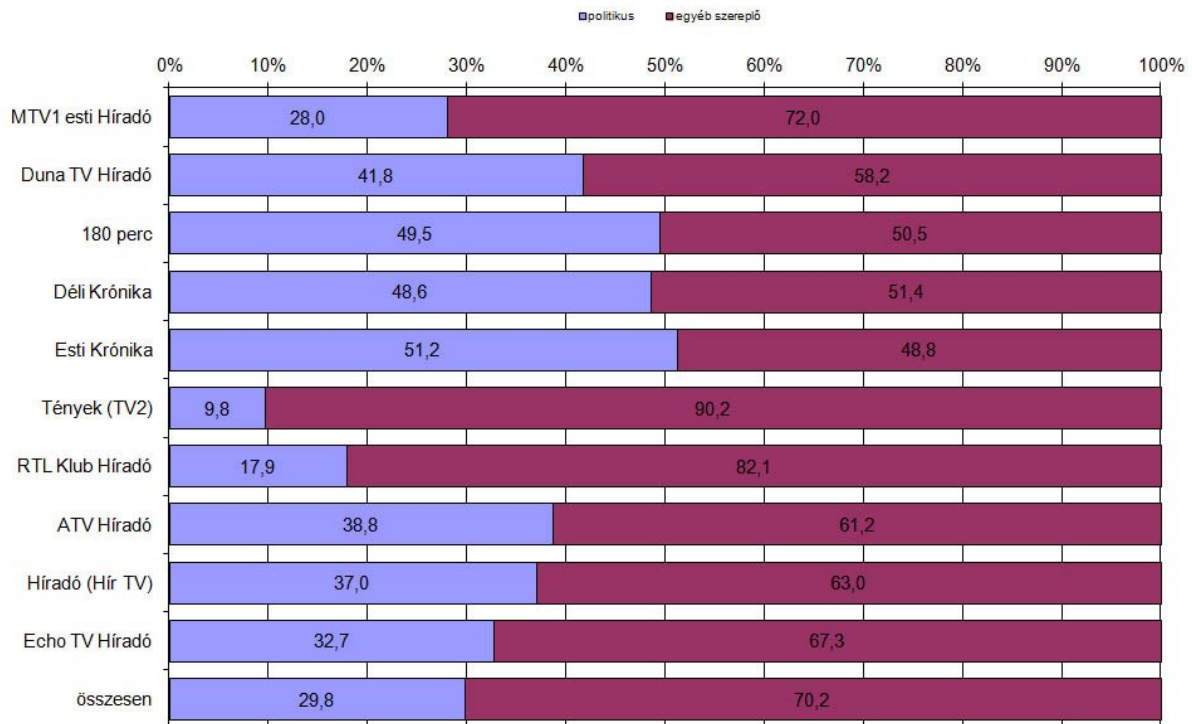
A kabinet pártok által delegált, de párttagsággal nem rendelkező tagjainak szereplési adatait az ábrákban a kormány adatai alatt jelenítjük meg. Ezen adatsorok összeállításánál kizárólag a szereplők pártkötődését vesszük figyelembe.

Külön adatsor ábrázolja az adott hónap húsz leggyakoribb kérdéskörét, illetve a miniszterelnök és a pártelnökök mediaszerepléseit.

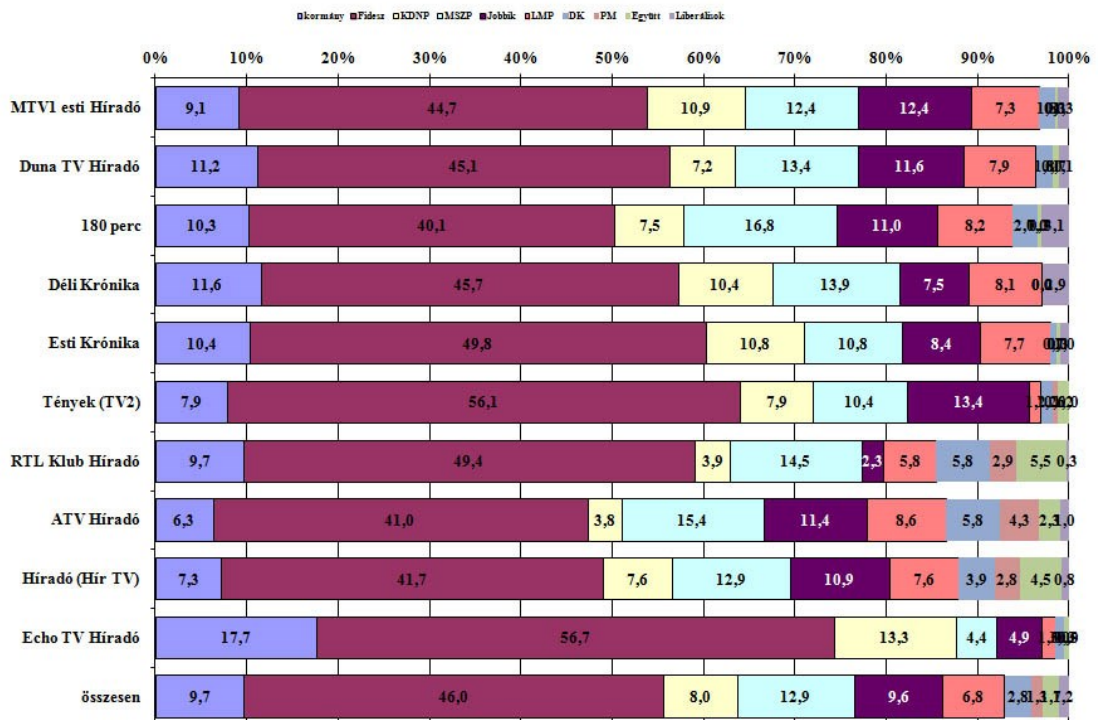
1. táblázat: A 20 leggyakrabban előforduló téma a hírműsorokban (esetszám, százalék)

Téma	Eset	%
civil szervezetek tevékenysége, jótékonyság	256	4,5
karácsonyi ünnepek, advent	239	4,2
közlekedési balesetek	211	3,7
migrációs válság	167	2,9
a kormány és az MSZP ellentétei, viszonya	155	2,7
a kormány gazdaságpolitikai intézkedései	153	2,7
erőszakos bűncselekmények	149	2,6
a kormány nyugdíjpolitikája	148	2,6
a kormány intézkedései az oktatásügyben	138	2,4
a kormány szociális és családpolitikai intézkedései	135	2,4
a kormány adópolitikája	133	2,3
a kormány munkaügyi intézkedései	127	2,2
a kormány és az LMP ellentétei, viszonya	123	2,1
a kormány és az ellenzék ellentétei, viszonyuk	122	2,1
iszlám szélsőségesek által elkövetett terrorcselekmények	113	2,0
családi tragédiák, háztartási balesetek	95	1,7
nem erőszakos bűncselekmények	86	1,5
a kormány és a Jobbik ellentétei, viszonya	80	1,4
az üzletek forgalma karácsonykor	76	1,3
a határon túli magyarok helyzete	75	1,3

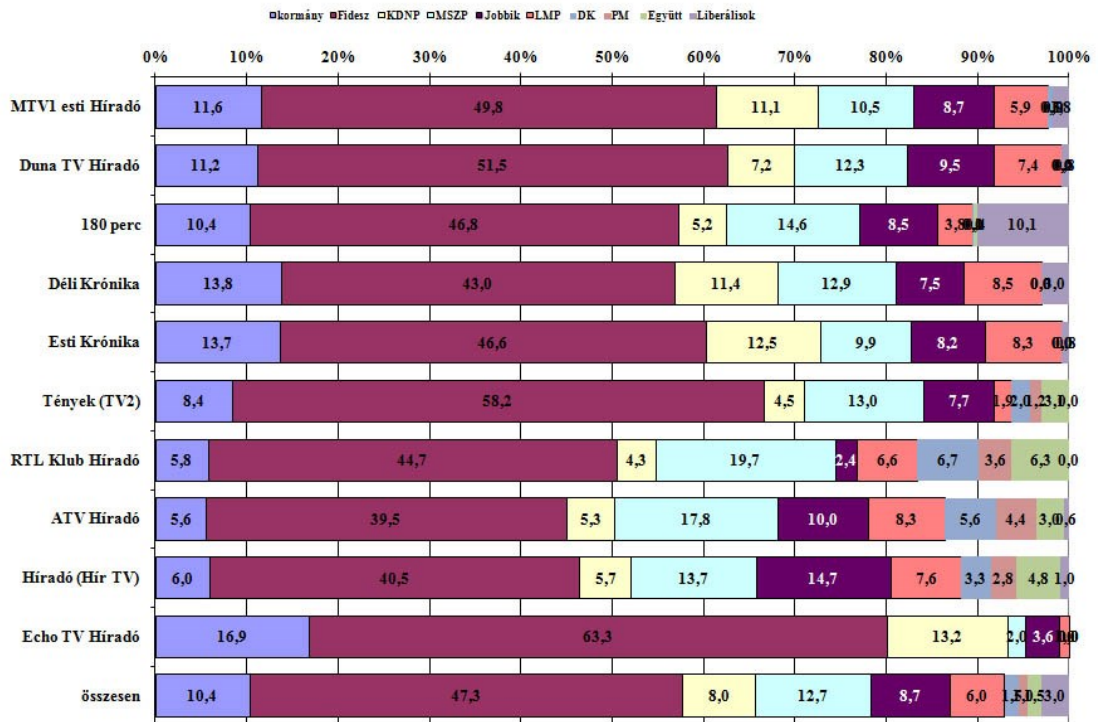
1. ábra: A politikusok aránya a hírműsorokban (összes szereplés) N=9615



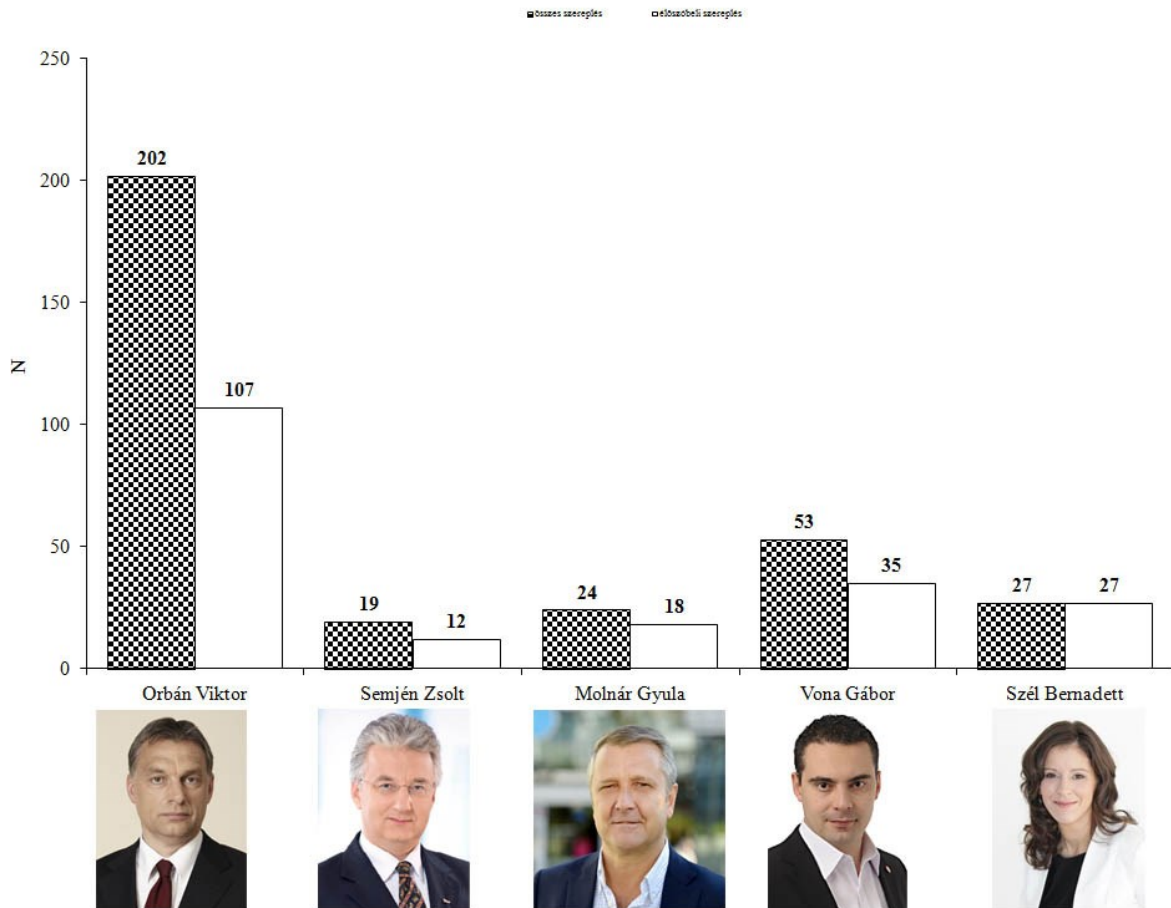
2. ábra: A kormány és a parlamenti pártok tagjainak összes szereplése a hírműsorokban (százalék) N=2864



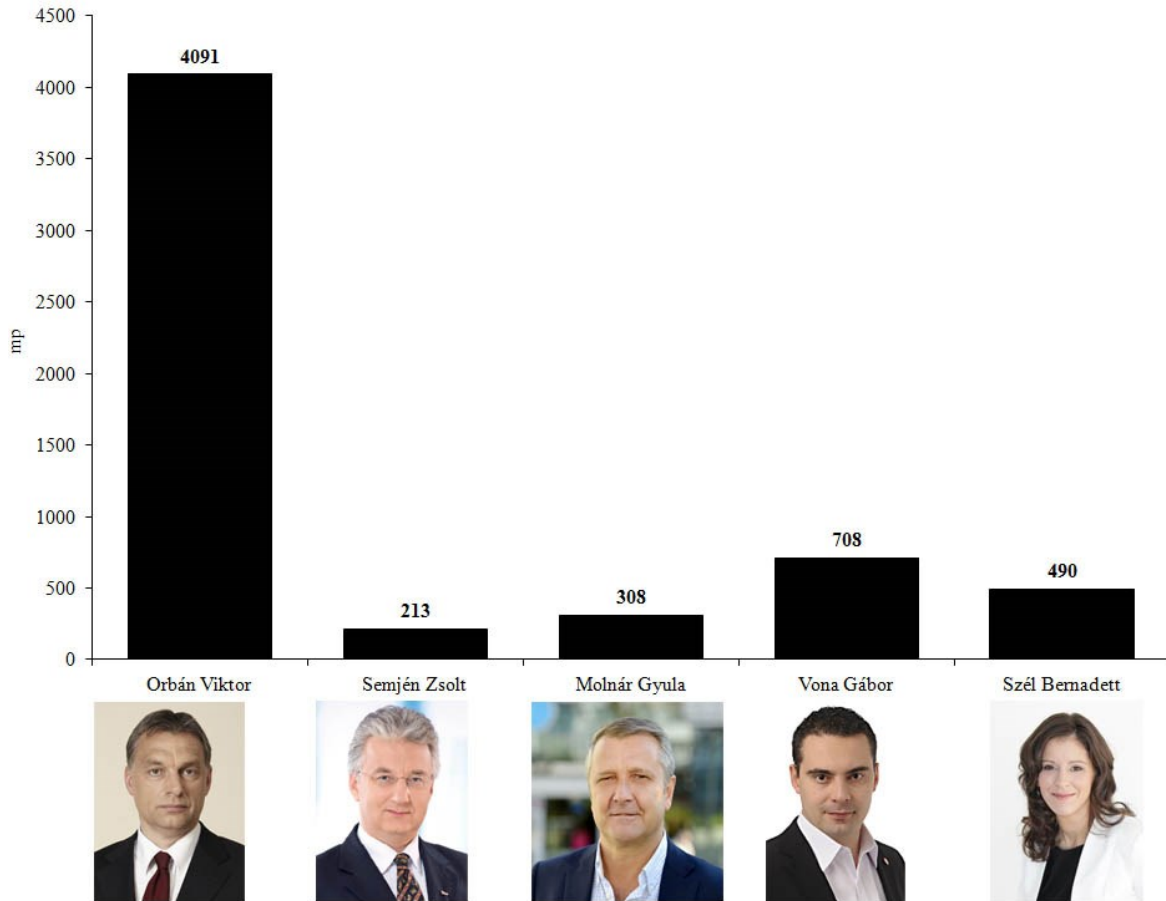
3. ábra: A kormány és a parlamenti pártok tagjainak beszédidő-megoszlása a hírműsorokban (százalék) mp=52884



4. ábra: Orbán Viktor miniszterelnök, pártelnök (Fidesz-MPSZ), Semjén Zsolt pártelnök (KDNP), Vona Gábor pártelnök (Jobbik), Molnár Gyula pártelnök (MSZP) illetve Szél Bernadett társelnök (LMP) összes és előszóbeli szereplése a hírműsorokban (esetszám)



5. ábra: Orbán Viktor miniszterelnök, pártelnök (Fidesz-MPSZ), Semjén Zsolt pártelnök (KDNP), Vona Gábor pártelnök (Jobbik), Molnár Gyula pártelnök (MSZP) illetve Szél Bernadett társelnök (LMP) beszédideje a hírműsorokban (másodpercben)



2. táblázat: A parlamenti pártok leggyakrabban szereplő tagjainak előfordulása és szóbeli szereplése, összes beszédideje, valamint annak átlaga (másodpercben)

Fidesz				
	Összes megjelenés	Élőszóbeli szereplés	Összes beszédidő	Átlag
Orbán Viktor	202	107	4091	38,2
Szijjártó Péter	121	84	1764	21,0
Lázár János	110	82	2012	24,5
Varga Mihály	77	68	1682	24,7
Halász János	62	52	1285	24,7

KDNP				
	Összes megjelenés	Élőszóbeli szereplés	Összes beszédidő	Átlag
Rétvári Bence	62	54	1601	29,6
Hollik István	45	39	729	18,7
Simicskó István	31	24	505	21,0
Soltész Miklós	26	22	580	26,4
Semjén Zsolt	19	12	213	17,8

MSZP				
	Összes megjelenés	Élőszóbeli szereplés	Összes beszédidő	Átlag
Korózs Lajos	38	38	636	16,7
Kunhalmi Ágnes	31	29	610	21,0
Gúr Nándor	29	29	578	19,9
Bangóné Borbély Ildikó	26	26	472	18,2
Molnár Gyula	24	18	308	17,1

Jobbik				
	Összes megjelenés	Élőszóbeli szereplés	Összes beszédidő	Átlag
Vona Gábor	53	35	708	20,2
Z. Kárpát Dániel	29	27	796	29,5
Szávay István	23	21	330	15,7
Hegedűs Lorántné	16	16	565	35,3
Gyöngyösi Márton	16	16	336	21,0

LMP				
	Összes megjelenés	Élőszóbeli szereplés	Összes beszéidő	Átlag
Hadházy Ákos	43	43	951	22,1
Szél Bernadett	27	27	490	18,1
Sallai R. Benedek	23	21	353	16,8
Csárdi Antal	18	18	316	17,6
Schmuck Erzsébet	15	15	271	18,1

DK				
	Összes megjelenés	Élőszóbeli szereplés	Összes beszéidő	Átlag
Gyurcsány Ferenc	15	6	109	18,2
Varju László	13	12	203	16,9
Gréczy Zsolt	13	12	167	13,9
Gy. Németh Erzsébet	9	8	142	17,8
Vadai Ágnes	3	3	37	12,3

PM				
	Összes megjelenés	Élőszóbeli szereplés	Összes beszéidő	Átlag
Tordai Bence	10	10	163	16,3
Barabás Richárd	7	6	109	18,2
V. Naszályi Márta	7	6	104	17,3
Jávor Benedek	4	4	74	18,5
Szabó Tímea	3	3	42	14,0

Együtt				
	Összes megjelenés	Élőszóbeli szereplés	Összes beszéidő	Átlag
Szigetvári Viktor	12	10	166	16,6
Bod Tamás	5	5	166	33,2
Juhász Péter	4	4	69	17,3
Szelényi Zsuzsanna	4	4	68	17,0
Baranyi Krisztina	4	4	89	22,3

Liberálisok				
	Összes megjelenés	Élőszóbeli szereplés	Összes beszéidő	Átlag
Szent-Iványi István	10	9	707	78,6
Sermer Ádám	8	8	435	54,4
Fodor Gábor	5	5	388	77,6
Bodnár Zoltán	3	1	20	20,0
Bósz Anett	2	2	49	24,5

