



NMHH

Nemzeti Média- és Hírközlési Hatóság

A politikai szereplők médiahasználata a hírműsorokban

A NEMZETI MÉDIA- ÉS HÍRKÖZLÉSI
HATÓSÁG GYORSJELENTÉSE

2016. NOVEMBER



A Nemzeti Média- és Hírközlési Hatóság Műsorfigyelő és elemző főosztálya folyamatosan figyelemmel kíséri a rádiók és televíziók politikai hírműsorait. A kvantitatív vizsgálat alapkonceptiója szerint a politikusok médiaszerepléseinek statisztikái (az említések, interjúk száma, a megnyilatkozások műsorideje, a bemutatásuk, mondanivalójuk témája) lényeges információkat közölnek az elemzett programok műsorszerkesztési praxisáról.

Az elemzés a következő műsorokra terjed ki:

- MTV1 esti Híradó
- Duna TV Híradó
- Kossuth rádió: 180 perc (a 7 órától 8 óráig tartó időszak)
- Déli Krónika
- Esti Krónika
- RTL Klub Híradó
- Tények (TV2)
- Class FM Hírek
- ATV Híradó
- Híradó (Hír TV)
- Echo TV Híradó

Mintánkba 2012 áprilisától a Kossuth rádió 180 perc című hírműsorának a 7 órától 8 óráig tartó időszakát emeltük be, mivel egyrészt ez az időszaka a leghallgatottabb, másrészt a háromórás hírfolyamon belül ebben az intervallumban teszik közzé a legrészletesebb hírösszefoglalót.

A hírműsorok elemzésének főbb fogalmai és az adatközlés sajátosságai

A vizsgálat során az NMHH a következő fontosabb alapkategóriákat különbözteti meg:

- **hírek:** a tájékoztatási folyamatnak azon formálisan is elkülönülő elemei, amelyek a téma, a szereplők, illetve a helyszín szempontjából zárt egységet alkotnak,
- **események:** azok a történések, amelyek a világban végbemennek, amelyeket a média hírként prezentál,
- **szereplők:** azok a személyek vagy intézmények, akik/amelyek az események előidézőiként tűnnek fel a híregységekben,
- **témák:** azok az ügyek, amelyek körül az események forogtak, és amelyekkel kapcsolatban a szereplők véleményüket ismertetik.

A politikai aktorok esetében háromféle szereplést különböztetünk meg:

1. **összes szereplés:** amikor egy politikai csoportosulásnak vagy képviselőjének idézik a gondolatait, illetve előszóban nyilatkozik,
2. **előszóbeli szereplés:** amikor a politikusok nyilatkoznak, saját hangon adják elő a mondanivalójukat,
3. **beszédidő:** a politikusok nyilatkozataira szánt műsoridő, másképpen az az időtartam, amit a műsorkészítők a politikai szereplők szinkronjaira szántak.

Az elemzésben a parlamenti képviselők médiahasználata mellett a kormánytagok és a politikai pártkötődéssel rendelkező közéleti szereplők megjelenéseit is vizsgáljuk az összes szereplés és a nyilatkozatoknak szentelt műsoridő tekintetében.

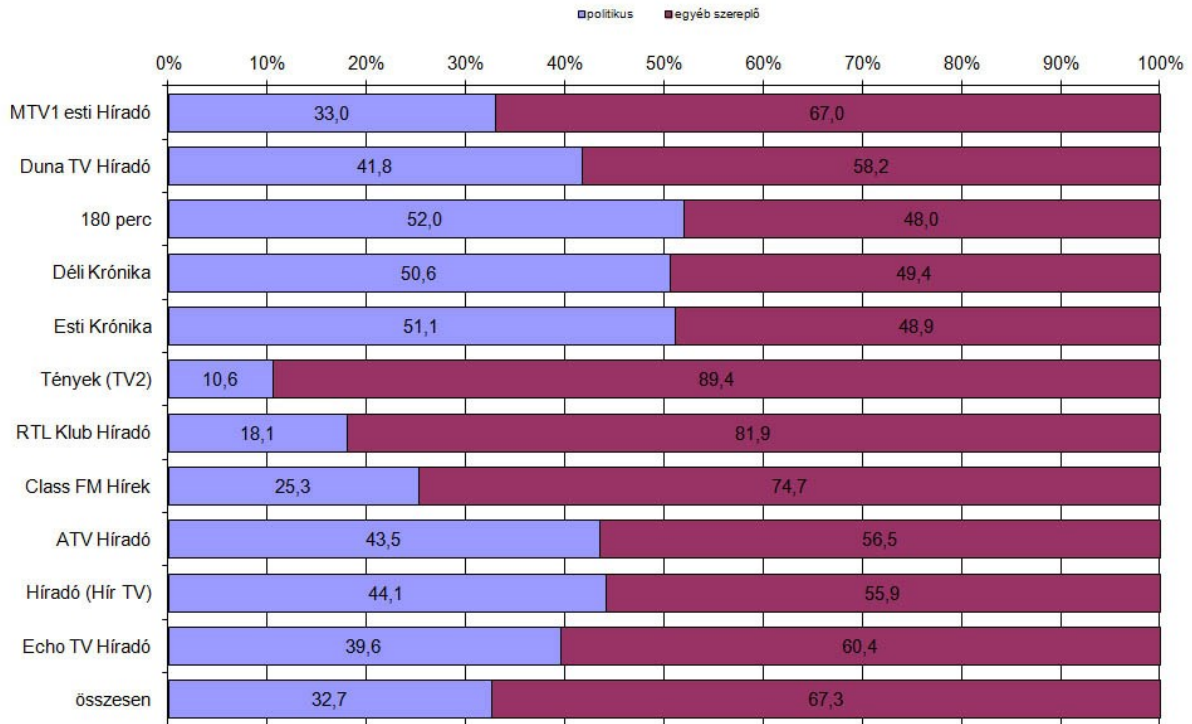
A kabinet pártok által delegált, de párttagsággal nem rendelkező tagjainak szereplési adatait az ábrákban a kormány adatai alatt jelenítjük meg. Ezen adatsorok összeállításánál kizárólag a szereplők pártkötődését vesszük figyelembe.

Külön adatsor ábrázolja az adott hónap húsz leggyakoribb kérdéskörét, illetve a miniszterelnök és a pártelnökök mediaszerepléseit.

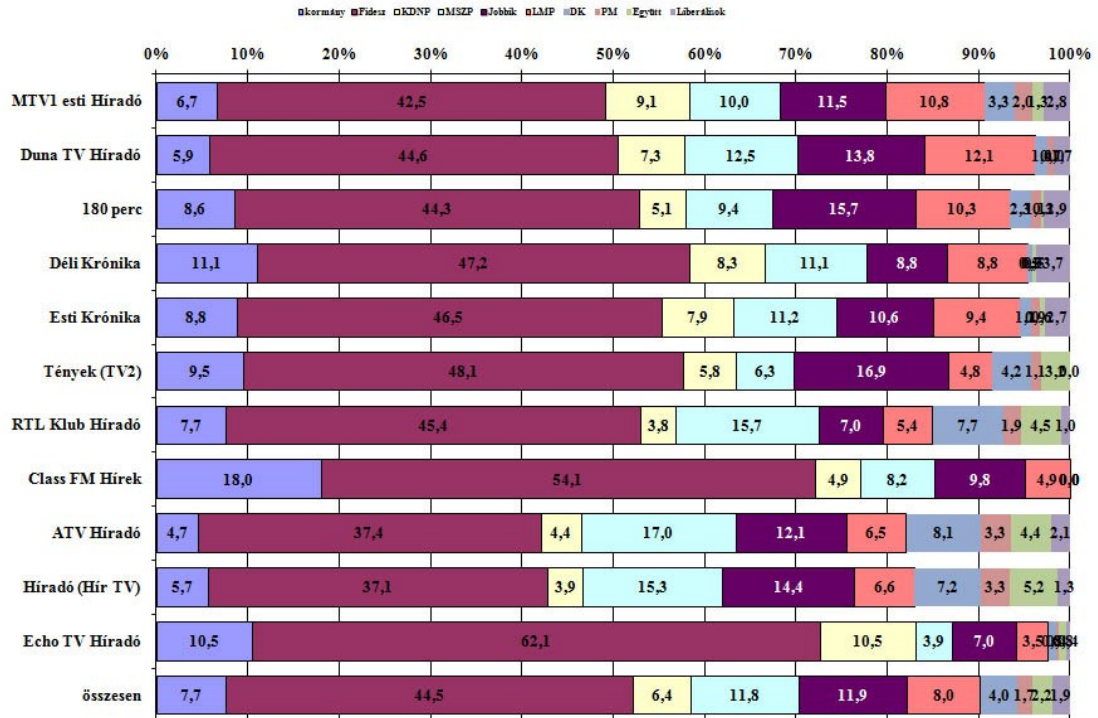
1. táblázat: A 20 leggyakrabban előforduló téma a hírműsorokban (esetszám, százalék)

| Téma | Eset | % |
|---|------|-----|
| a kormány munkaügyi intézkedései | 230 | 4,0 |
| a kormány és az ellenzék ellentétei, viszonyuk | 201 | 3,5 |
| erőszakos bűncselekmények | 188 | 3,2 |
| a kormány gazdaságpolitikai intézkedései | 179 | 3,1 |
| az Alaptörvény módosítása | 149 | 2,6 |
| közlekedési balesetek | 146 | 2,5 |
| civil szervezetek tevékenysége, jótékonyosság | 132 | 2,3 |
| a kormány adópolitikája | 131 | 2,3 |
| migrációs válság | 121 | 2,1 |
| a kormány és az LMP ellentétei, viszonya | 117 | 2,0 |
| a kormány szociális és családpolitikai intézkedései | 114 | 2,0 |
| elnökválasztás az Amerikai Egyesült Államokban | 104 | 1,8 |
| a bőnyi rendőrgyilkosság és a Nemzeti Arcvonal felszámolása | 101 | 1,7 |
| a kormány és az MSZP ellentétei, viszonya | 96 | 1,6 |
| nem erőszakos bűncselekmények | 94 | 1,6 |
| a kormány intézkedései az oktatásügyben | 93 | 1,6 |
| '56-os megemlékezések | 93 | 1,6 |
| az augusztus 20-ai megemlékezések | 91 | 1,6 |
| a kormány és a Jobbik ellentétei, viszonya | 89 | 1,5 |
| szenzációk, érdekességek | 80 | 1,4 |

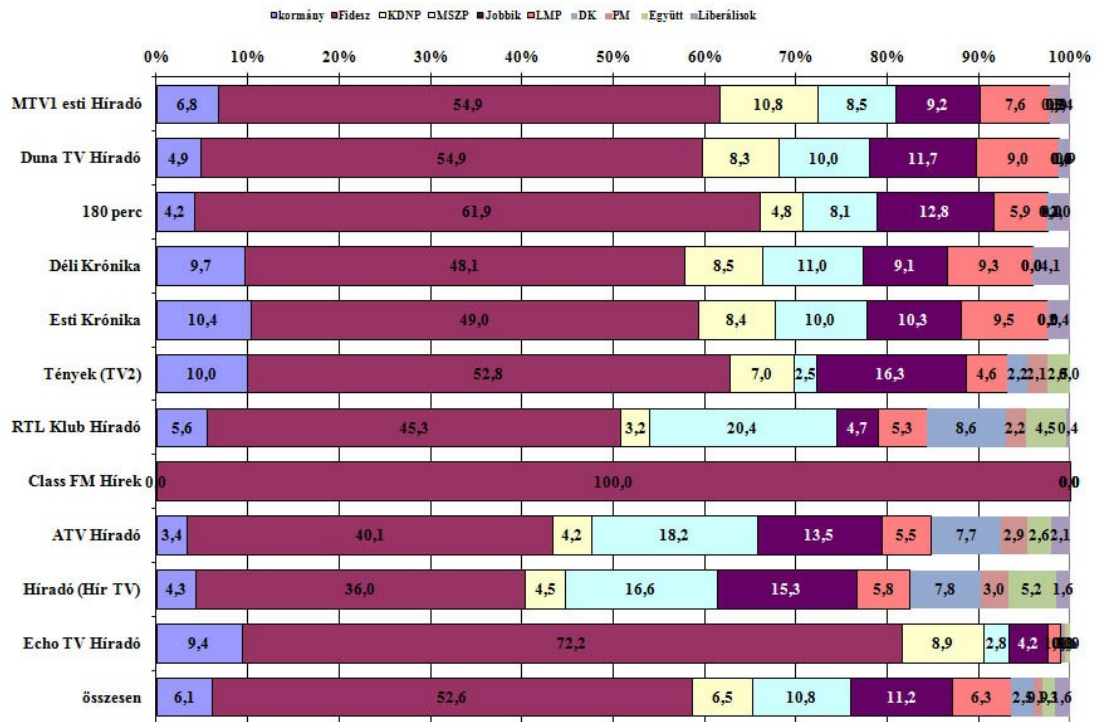
1. ábra: A politikusok aránya a hírműsorokban (összes szereplés) N=10265



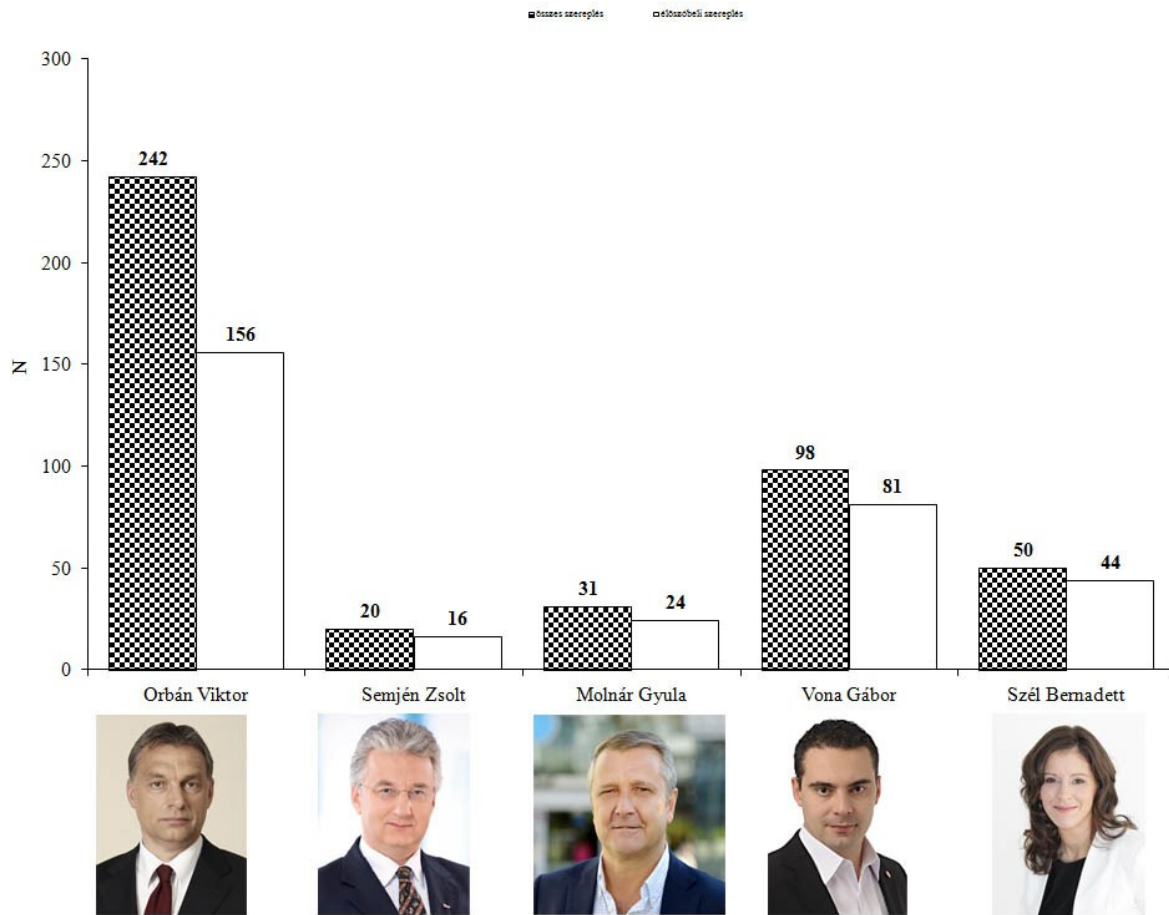
2. ábra: A kormány és a parlamenti pártok tagjainak összes szereplése a hírműsorokban (százalék) N=3352



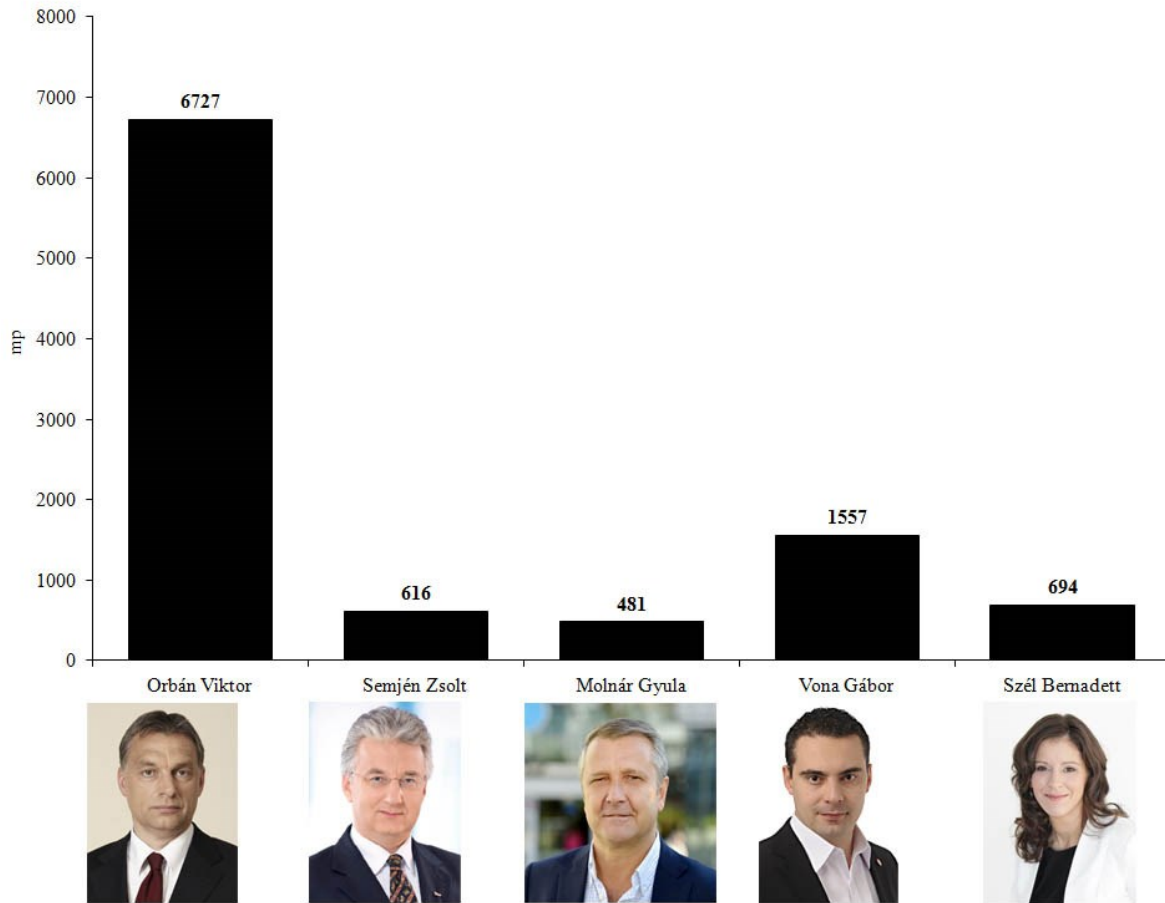
3. ábra: A kormány és a parlamenti pártok tagjainak beszéledő-megoszlása a hírműsorokban (százalék) mp=62473



4. ábra: Orbán Viktor miniszterelnök, pártelnök (Fidesz-MPSZ), Semjén Zsolt pártelnök (KDNP), Vona Gábor pártelnök (Jobbik), Molnár Gyula pártelnök (MSZP) illetve Szél Bernadett társelnök (LMP) összes és előszóbeli szereplése a hírműsorokban (esetszám)



5. ábra: Orbán Viktor miniszterelnök, pártelnök (Fidesz-MPSZ), Semjén Zsolt pártelnök (KDNP), Vona Gábor pártelnök (Jobbik), Molnár Gyula pártelnök (MSZP) illetve Szél Bernadett társelnök (LMP) beszédideje a hírműsorokban (másodpercben)



2. táblázat: A parlamenti pártok leggyakrabban szereplő tagjainak előfordulása és szóbeli szereplése, összes beszédideje, valamint annak átlaga (másodpercben)

| Fidesz | | | | |
|------------------------|--------------------------|-----------------------------|-------------------------|--------------|
| | Összes megjelenés | Élőszóbeli szereplés | Összes beszédidő | Átlag |
| Orbán Viktor | 242 | 156 | 6727 | 43,1 |
| Szijjártó Péter | 184 | 137 | 3942 | 28,8 |
| Varga Mihály | 166 | 130 | 2992 | 23,0 |
| Lázár János | 127 | 99 | 2271 | 22,9 |
| Kósa Lajos | 96 | 79 | 2411 | 30,5 |

| KDNP | | | | |
|------------------------|--------------------------|-----------------------------|-------------------------|--------------|
| | Összes megjelenés | Élőszóbeli szereplés | Összes beszédidő | Átlag |
| Hollik István | 44 | 40 | 848 | 21,2 |
| Rétvári Bence | 36 | 29 | 918 | 31,7 |
| Soltész Miklós | 22 | 20 | 486 | 24,3 |
| Semjén Zsolt | 20 | 16 | 616 | 38,5 |
| Simicskó István | 15 | 13 | 226 | 17,4 |

| MSZP | | | | |
|-----------------------|--------------------------|-----------------------------|-------------------------|--------------|
| | Összes megjelenés | Élőszóbeli szereplés | Összes beszékidő | Átlag |
| Tóth Bertalan | 63 | 60 | 1295 | 21,6 |
| Molnár Zsolt | 38 | 30 | 1051 | 35,0 |
| Molnár Gyula | 31 | 24 | 481 | 20,0 |
| Gúr Nándor | 27 | 27 | 503 | 18,6 |
| Kunhalmi Ágnes | 22 | 20 | 435 | 21,8 |

| Jobbik | | | | |
|-------------------------|--------------------------|-----------------------------|-------------------------|--------------|
| | Összes megjelenés | Élőszóbeli szereplés | Összes beszékidő | Átlag |
| Vona Gábor | 98 | 81 | 1557 | 19,2 |
| Mirkóczki Ádám | 45 | 40 | 1150 | 28,8 |
| Volner János | 38 | 36 | 1003 | 27,9 |
| Z. Kárpát Dániel | 35 | 31 | 572 | 18,5 |
| Staudt Gábor | 35 | 32 | 793 | 24,8 |

| LMP | | | | |
|--------------------------|--------------------------|-----------------------------|-------------------------|--------------|
| | Összes megjelenés | Élőszóbeli szereplés | Összes beszékidő | Átlag |
| Szél Bernadett | 50 | 44 | 694 | 15,8 |
| Hadházy Ákos | 50 | 44 | 787 | 17,9 |
| Schmuck Erzsébet | 37 | 35 | 726 | 20,7 |
| Sallai R. Benedek | 22 | 22 | 428 | 19,5 |
| Ikotity István | 14 | 14 | 253 | 18,1 |

| DK | | | | |
|----------------------------|--------------------------|-----------------------------|-------------------------|--------------|
| | Összes megjelenés | Élőszóbeli szereplés | Összes beszékidő | Átlag |
| Varju László | 24 | 23 | 316 | 13,7 |
| Vadai Ágnes | 22 | 20 | 415 | 20,8 |
| Gyurcsány Ferenc | 21 | 5 | 91 | 18,2 |
| Gréczy Zsolt | 17 | 15 | 299 | 19,9 |
| Gy. Németh Erzsébet | 6 | 6 | 120 | 20,0 |

| PM | | | | |
|--------------------------|--------------------------|-----------------------------|------------------------|--------------|
| | Összes megjelenés | Élőszóbeli szereplés | Összes beszéidő | Átlag |
| Szabó Tímea | 10 | 8 | 174 | 21,8 |
| Jávor Benedek | 5 | 5 | 111 | 22,2 |
| Karácsony Gergely | 5 | 4 | 70 | 17,5 |
| V. Naszályi Márta | 5 | 5 | 92 | 18,4 |
| Tordai Bence | 4 | 4 | 63 | 15,8 |

| Együtt | | | | |
|--------------------------|--------------------------|-----------------------------|------------------------|--------------|
| | Összes megjelenés | Élőszóbeli szereplés | Összes beszéidő | Átlag |
| Szigetvári Viktor | 22 | 18 | 350 | 19,4 |
| Juhász Péter | 21 | 15 | 234 | 15,6 |
| Hajdú Nóra | 4 | 4 | 38 | 9,5 |
| Szabó Szabolcs | 3 | 3 | 53 | 17,7 |
| Pataki Márton | 3 | 2 | 33 | 16,5 |

| Liberálisok | | | | |
|----------------------------|--------------------------|-----------------------------|------------------------|--------------|
| | Összes megjelenés | Élőszóbeli szereplés | Összes beszéidő | Átlag |
| Fodor Gábor | 28 | 9 | 418 | 46,4 |
| Bósz Anett | 21 | 20 | 462 | 23,1 |
| Sermer Ádám | 5 | 4 | 85 | 21,3 |
| Szent-Iványi István | 2 | 2 | 51 | 25,5 |
| Bodnár Zoltán | 1 | 1 | 14 | 14,0 |

