



NMHH

Nemzeti Média- és Hírközlési Hatóság

A politikai szereplők médiahasználata a hírműsorokban

A NEMZETI MÉDIA- ÉS HÍRKÖZLÉSI
HATÓSÁG GYORSJELENTÉSE

2016. OKTÓBER



A Nemzeti Média- és Hírközlési Hatóság Műsorfigyelő és elemző főosztálya folyamatosan figyelemmel kíséri a rádiók és televíziók politikai hírműsorait. A kvantitatív vizsgálat alapkonceptiója szerint a politikusok médiaszerepléseinek statisztikái (az említések, interjúk száma, a megnyilatkozások műsorideje, a bemutatásuk, mondanivalójuk témája) lényeges információkat közölnek az elemzett programok műsorszerkesztési praxisáról.

Az elemzés a következő műsorokra terjed ki:

- MTV1 esti Híradó
- Duna TV Híradó
- Kossuth rádió: 180 perc (a 7 órától 8 óráig tartó időszak)
- Déli Krónika
- Esti Krónika
- RTL Klub Híradó
- Tények (TV2)
- Class FM Hírek
- ATV Híradó
- Híradó (Hír TV)
- Echo TV Híradó

Mintánkba 2012 áprilisától a Kossuth rádió 180 perc című hírműsorának a 7 órától 8 óráig tartó időszakát emeltük be, mivel egyrészt ez az időszaka a leghallgatottabb, másrészt a háromórás hírfolyamon belül ebben az intervallumban teszik közzé a legérdekesebb hírosszefoglalót.

2016 októberében a Hír TV 21 órás hírműsora, a Híradó 21 megszűnt, mintánkba helyette a 19 órákor kezdődő kiadás került.

A hírműsorok elemzésének főbb fogalmai és az adatközlés sajátosságai

A vizsgálat során az NMHH a következő fontosabb alapkategóriákat különbözteti meg:

- **hírek:** a tájékoztatási folyamatnak azon formálisan is elkülönülő elemei, amelyek a téma, a szereplők, illetve a helyszín szempontjából zárt egységet alkotnak,
- **események:** azok a történések, amelyek a világban végbemennek, amelyeket a média hírként prezentál,
- **szereplők:** azok a személyek vagy intézmények, akik/amelyek az események előidézőiként tűnnek fel a híregységekben,
- **témák:** azok az ügyek, amelyek körül az események forogtak, és amelyekkel kapcsolatban a szereplők véleményüket ismertetik.

A politikai aktorok esetében háromféle szereplést különböztetünk meg:

1. **összes szereplés:** amikor egy politikai csoportosulásnak vagy képviselőjének idézik a gondolatait, illetve előszóban nyilatkozik,
2. **előszóbeli szereplés:** amikor a politikusok nyilatkoznak, saját hangon adják elő a mondanivalójukat,

3. beszédidő: a politikusok nyilatkozataira szánt műsoridő, másképpen az az időtartam, amit a műsorkészítők a politikai szereplők szinkronjaira szántak.

Az elemzésben a parlamenti képviselők médiahasználata mellett a kormánytagok és a politikai pártkötődéssel rendelkező közéleti szereplők megjelenéseit is vizsgáljuk az összes szereplés és a nyilatkozatoknak szentelt műsoridő tekintetében.

A kabinet pártok által delegált, de párttagsággal nem rendelkező tagjainak szereplési adatait az ábrákban a kormány adatai alatt jelenítjük meg. Ezen adatsorok összeállításánál kizárólag a szereplők pártkötődését vesszük figyelembe.

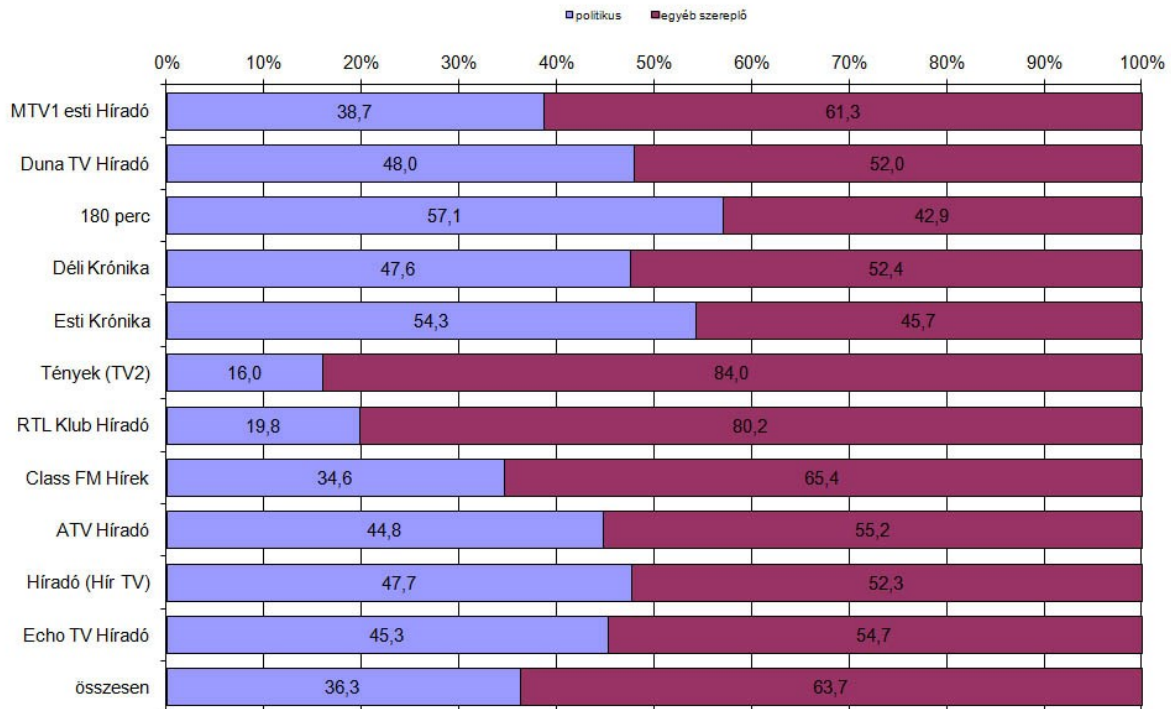
Külön adatsor ábrázolja az adott hónap húsz leggyakoribb kérdéskörét, illetve a miniszterelnök és a pártelnökök médiaszerepléseit.

1. táblázat: A 20 leggyakrabban előforduló téma a hírműsorokban (esetszám, százalék)

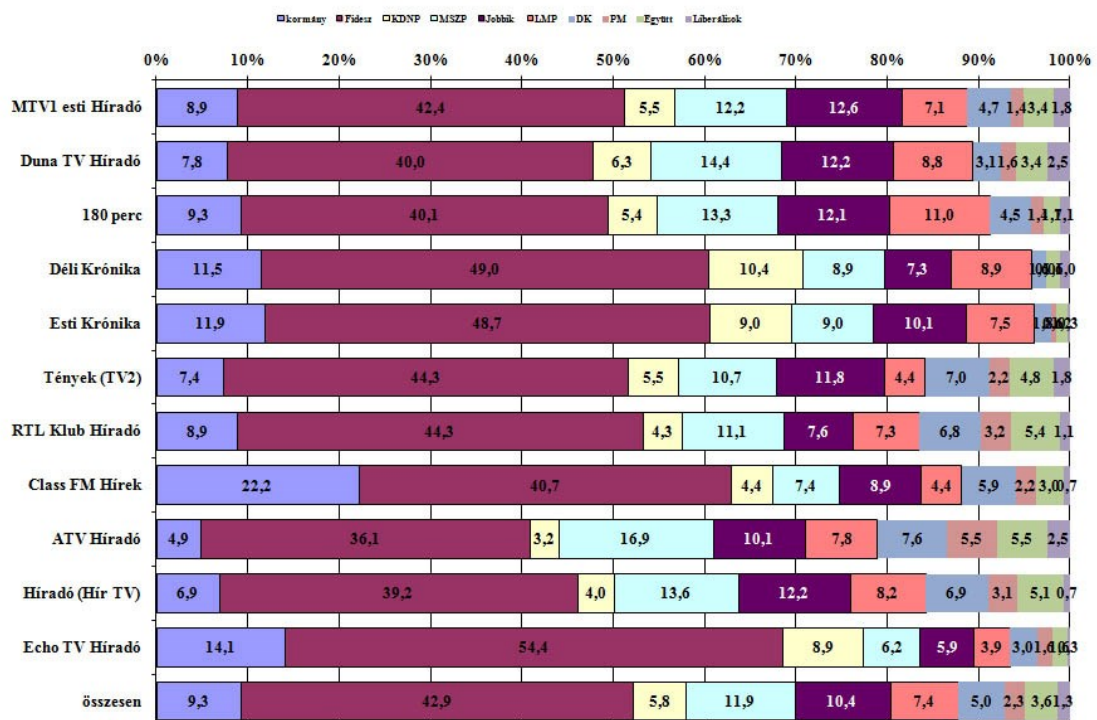
Téma	Eset	%
a kormány népszavazási kezdeményezése a migrációs kvótáról	381	6,3
'56-os megemlékezések	365	6,0
az Alaptörvény módosítása	299	4,9
a kormány és az ellenzék ellentétei, viszonyuk	258	4,2
erőszakos bűncselekmények	188	3,1
a Népszabadság megszüntetésének ügye	185	3,0
közlekedési balesetek	158	2,6
migrációs válság	156	2,6
robbantás a Nagykörúton	135	2,2
a kormány gazdaságpolitikai intézkedései	133	2,2
a kormány és a Jobbik ellentétei, viszonya	118	1,9
a kormány és az LMP ellentétei, viszonya	105	1,7
kormányellenes tüntetések	97	1,6
a kormány intézkedései az egészségügyben	95	1,6
nem erőszakos bűncselekmények	93	1,5
a kormány intézkedései az oktatásügyben	91	1,5
családi tragédiák, háztartási balesetek	88	1,4
a bányai rendőrgyilkosság	81	1,3
a kormány munkaügyi intézkedései	78	1,3

kulturális események	76	1,2
----------------------	----	-----

1. ábra: A politikusok aránya a hírműsorokban (összes szereplés) N=10236

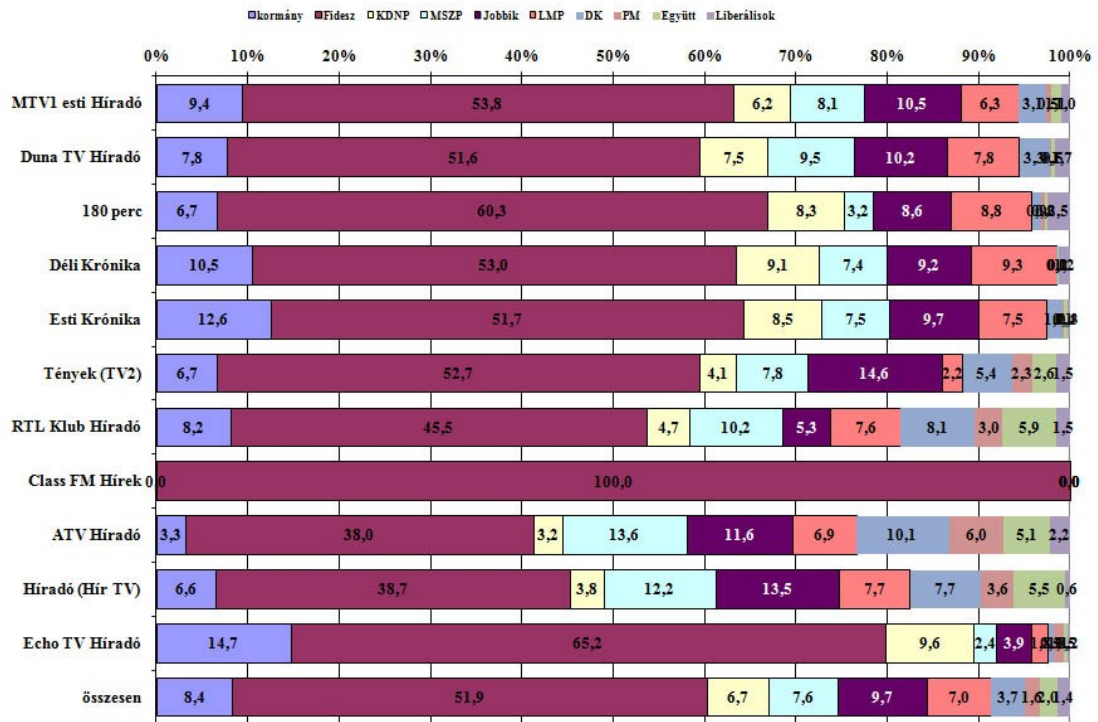


2. ábra: A kormány és a parlamenti pártok tagjainak összes szereplése a hírműsorokban (százalék) N=3712

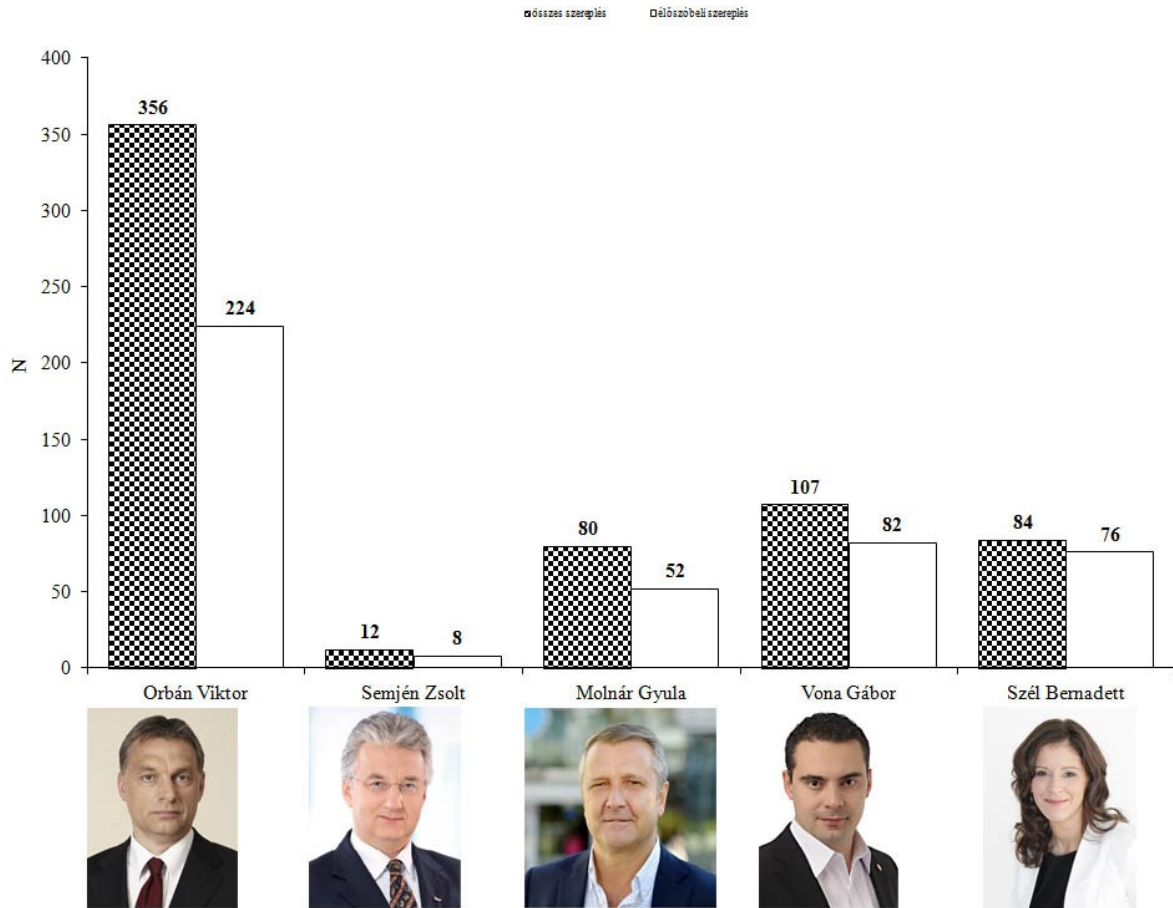




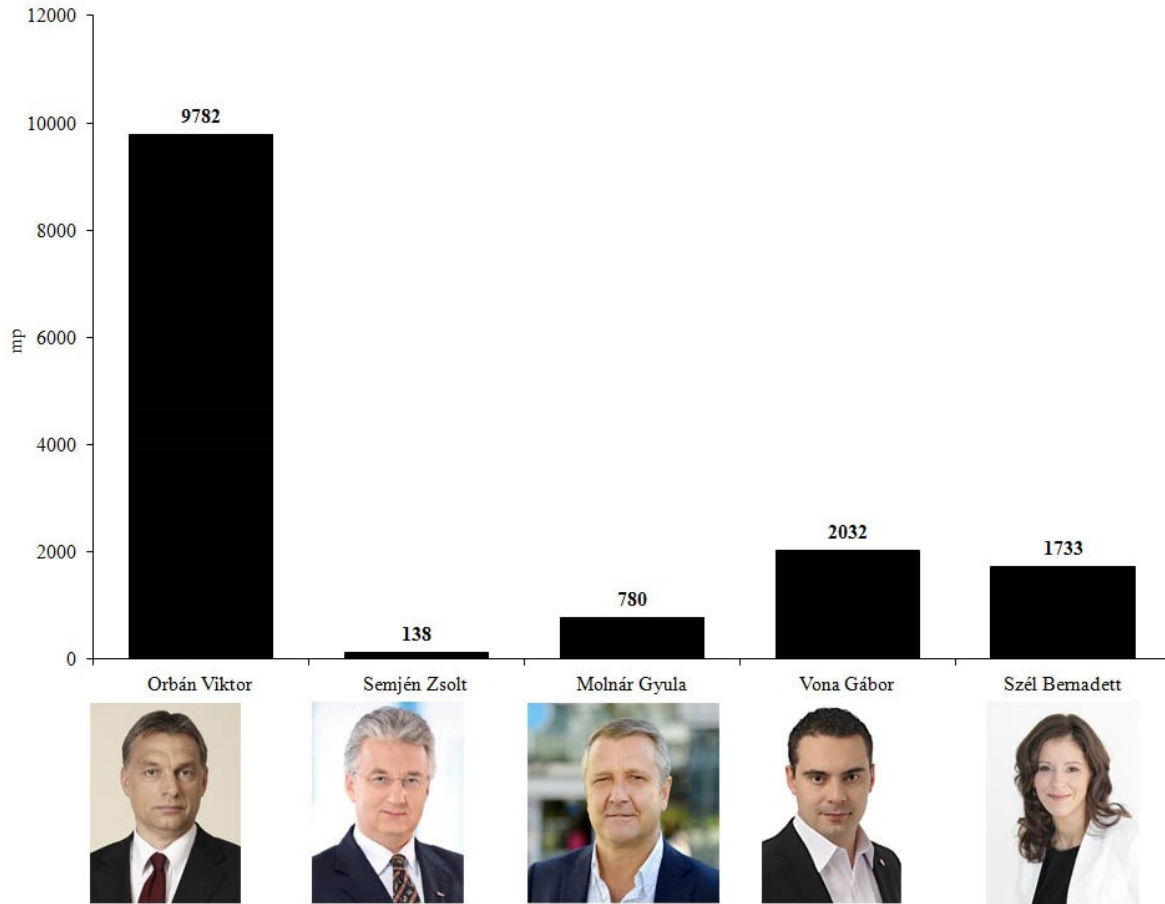
3. ábra: A kormány és a parlamenti pártok tagjainak beszédidő-megoszlása a hírműsorokban (százalék) mp=67384



4. ábra: Orbán Viktor miniszterelnök, pártelnök (Fidesz-MPSZ), Semjén Zsolt pártelnök (KDNP), Vona Gábor pártelnök (Jobbik), Molnár Gyula pártelnök (MSZP) illetve Szél Bernadett társelnök (LMP) összes és élőszóbeli szereplése a hírműsorokban (esetszám)



5. ábra: Orbán Viktor miniszterelnök, pártelnök (Fidesz-MPSZ), Semjén Zsolt pártelnök (KDNP), Vona Gábor pártelnök (Jobbik), Molnár Gyula pártelnök (MSZP) illetve Szél Bernadett társelnök (LMP) beszédideje a hírműsorokban (másodpercben)



2. táblázat: A parlamenti pártok leggyakrabban szereplő tagjainak előfordulása és szóbeli szereplése, összes beszédideje, valamint annak átlaga (másodpercben)

Fidesz				
	Összes megjelenés	Élőszóbeli szereplés	Összes beszédidő	Átlag
Orbán Viktor	356	224	9782	43,7
Kósa Lajos	156	143	3791	26,5
Szijjártó Péter	131	96	2709	28,2
Lázár János	111	83	2039	24,6
Gulyás Gergely	64	58	1615	27,8

KDNP				
	Összes megjelenés	Élőszóbeli szereplés	Összes beszédidő	Átlag
Hollik István	40	37	810	21,9
Rétvári Bence	38	34	1368	40,2
Simicskó István	33	29	874	30,1
Harrach Péter	16	13	439	33,8
Semjén Zsolt	12	8	138	17,3

MSZP				
	Összes megjelenés	Élőszóbeli szereplés	Összes beszékidő	Átlag
Molnár Gyula	80	52	780	15,0
Szakács László	35	34	567	16,7
Tóth Bertalan	33	25	369	14,8
Molnár Zsolt	20	16	259	16,2
Szanyi Tibor	18	9	353	39,2

Jobbik				
	Összes megjelenés	Élőszóbeli szereplés	Összes beszékidő	Átlag
Vona Gábor	107	82	2032	24,8
Volner János	37	34	879	25,9
Mirkóczki Ádám	35	31	738	23,8
Lukács László	22	21	417	19,9
Z. Kárpát Dániel	21	20	313	15,7

LMP				
	Összes megjelenés	Élőszóbeli szereplés	Összes beszédidő	Átlag
Szél Bernadett	84	76	1733	22,8
Hadházy Ákos	54	44	904	20,5
Schmuck Erzsébet	30	25	662	26,5
Csárdi Antal	21	20	360	18,0
Sallai R. Benedek	14	13	462	35,5

DK				
	Összes megjelenés	Élőszóbeli szereplés	Összes beszédidő	Átlag
Gyurcsány Ferenc	79	67	1440	21,5
Géczy Zsolt	40	34	661	19,4
Varju László	16	15	234	15,6
Vadai Ágnes	5	4	54	13,5
Gy. Németh Erzsébet	3	3	72	24,0

PM				
	Összes megjelenés	Élőszóbeli szereplés	Összes beszédidő	Átlag
Karácsony Gergely	25	20	455	22,8
Jávor Benedek	14	8	131	16,4
Szabó Tímea	13	10	199	19,9
Tordai Bence	6	5	79	15,8
V. Naszályi Márta	6	6	75	12,5

Együtt				
	Összes megjelenés	Élőszóbeli szereplés	Összes beszédidő	Átlag
Juhász Péter	65	48	749	15,6
Szigetvári Viktor	27	22	384	17,5
Molnár Tibor	5	3	64	21,3
Szelényi Zsuzsanna	4	3	49	16,3
Hajdú Nóra	2	2	27	13,5

Liberálisok				
	Összes megjelenés	Élőszóbeli szereplés	Összes beszédidő	Átlag
Fodor Gábor	24	23	653	28,4
Bodnár Zoltán	11	10	176	17,6
Szent-Iványi István	3	3	50	16,7
Bósz Anett	3	3	41	13,7