



**NMHH**

Nemzeti Média- és Hírközlési Hatóság

# **A politikai szereplők médiahasználat a hírműsorokban**

A NEMZETI MÉDIA- ÉS HÍRKÖZLÉSI  
HATÓSÁG GYORSJELENTÉSE

2016. JÚNIUS



A Nemzeti Média- és Hírközlési Hatóság Műsorfigyelő és elemző főosztálya folyamatosan figyelemmel kíséri a rádiók és televíziók politikai hírműsorait. A kvantitatív vizsgálat alapkonceptiója szerint a politikusok médiaszerepléseinek statisztikái (az említések, interjúk száma, a megnyilatkozások műsorideje, a bemutatásuk, mondanivalójuk témája) lényeges információkat közölnek az elemzett programok műsorszerkesztési praxisáról.

Az elemzés a következő műsorokra terjed ki:

- MTV1 esti Híradó
- Duna TV Híradó
- Kossuth rádió: 180 perc (a 7 órától 8 óráig tartó időszak)
- Déli Krónika
- Esti Krónika
- RTL Klub Híradó
- Tények (TV2)
- Class FM Hírek
- ATV Híradó
- Híradó 21 (Hír TV)
- Echo TV Híradó

Mintánkba 2012 áprilisától a Kossuth rádió 180 perc című hírműsorának a 7 órától 8 óráig tartó időszakát emeltük be, mivel egyrészt ez az időszáv a leghallgatottabb, másrészt a háromórás hírfolyamon belül ebben az intervallumban teszik közzé a legrészletesebb hírösszefoglalót.

## A hírműsorok elemzésének főbb fogalmai és az adatközlés sajátosságai

A vizsgálat során az NMHH a következő fontosabb alapkategóriákat különbözteti meg:

- **hírek:** a tájékoztatási folyamatnak azon formálisan is elkülönülő elemei, amelyek a téma, a szereplők, illetve a helyszín szempontjából zárt egységet alkotnak,
- **események:** azok a történések, amelyek a világban végbemennek, amelyeket a média hírként prezentál,
- **szereplők:** azok a személyek vagy intézmények, akik/amelyek az események előidézőiként tűnnek fel a híregységekben,
- **témák:** azok az ügyek, amelyek körül az események forogtak, és amelyekkel kapcsolatban a szereplők véleményüket ismertetik.

A politikai aktorok esetében háromféle szereplést különböztetünk meg:

1. **összes szereplés:** amikor egy politikai csoportosulásnak vagy képviselőjének idézik a gondolatait, illetve élőszóban nyilatkozik,
2. **élőszóbeli szereplés:** amikor a politikusok nyilatkoznak, saját hangon adják elő a mondanivalójukat,
3. **beszédidő:** a politikusok nyilatkozataira szánt műsoridő, másképpen az az időtartam, amit a műsorkészítők a politikai szereplők szinkronjaira szántak.

Az elemzésben a parlamenti képviselők médiahasználata mellett a kormánytagok és a politikai pártkötődéssel rendelkező közéleti szereplők megjelenéseit is vizsgáljuk az összes szereplés és a nyilatkozatoknak szentelt műsoridő tekintetében.

A kabinet pártok által delegált, de párttagsággal nem rendelkező tagjainak szereplési adatait az ábrákban a kormány adatai alatt jelenítjük meg. Ezen adatsorok összeállításánál kizárólag a szereplők pártkötődését vesszük figyelembe.

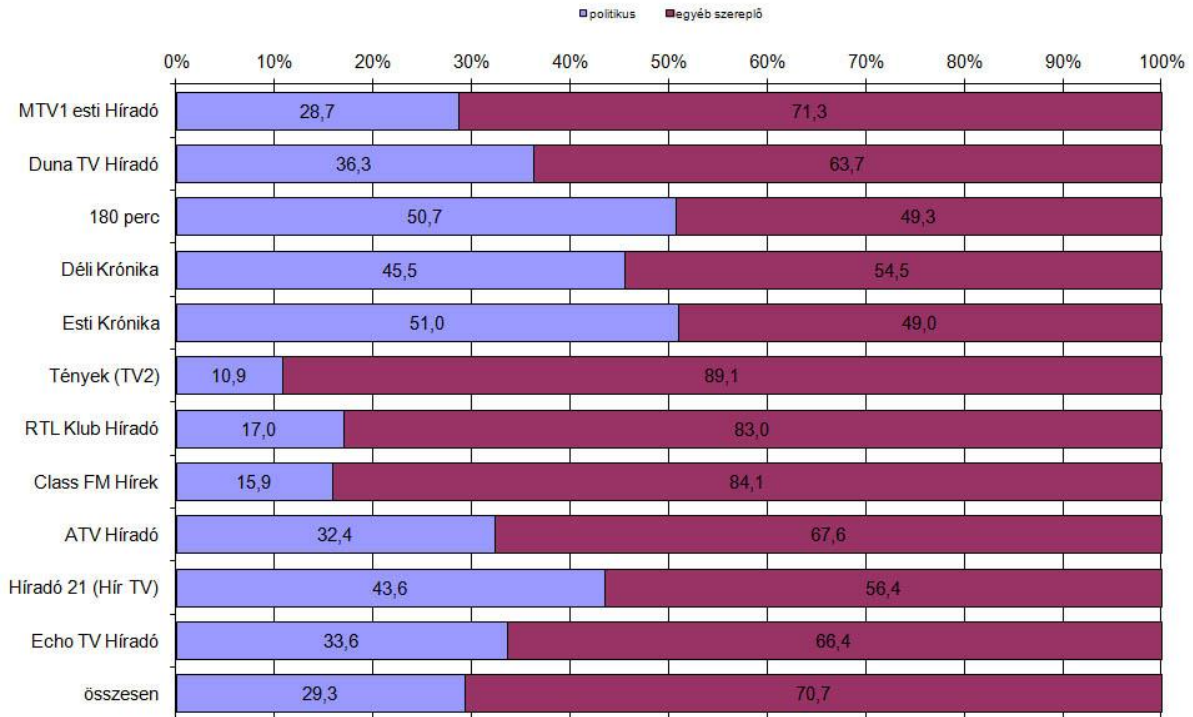
Külön adatsor ábrázolja az adott hónap húsz leggyakoribb kérdéskörét, illetve a miniszterelnök és a pártelnökök médiaszerepléseit.

**Schiffer András május végén jelentette be, hogy távozik az LMP társelnöki és frakcióvezetői posztjáról, ezért júniustól a pártvezetőkről szóló ábrákban Szél Bernadett szereplései jelennek meg.**

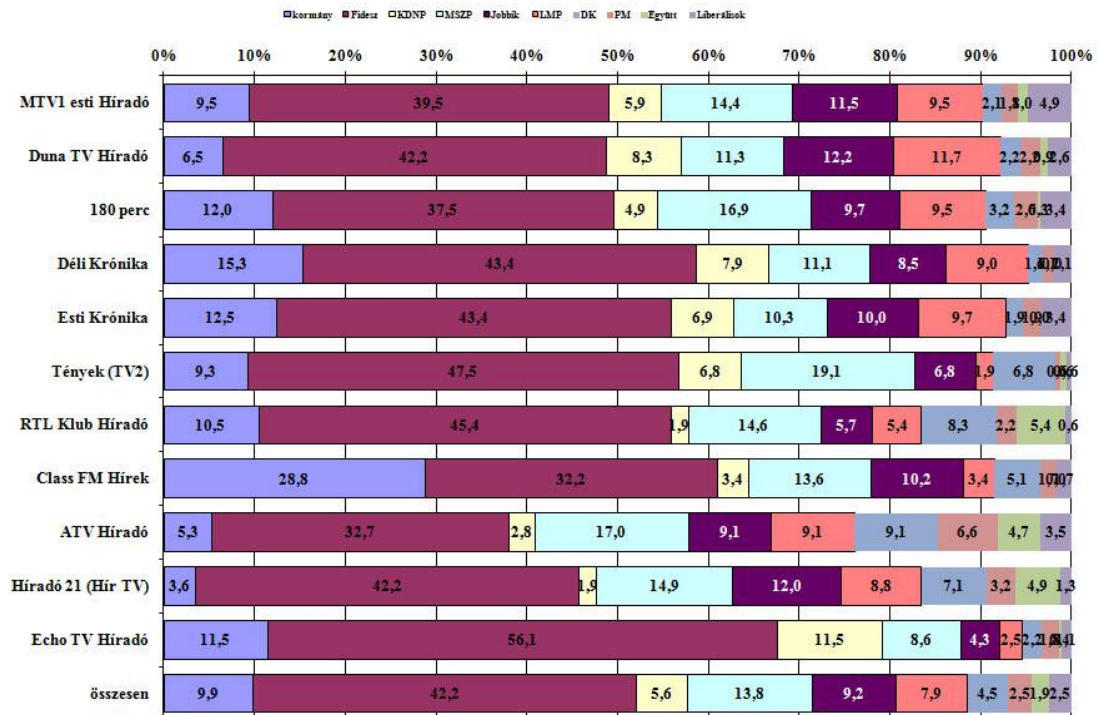
**1. táblázat – A 20 leggyakrabban előforduló téma a hírműsorokban (esetszám, százalék)**

	eset	%
futball EB	579	9,8
erőszakos bűncselekmények	227	3,9
Brexit	221	3,8
migrációs válság	194	3,3
a kormány gazdaságpolitikai intézkedései	172	2,9
természeti katasztrófák, szélsőséges időjárás által okozott károk	143	2,4
közlekedési balesetek	124	2,1
a kormány és az ellenzék ellentétei, viszonyuk	113	1,9
a kormány intézkedései az egészségügyben	112	1,9
kulturális események	107	1,8
a jövő évi költségvetés benyújtása	99	1,7
a kormány és az LMP ellentétei, viszonya	98	1,7
vita az oktatás helyzetéről, a KLIK tevékenységéről	96	1,6
a kormány migrációs politikája	90	1,5
családi tragédiák, háztartási balesetek	89	1,5
nem erőszakos bűncselekmények	87	1,5
a kormány és az MSZP ellentétei, viszonya	82	1,4
a kormány népszavazási kezdeményezése a migrációs kvótáról	80	1,4
a kormány szociális és családpolitikai intézkedései	72	1,2
a kormány és a Jobbik ellentétei, viszonya	72	1,2

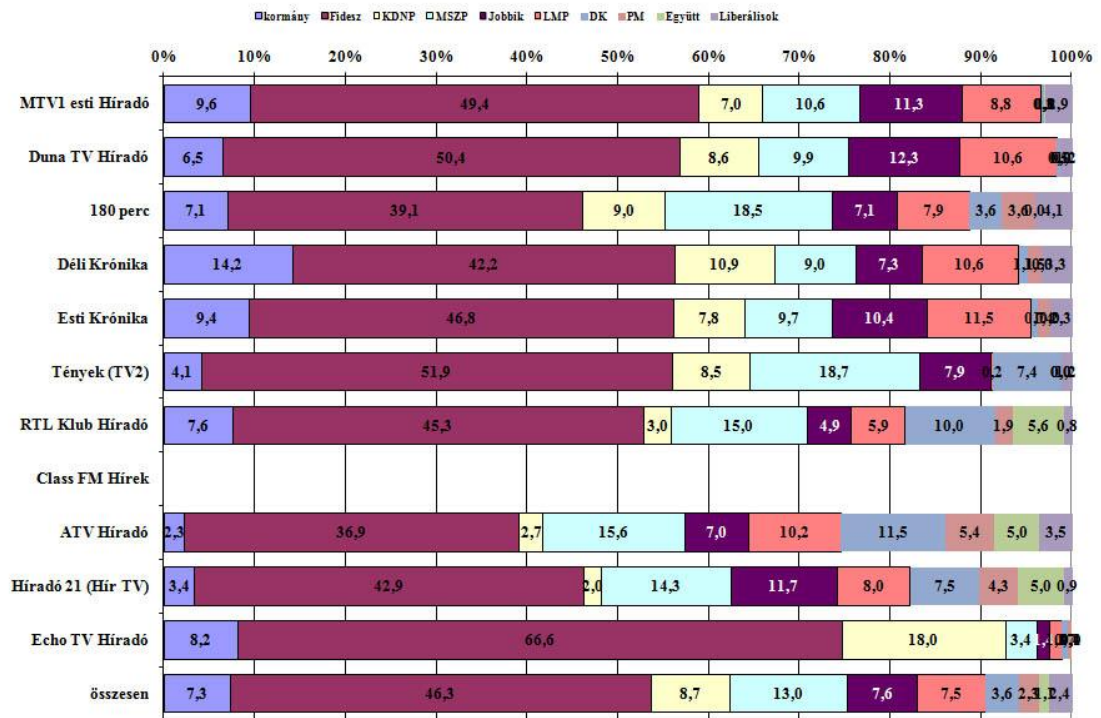
1. ábra – A politikusok aránya a hírműsorokban (összes szereplés) N=9948



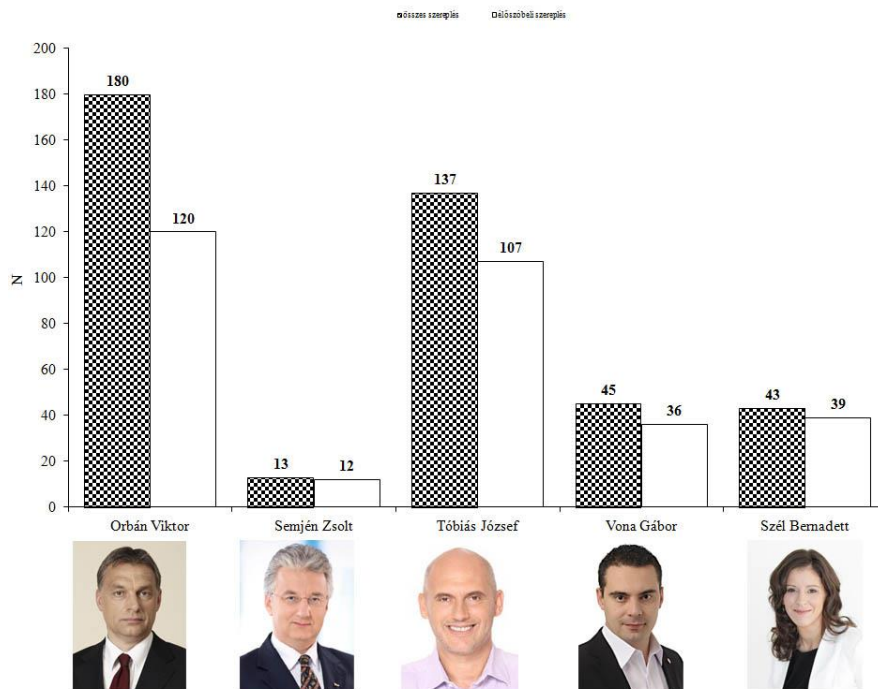
2. ábra – A kormány és a parlamenti pártok tagjainak összes szereplése a hírműsorokban (százalék) N=2918



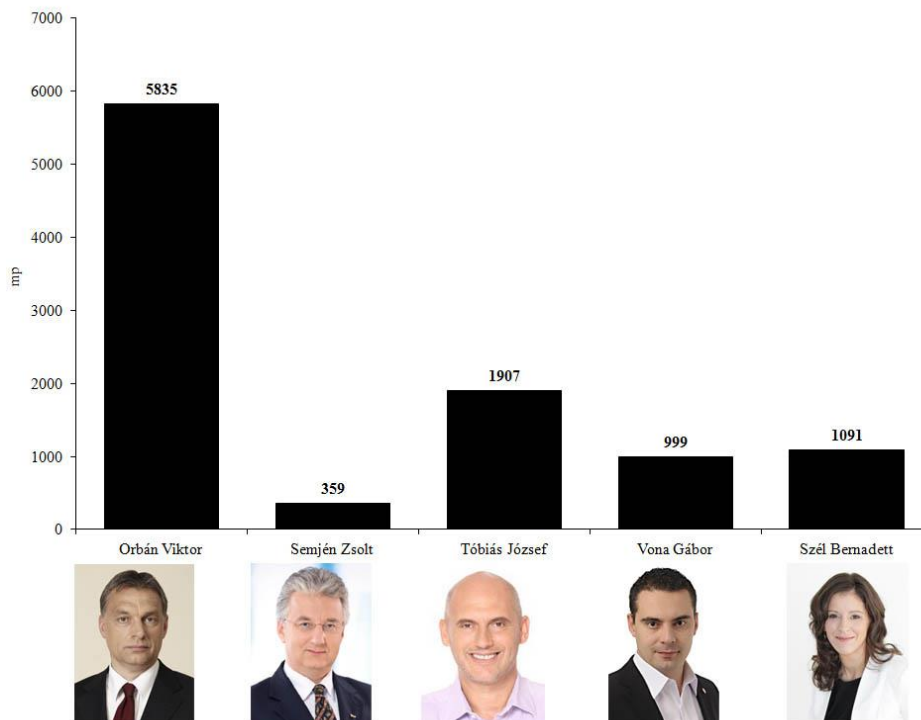
3. ábra – A kormány és a parlamenti pártok tagjainak beszédidő megoszlása a hírműsorokban (százalék) mp=64004



**4. ábra – Orbán Viktor miniszterelnök, pártelnök (Fidesz-MPSZ), Semjén Zsolt pártelnök (KDNP), Vona Gábor pártelnök (Jobbik), Tóbiás József pártelnök (MSZP) illetve Szél Bernadett társelnök (LMP) összes és élőszóbeli szereplése a hírműsorokban (esetszám)**



**5. ábra – Orbán Viktor miniszterelnök, pártelnök (Fidesz-MPSZ), Semjén Zsolt pártelnök (KDNP), Vona Gábor pártelnök (Jobbik), Tóbiás József pártelnök (MSZP) illetve Schiffer András társelnök (LMP) beszédideje a hírműsorokban (másodpercben)**



2. táblázat – A parlamenti pártok leggyakrabban szereplő tagjainak előfordulása és szóbeli szereplése, összes beszédideje, valamint annak átlaga (másodpercben)

Fidesz				
	összes megjelenés	élőszóbeli szereplés	összes beszédidő	átlag
Orbán Viktor	180	120	5835	48,6
Lázár János	161	129	2870	22,2
Szijjártó Péter	148	117	3025	25,9
Varga Mihály	105	74	1808	24,4
Kósa Lajos	45	43	1387	32,3
KDNP				
	összes megjelenés	élőszóbeli szereplés	összes beszédidő	átlag
Rétvári Bence	58	52	2023	38,9
Simicskó István	37	30	617	20,6
Harrach Péter	15	13	613	47,2
Soltész Miklós	14	13	974	74,9
Semjén Zsolt	13	12	359	29,9
MSZP				
	összes megjelenés	élőszóbeli szereplés	összes beszédidő	átlag
Tóbiás József	137	107	1907	17,8
Molnár Gyula	36	29	555	19,1
Szanyi Tibor	25	17	376	22,1
Harangozó Tamás	17	15	755	50,3
Hiller István	16	12	674	56,2
Jobbik				
	összes megjelenés	élőszóbeli szereplés	összes beszédidő	átlag
Vona Gábor	45	36	999	27,8
Mirkóczki Ádám	35	30	649	21,6
Volner János	29	20	341	17,1
Novák Előd	28	18	882	49,0
Szilágyi György	20	16	328	20,5
LMP				
	összes megjelenés	élőszóbeli szereplés	összes beszédidő	átlag
Szél Bernadett	43	39	1091	28,0
Schiffer András	33	26	876	33,7
Hadházy Ákos	26	24	521	21,7
Sallai R. Benedek	24	22	386	17,5
Schmuck Erzsébet	22	21	419	20,0



DK				
	összes megjelenés	élőszóbeli szereplés	összes beszédidő	átlag
Gyurcsány Ferenc	28	13	243	18,7
Vadai Ágnes	21	17	916	53,9
Géczy Zsolt	14	14	279	19,9
Molnár Csaba	14	13	207	15,9
Varju László	9	8	105	13,1
PM				
	összes megjelenés	élőszóbeli szereplés	összes beszédidő	átlag
Karácsony Gergely	12	6	585	97,5
Szabó Tímea	11	9	181	20,1
Jávor Benedek	9	4	100	25,0
Szabó Rebeka	9	9	436	48,4
Barabás Richárd	5	5	116	23,2
Együtt				
	összes megjelenés	élőszóbeli szereplés	összes beszédidő	átlag
Juhász Péter	16	14	248	17,7
Szigetvári Viktor	15	14	291	20,8
Komáromi Zoltán	2	2	38	19,0
Szelényi Zsuzsanna	2	1	19	19,0
Berkecz Balázs	2	2	47	23,5
Liberálisok				
	összes megjelenés	élőszóbeli szereplés	összes beszédidő	átlag
Fodor Gábor	30	14	685	48,9
Bósz Anett	16	15	271	18,1
Szent-Iványi István	10	10	499	49,9
Szabadai Viktor	5	5	77	15,4
Bodnár Zolán	1	1	26	26,0