



NMHH

Nemzeti Média- és Hírközlési Hatóság

A politikai szereplők médiahasználatára a hírműsorokban

A NEMZETI MÉDIA- ÉS HÍRKÖZLÉSI
HATÓSÁG GYORSJELENTÉSE

2015. ÁPRILIS

A Nemzeti Média- és Hírközlési Hatóság Műsorfigyelő és elemző főosztálya folyamatosan figyelemmel kíséri a rádiók és televíziók politikai hírműsorait. A kvantitatív vizsgálat alapkonceptiója szerint a politikusok médiaszerepléseinek statisztikái (az említések, interjúk száma, a megnyilatkozások műsorideje, a bemutatásuk, mondanivalójuk témája) lényeges információkat közölnek az elemzett programok műsorszerkesztési praxisáról.

Az elemzés a következő műsorokra terjed ki:

- MTV1 esti Híradó
- Duna TV Híradó
- Kossuth rádió: 180 perc (a 7 órától 8 óráig tartó időszak)
- Déli Krónika
- Esti Krónika
- RTL Klub Híradó
- Tények (TV2)
- Class FM Hírek
- ATV Híradó
- Híradó 21 (Hír TV)
- Echo TV Híradó

Mintánkba 2012 áprilisától a Kossuth rádió 180 perc című hírműsorának a 7 órától 8 óráig tartó időszakát emeltük be, mivel egyrészt ez az időszáv a leghallgatottabb, másrészt a háromórás hírfolyamon belül ebben az intervallumban teszik közzé a legrészletesebb hírösszefoglalót.

A hírműsorok elemzésének főbb fogalmai és az adatközlés sajátosságai

A vizsgálat során az NMHH a következő fontosabb alapkategóriákat különbözteti meg:

- **hírek:** a tájékoztatási folyamatnak azon formálisan is elkülönülő elemei, amelyek a téma, a szereplők, illetve a helyszín szempontjából zárt egységet alkotnak,
- **események:** azok a történések, amelyek a világban végbemennek, amelyeket a média hírként prezentál,
- **szereplők:** azok a személyek vagy intézmények, akik/amelyek az események előidézőiként tűnnek fel a híregységekben,
- **témák:** azok az ügyek, amelyek körül az események forogtak, és amelyekkel kapcsolatban a szereplők véleményüket ismertetik.

A politikai aktorok esetében háromféle szereplést különböztetünk meg:

1. **összes szereplés:** amikor egy politikai csoportosulásnak vagy képviselőjének idézik a gondolatait, illetve élőszóban nyilatkozik,
2. **élőszóbeli szereplés:** amikor a politikusok nyilatkoznak, saját hangon adják elő a mondanivalójukat,
3. **beszédidő:** a politikusok nyilatkozataira szánt műsoridő, másképpen az az időtartam, amit a műsorkészítők a politikai szereplők szinkronjaira szántak.

Az elemzésben a parlamenti képviselők médiahasználata mellett a kormánytagok és a politikai pártkötődéssel rendelkező közéleti szereplők megjelenéseit is vizsgáljuk az összes szereplés és a nyilatkozatoknak szentelt műsoridő tekintetében.

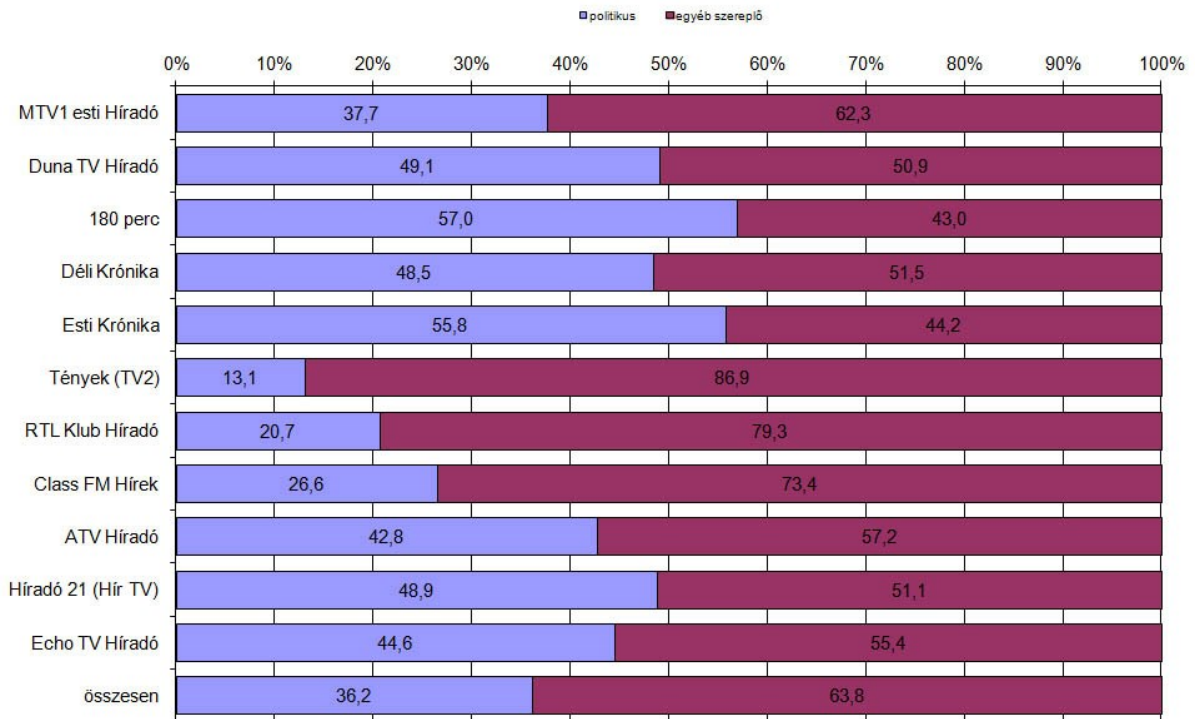
A kabinet pártok által delegált, de párttagsággal nem rendelkező tagjainak szereplési adatait az ábrákban a kormány adatai alatt jelenítjük meg. Ezen adatsorok összeállításánál kizárólag a szereplők pártkötődését vesszük figyelembe.

Külön adatsor ábrázolja az adott hónap húsz leggyakoribb kérdéskörét, illetve a miniszterelnök és a pártelnökök médiaszerepléseit.

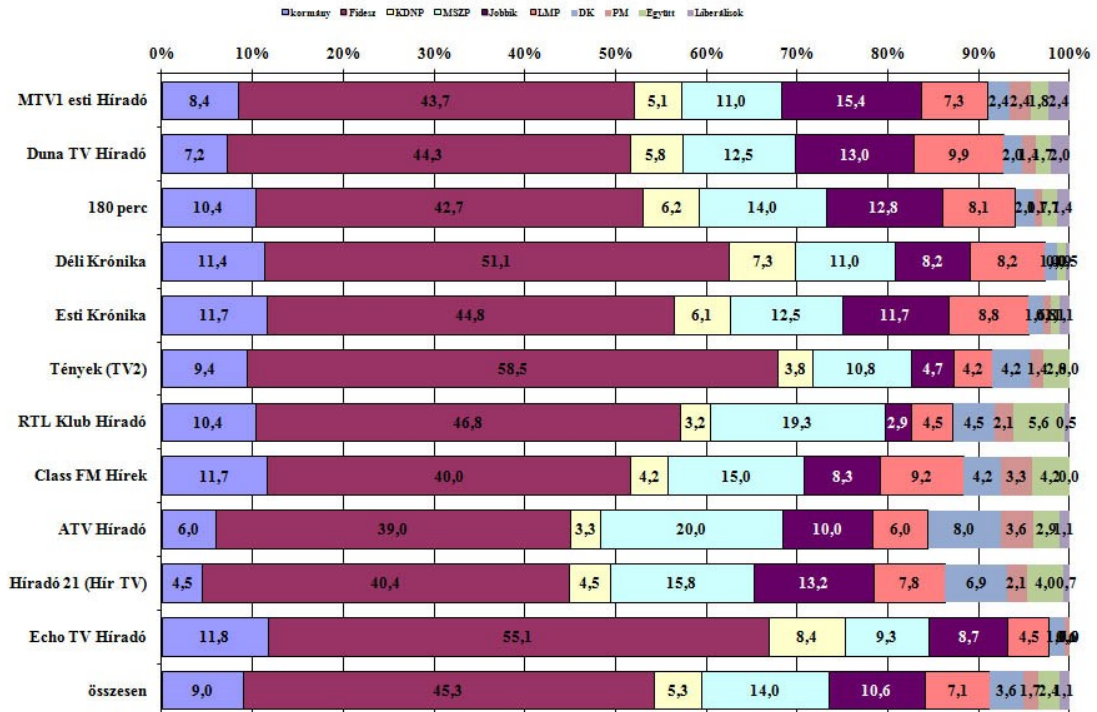
1. táblázat – A 20 leggyakrabban előforduló téma a hírműsorokban (esetszám, százalék)

	eset	%
vita az oktatás helyzetéről, a KLIK tevékenységéről	235	3,8
a jövő évi költségvetés benyújtása	215	3,5
a kormány és az ellenzék ellentétei, viszonyuk	203	3,3
erőszakos bűncselekmények	202	3,2
sztrájk, szakszervezeti tüntetés	191	3,1
a vasárnapi munka szabályozásának kérdése a kereskedelemben	187	3,0
migrációs válság	177	2,8
a kormány gazdaságpolitikai intézkedései	152	2,4
a panamai offshore-ügy	127	2,0
a kormány és az MSZP ellentétei, viszonya	126	2,0
nem erőszakos bűncselekmények	124	2,0
az Alaptörvény módosítása	121	1,9
közlekedési balesetek	114	1,8
a kormány intézkedései az egészségügyben	108	1,7
az MNB alapítványainak és költségeinek ügye	108	1,7
családi tragédiák, háztartási balesetek	104	1,7
kulturális események	103	1,7
a kormány és az LMP ellentétei, viszonya	84	1,4
a kormány migrációs politikája	75	1,2
a kormány szociális és családpolitikai intézkedései	73	1,2

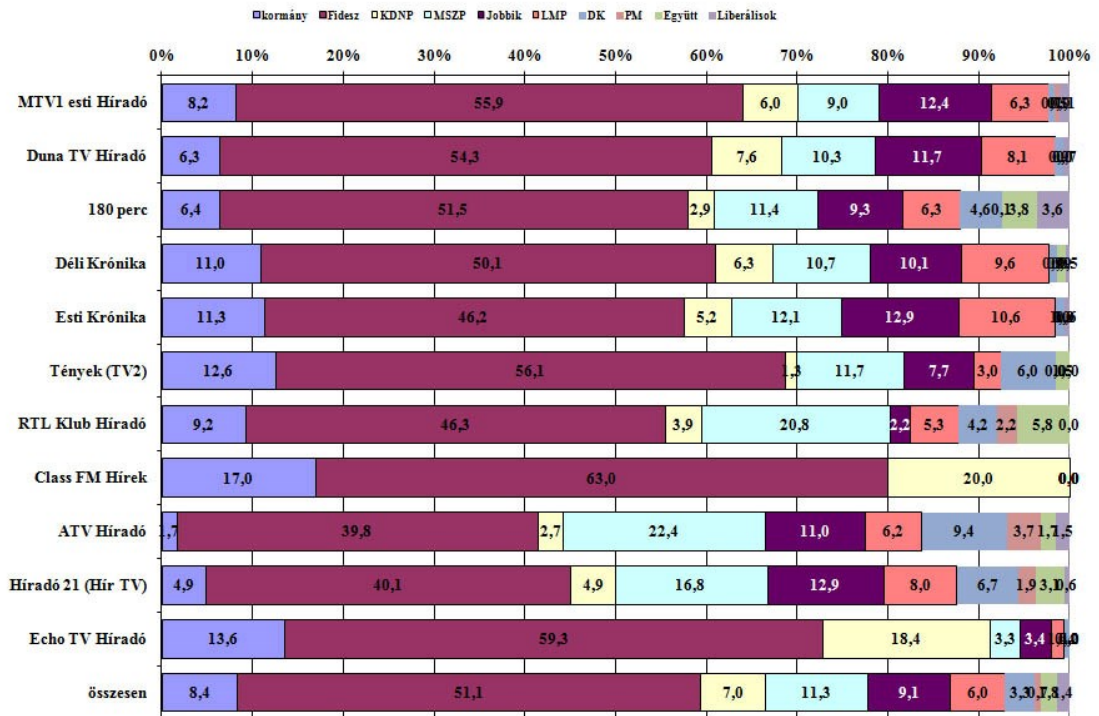
1. ábra – A politikusok aránya a hírműsorokban (összes szereplés) N=10611



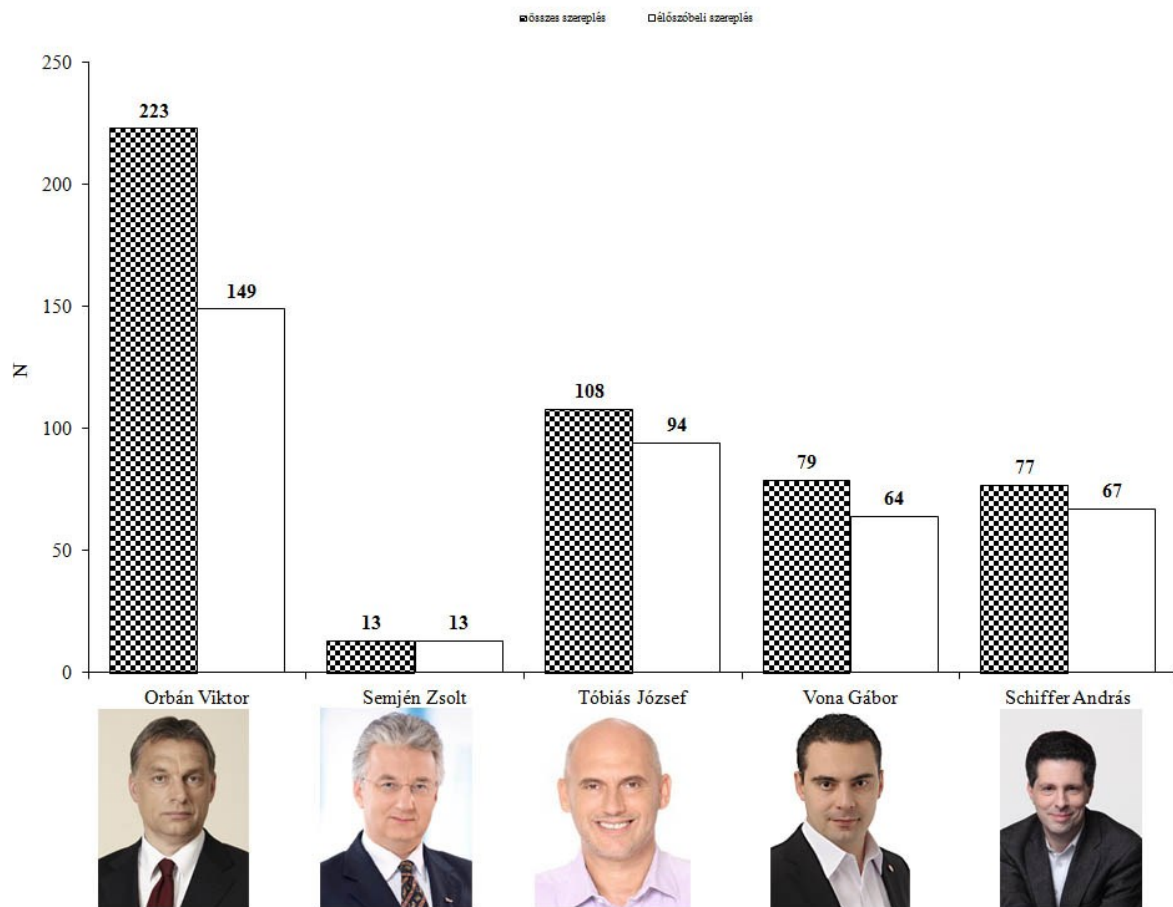
2. ábra – A kormány és a parlamenti pártok tagjainak összes szereplése a hírműsorokban (százalék) N=3842



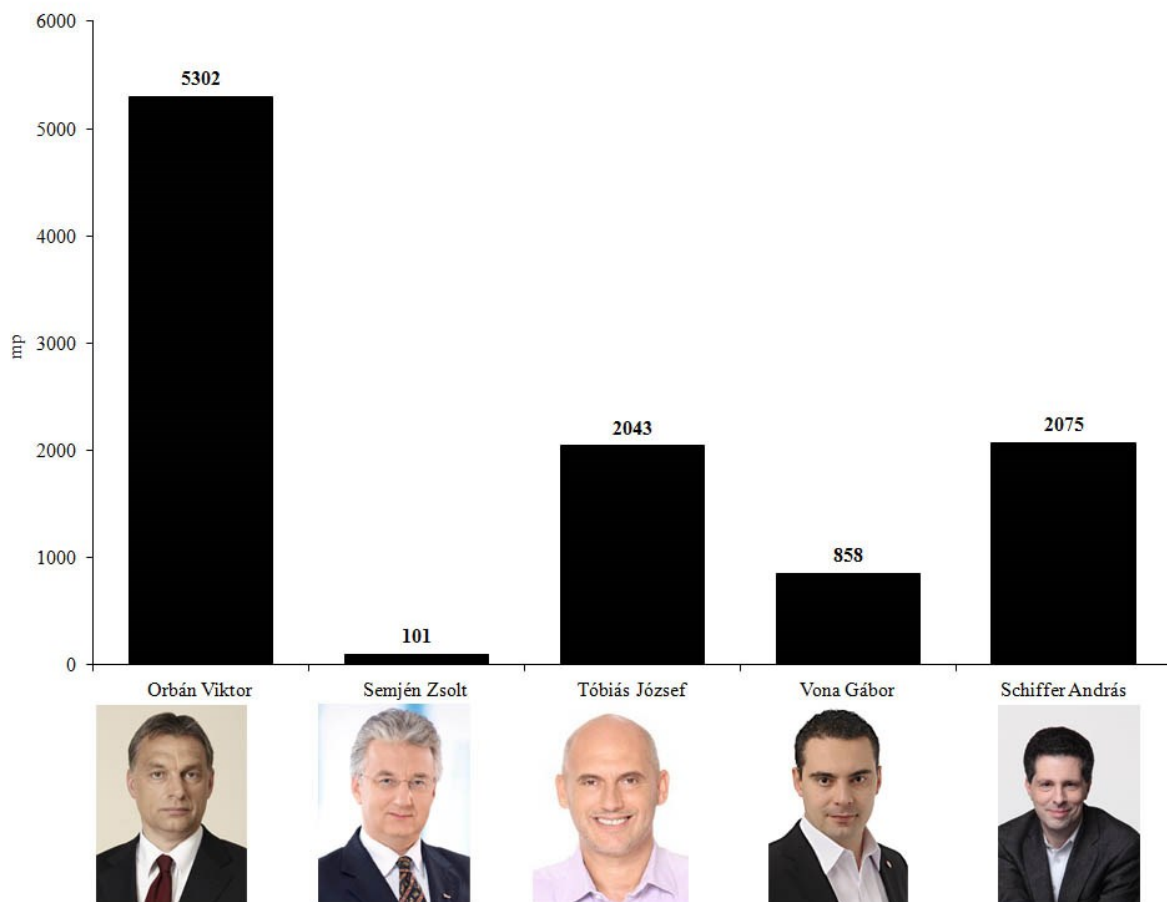
3. ábra – A kormány és a parlamenti pártok tagjainak beszédidő megoszlása a hírműsorokban (százalék) mp=78635



4. ábra – Orbán Viktor miniszterelnök, pártelnök (Fidesz-MPSZ), Semjén Zsolt pártelnök (KDNP), Vona Gábor pártelnök (Jobbik), Tóbiás József pártelnök (MSZP) illetve Schiffer András frakcióvezető (LMP) összes és előszóbeli szereplése a hírműsorokban (esetszám)



5. ábra – Orbán Viktor miniszterelnök, pártelnök (Fidesz-MPSZ), Semjén Zsolt pártelnök (KDNP), Vona Gábor pártelnök (Jobbik), Tóbiás József pártelnök (MSZP) illetve Schiffer András frakcióvezető (LMP) beszédideje a hírműsorokban (másodpercben)



2. táblázat – A parlamenti pártok leggyakrabban szereplő tagjainak előfordulása és szóbeli szereplése, összes beszédideje, valamint annak átlaga (másodpercben)

Fidesz				
	összes megjelenés	élőszóbeli szereplés	összes beszédidő	átlag
Orbán Viktor	223	149	6585	44,2
Lázár János	155	104	2413	23,2
Varga Mihály	135	96	3047	31,7
Szijjártó Péter	120	79	2417	30,6
Balog Zoltán	87	53	1500	28,3
KDNP				
	összes megjelenés	élőszóbeli szereplés	összes beszédidő	átlag
Rétvári Bence	48	39	2196	56,3
Simicskó István	30	24	553	23,0
Hollik István	29	22	830	37,7
Vejkey Imre	20	16	292	18,3
Harrach Péter	18	12	237	19,8
MSZP				
	összes megjelenés	élőszóbeli szereplés	összes beszédidő	átlag
Tóbiás József	108	94	2027	21,6
Molnár Zsolt	38	30	935	31,2
Nyakó István	29	17	251	14,8
Gőgös Zoltán	28	24	496	20,7
Tóth Bertalan	27	22	410	18,6
Jobbik				
	összes megjelenés	élőszóbeli szereplés	összes beszédidő	átlag
Vona Gábor	79	64	1631	25,5
Mirkóczki Ádám	71	65	2187	33,6
Szilágyi György	43	38	717	18,9
Volner János	27	26	486	18,7
Apáti István	27	18	324	18,0

LMP				
	összes megjelenés	élelőszóbeli szereplés	összes beszédidő	átlag
Schiffer András	77	67	1616	24,1
Schmuck Erzsébet	49	44	1034	23,5
Szél Bernadett	29	26	438	16,8
Csárdi Antal	21	20	587	29,4
Sallai R. Benedek	21	17	323	19,0
DK				
	összes megjelenés	élelőszóbeli szereplés	összes beszédidő	átlag
Gréczy Zsolt	28	28	466	16,6
Gyurcsány Ferenc	21	16	305	19,1
Varju László	16	14	260	18,6
Vadai Ágnes	10	9	633	70,3
Kerek-Bárczy Szabolcs	8	7	141	20,1
PM				
	összes megjelenés	élelőszóbeli szereplés	összes beszédidő	átlag
Szabó Tímea	9	6	109	18,2
Jávor Benedek	8	5	109	21,8
Karácsony Gergely	8	7	126	18,0
Barabás Richárd	6	5	75	15,0
Tordai Bence	4	4	45	11,3
Együtt				
	összes megjelenés	élelőszóbeli szereplés	összes beszédidő	átlag
Szigetvári Viktor	20	16	1011	63,2
Juhász Péter	10	8	147	18,4
Szelényi Zsuzsanna	6	3	37	12,3
Szabó Szabolcs	6	6	89	14,8
Pápa Levente	6	4	61	15,3
Liberálisok				
	összes megjelenés	élelőszóbeli szereplés	összes beszédidő	átlag
Fodor Gábor	14	12	923	76,9
Szabadaí Viktor	3	3	49	16,3
Bodnár Zoltán	2	2	37	18,5
Szent-Iványi István	1	1	17	17,0
Bósz Anett	1	1	36	36,0