



NMHH

Nemzeti Média- és Hírközlési Hatóság

A politikai szereplők médiahasználata a hírműsorokban

A NEMZETI MÉDIA- ÉS HÍRKÖZLÉSI
HATÓSÁG GYORSJELENTÉSE

2015. MÁRCIUS



A Nemzeti Média- és Hírközlési Hatóság Műsorfigyelő és elemző főosztálya folyamatosan figyelemmel kíséri a rádiók és televíziók politikai hírműsorait. A kvantitatív vizsgálat alapkonceptiója szerint a politikusok médiaszerepléseinek statisztikai (az említések, interjúk száma, a megnyilatkozások műsorideje, a bemutatásuk, mondanivalójuk témája) lényeges információkat közölnek az elemzett programok műsorszerkesztési praxisáról.

Az elemzés a következő műsorokra terjed ki:

MTV1 esti Híradó
Duna TV Híradó
Kossuth rádió: 180 perc (a 7 órától 8 óráig tartó időszak)
Déli Krónika
Esti Krónika
RTL Klub Híradó
Tények (TV2)
Class FM Hírek
ATV Híradó
Híradó 21 (Hír TV)
Echo TV Híradó

Mintánkba 2012 áprilisától a Kossuth rádió 180 perc című hírműsorának a 7 órától 8 óráig tartó időszakát emeltük be, mivel egyrészt ez az időszáv a leghallgatottabb, másrészt a háromórás hírfolyamon belül ebben az intervallumban teszik közzé a legrészletesebb hírösszefoglalót.

A hírműsorok elemzésének főbb fogalmai és az adatközlés sajátosságai

A vizsgálat során az NMHH a következő fontosabb alapkategóriákat különbözteti meg:

- **hírek:** a tájékoztatási folyamatnak azon formálisan is elkülönülő elemei, amelyek a téma, a szereplők, illetve a helyszín szempontjából zárt egységet alkotnak,
- **események:** azok a történések, amelyek a világban végbemennek, amelyeket a média hírként prezentál,
- **szereplők:** azok a személyek vagy intézmények, akik/amelyek az események előidézőiként tűnnek fel a híregységekben,
- **témák:** azok az ügyek, amelyek körül az események forogtak, és amelyekkel kapcsolatban a szereplők véleményüket ismertetik.

A politikai aktorok esetében háromféle szereplést különböztetünk meg:

1. **összes szereplés:** amikor egy politikai csoportosulásnak vagy képviselőjének idézik a gondolatait, illetve élőszóban nyilatkozik,
2. **élőszóbeli szereplés:** amikor a politikusok nyilatkoznak, saját hangon adják elő a mondanivalójukat,
3. **beszédidő:** a politikusok nyilatkozataira szánt műsoridő, másképpen az az időtartam, amit a műsorkészítők a politikai szereplők szinkronjaira szántak.

Az elemzésben a parlamenti képviselők médiahasználata mellett a kormánytagok és a politikai pártkötődéssel rendelkező közéleti szereplők megjelenéseit is vizsgáljuk az összes szereplés és a nyilatkozatoknak szentelt műsoridő tekintetében.

A kabinet pártok által delegált, de párttagsággal nem rendelkező tagjainak szereplési adatait az ábrákban a kormány adatai alatt jelenítjük meg. Ezen adatsorok összeállításánál kizárólag a szereplők pártkötődését vesszük figyelembe.

Külön adatsor ábrázolja az adott hónap húsz leggyakoribb kérdéskörét, illetve a miniszterelnök és a pártelnökök médiaszerepléseit.

1. táblázat

A 20 leggyakrabban előforduló téma a hírműsorokban (esetszám, százalék)

	eset	%
vita az oktatás helyzetéről, a KLIK tevékenységéről	274	4,5
migrációs válság	270	4,4
a kormány migrációs politikája	241	4,0
erőszakos bűncselekmények	225	3,7
iszlám szélsőségesek által elkövetett terrorcselekmények	203	3,3
közlekedési balesetek	198	3,3
a kormány és az ellenzék ellentétei, viszonyuk	188	3,1
nem erőszakos bűncselekmények	151	2,5
a kormány gazdaságpolitikai intézkedései	148	2,4
március 15-ei megemlékezések	122	2,0
a kormány és az MSZP ellentétei, viszonya	122	2,0
sztrájk, szakszervezeti tüntetés	115	1,9
botrány a Nemzeti Választási Irodánál	115	1,9
a kormány és az LMP ellentétei, viszonya	106	1,7
Húsvét	104	1,7
a kormány szociális és családpolitikai intézkedései	102	1,7
családi tragédiák, háztartási balesetek	92	1,5
a kormány és a Jobbik ellentétei, viszonya	92	1,5
a Nemzeti Otthonteremtési Közösség ügye	80	1,3
a jegybank és a posta törvény ügye	79	1,3

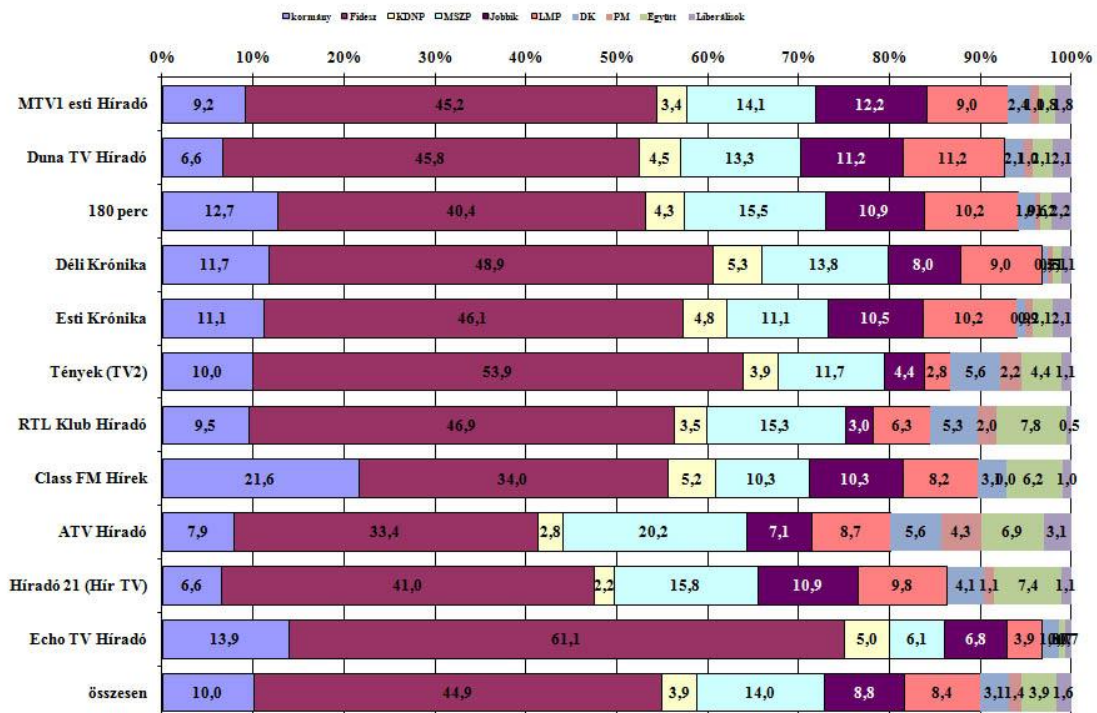
1. ábra

A politikusok aránya a hírműsorokban (összes szereplés) N=10452



2. ábra

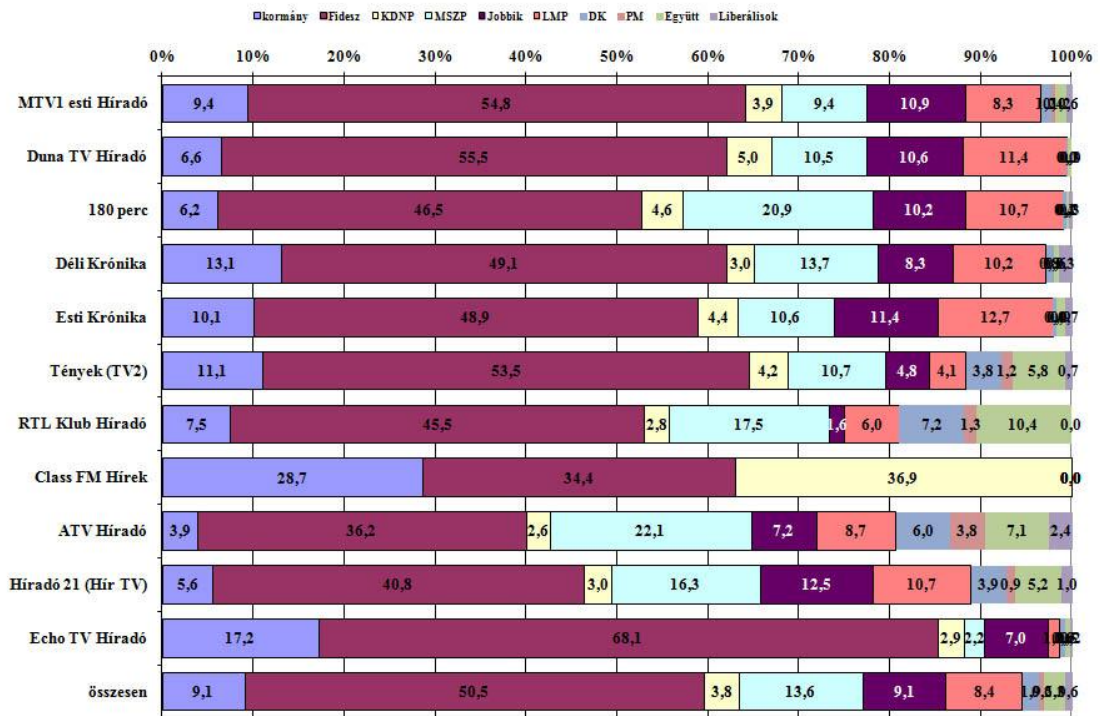
A kormány és a parlamenti pártok tagjainak összes szereplése a hírműsorokban (százalék) N=3344



3. ábra

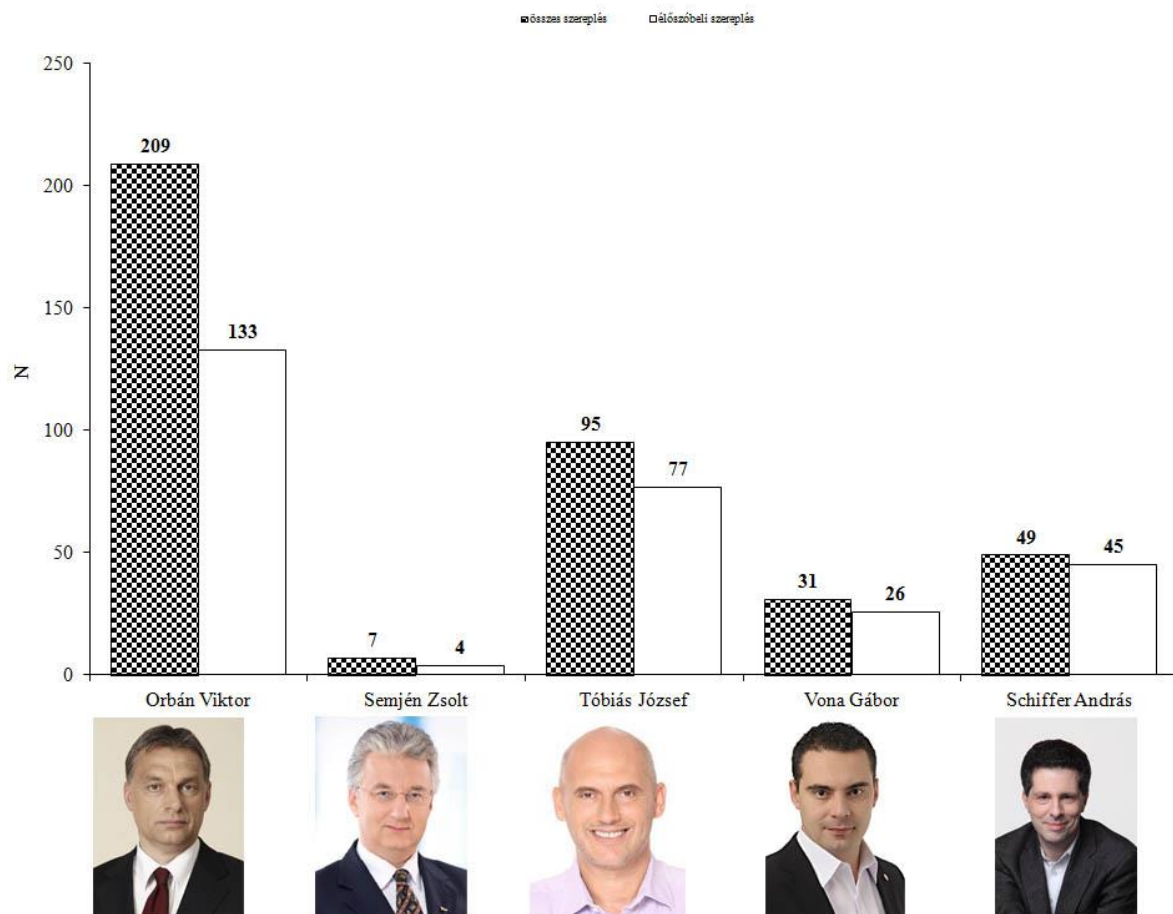
A kormány és a parlamenti pártok tagjainak beszéhidő megoszlása a hírműsorokban (százalék)

mp=63463



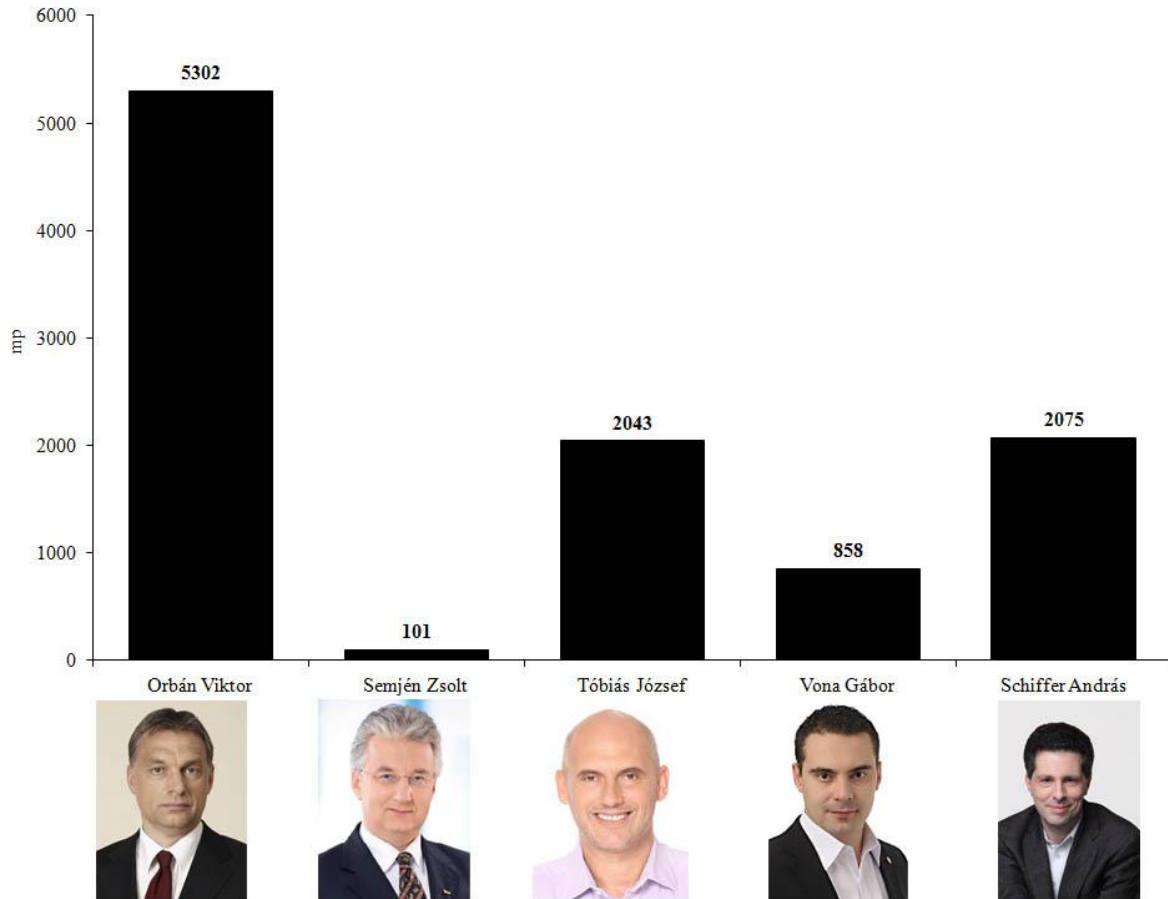
4. ábra

Orbán Viktor miniszterelnök, pártelnök (Fidesz-MPSZ), Semjén Zsolt pártelnök (KDNP), Vona Gábor pártelnök (Jobbik), Tóbiás József pártelnök (MSZP) illetve Schiffer András frakcióvezető (LMP) összes és élőszóbeli szereplése a hírműsorokban (esetszám)



5. ábra

Orbán Viktor miniszterelnök, pártelnök (Fidesz-MPSZ), Semjén Zsolt pártelnök (KDNP), Vona Gábor pártelnök (Jobbik), Tóbiás József pártelnök (MSZP) illetve Schiffer András frakcióvezető (LMP) beszédideje a hírműsorokban (másodpercben)



2. táblázat

A parlamenti pártok leggyakrabban szereplő tagjainak előfordulása és szóbeli szereplése, összes beszédideje, valamint annak átlaga (másodpercben)

Fidesz				
	összes megjelenés	élőszóbeli szereplés	összes beszédidő	átlag
Orbán Viktor	209	133	5302	39,9
Lázár János	136	101	2421	24,0
Szijjártó Péter	127	89	2347	26,4
Varga Mihály	90	72	1740	24,2
Balog Zoltán	62	42	1297	30,9
KDNP				
	összes megjelenés	élőszóbeli szereplés	összes beszédidő	átlag
Rétvári Bence	39	30	685	22,8
Hollik István	27	25	504	20,2
Simicskó István	14	13	263	20,2
Soltész Miklós	8	7	410	58,6
Semjén Zsolt	7	4	101	25,3
MSZP				
	összes megjelenés	élőszóbeli szereplés	összes beszédidő	átlag
Tóbiás József	95	77	2043	26,5
Nyakó István	45	36	694	19,3
Harangozó Tamás	33	26	989	38,0
Szanyi Tibor	29	14	1051	75,1
Molnár Zsolt	29	21	352	16,8
Jobbik				
	összes megjelenés	élőszóbeli szereplés	összes beszédidő	átlag
Z. Kárpát Dániel	42	42	1825	43,5
Mirkóczki Ádám	41	37	708	19,1
Vona Gábor	31	26	858	33,0
Dúró Dóra	27	24	430	17,9
Volner János	23	18	375	20,8
LMP				
	összes megjelenés	élőszóbeli szereplés	összes beszédidő	átlag
Schiffer András	49	45	2075	46,1
Szél Bernadett	43	37	578	15,6
Schmuck Erzsébet	32	32	738	23,1
Hadházy Ákos	26	23	487	21,2
Ikotity István	23	22	316	14,4

DK				
	összes megjelenés	élelőszóbeli szereplés	összes beszédidő	átlag
Gréczy Zsolt	22	19	304	16,0
Gyurcsány Ferenc	17	13	293	22,5
Vadai Ágnes	11	10	128	12,8
Gy. Németh Erzsébet	9	7	100	14,3
Varju László	6	6	109	18,2
PM				
	összes megjelenés	élelőszóbeli szereplés	összes beszédidő	átlag
Karácsony Gergely	12	8	84	10,5
Szabó Tímea	7	6	67	11,2
Tordai Bence	6	6	72	12,0
Szabó Rebeka	3	3	62	20,7
Jávor Benedek	1	1	22	22,0
Együtt				
	összes megjelenés	élelőszóbeli szereplés	összes beszédidő	átlag
Juhász Péter	37	24	520	21,7
Szigetvári Viktor	30	27	403	14,9
Szabó Szabolcs	8	5	111	22,2
Baranyi Krisztina	7	7	114	16,3
Pápa Levente	7	6	107	17,8
Liberálisok				
	összes megjelenés	élelőszóbeli szereplés	összes beszédidő	átlag
Fodor Gábor	14	10	175	17,5
Szent-Iványi István	4	4	59	14,8
Szabadai Viktor	4	4	64	16,0
Bodnár Zoltán	3	3	87	29,0
Bósz Anett	1	1	16	16,0