



NMHH

Nemzeti Média- és Hírközlési Hatóság

# A politikai szereplők médiahasználatára a hírműsorokban

A NEMZETI MÉDIA- ÉS HÍRKÖZLÉSI  
HATÓSÁG GYORSJELENTÉSE

2014. DECEMBER



A Nemzeti Média- és Hírközlési Hatóság Műsorfigyelő és elemző főosztálya folyamatosan figyelemmel kíséri a rádiók és televíziók politikai hírműsorait. A kvantitatív vizsgálat alapkonceptiója szerint a politikusok médiaszerepléseinek statisztikái (az említések, interjúk száma, a megnyilatkozások műsorideje, a bemutatásuk, mondanivalójuk témája) lényeges információkat közölnek az elemzett programok műsorszerkesztési praxisáról.

Az elemzés a következő műsorokra terjed ki:

- MTV1 esti Híradó
- Duna TV Híradó
- Kossuth rádió: 180 perc (a 7 órától 8 óráig tartó időszak)
- Déli Krónika
- Esti Krónika
- RTL Klub Híradó
- Tények (TV2)
- Class FM Hírek
- ATV Híradó
- Híradó 21 (Hír TV)
- Echo TV Híradó

Mintánkba 2012 áprilisától a Kossuth rádió 180 perc című hírműsorának a 7 órától 8 óráig tartó időszakát emeltük be, mivel egyrészt ez az időszáv a leghallgatottabb, másrészt a háromórás hírfolyamon belül ebben az intervallumban teszik közzé a legrészletesebb hírosszefoglalót.

## A hírműsorok elemzésének főbb fogalmai és az adatközlés sajátosságai

A vizsgálat során az NMHH a következő fontosabb alapkategóriákat különbözteti meg:

- **hírek:** a tájékoztatási folyamatnak azon formálisan is elkülönülő elemei, amelyek a téma, a szereplők, illetve a helyszín szempontjából zárt egységet alkotnak,
- **események:** azok a történések, amelyek a világban végbemennek, amelyeket a média hírként prezentál,
- **szereplők:** azok a személyek vagy intézmények, akik/amelyek az események előidézőiként tűnnek fel a híregységekben,
- **témák:** azok az ügyek, amelyek körül az események forogtak, és amelyekkel kapcsolatban a szereplők véleményüket ismertetik.

A politikai aktorok esetében háromféle szereplést különböztetünk meg:

1. **összes szereplés:** amikor egy politikai csoportosulásnak vagy képviselőjének idézik a gondolatait, illetve élőszóban nyilatkozik,
2. **élőszóbeli szereplés:** amikor a politikusok nyilatkoznak, saját hangon adják elő a mondanivalójukat,
3. **beszédidő:** a politikusok nyilatkozataira szánt műsoridő, másképpen az az időtartam, amit a műsorkészítők a politikai szereplők szinkronjaira szántak.

Az elemzésben a parlamenti képviselők médiahasználata mellett a kormánytagok és a politikai pártkötődéssel rendelkező közéleti szereplők megjelenéseit is vizsgáljuk az összes szereplés és a nyilatkozatoknak szentelt műsoridő tekintetében.

A kabinet pártok által delegált, de párttagsággal nem rendelkező tagjainak szereplési adatait az ábrákban a kormány adatai alatt jelenítjük meg. Ezen adatsorok összeállításánál kizárólag a szereplők pártkötődését vesszük figyelembe.

Külön adatsor ábrázolja az adott hónap húsz leggyakoribb kérdéskörét, illetve a miniszterelnök és a pártelnökök médiaszerepléseit.

Honlapunkon ([www.mediatanacs.hu](http://www.mediatanacs.hu)) heti periodicitással is publikáljuk az adatsorokat.

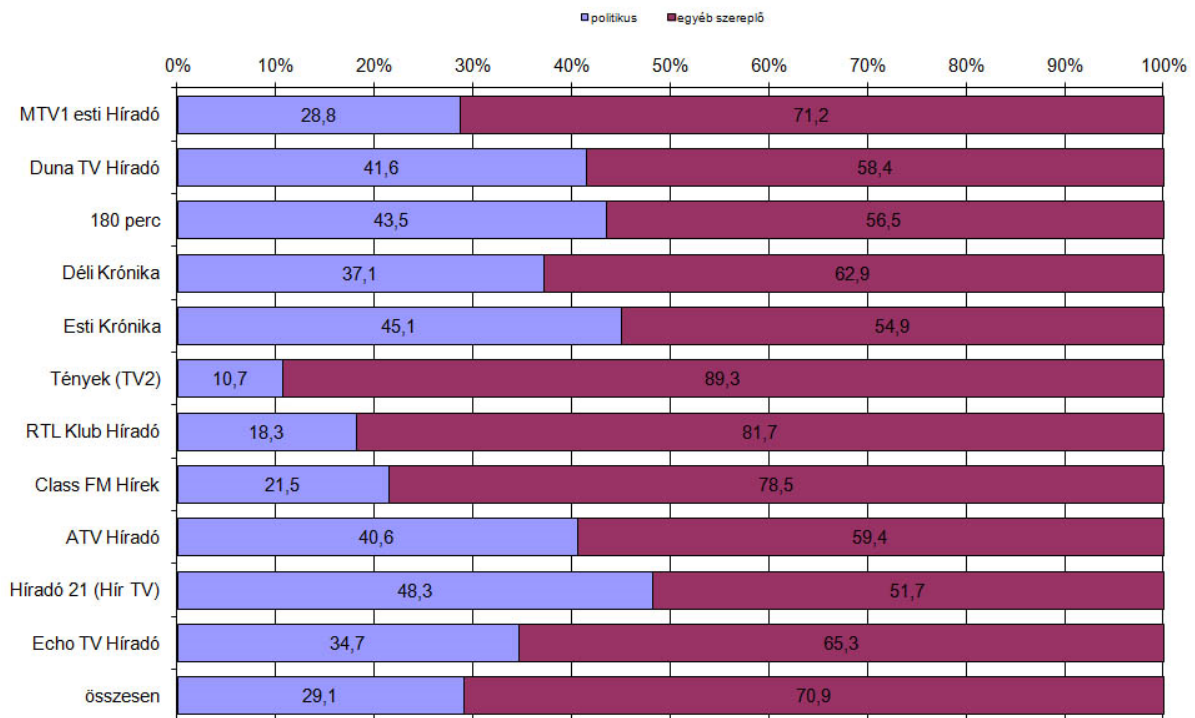
## 1. táblázat

### A 20 leggyakrabban előforduló téma a hírműsorokban (esetszám, százalék)

	<b>eset</b>	<b>%</b>
migrációs válság	332	5,4
karácsonyi ünnepek, advent	323	5,2
a kormány gazdaságpolitikai intézkedései	230	3,7
a kormány migrációs politikája	222	3,6
civil szervezetek tevékenysége, jótékonyág	217	3,5
a kormány szociális és családpolitikai intézkedései	203	3,3
erőszakos bűncselekmények	202	3,3
a kormány és az ellenzék ellentétei, viszonyuk	174	2,8
közlekedési balesetek	155	2,5
családi tragédiák, háztartási balesetek	125	2,0
a kormány adópolitikája	118	1,9
a kormány és az MSZP ellentétei, viszonya	114	1,9
a kormány intézkedései a mezőgazdaságban	102	1,7
nem erőszakos bűncselekmények	98	1,6
az egészségügy helyzete	97	1,6
a kormánypártok tagjainak és kormány közeli személyek vagyoni helyzete	89	1,4
a kormány és a Jobbik ellentétei, viszonya	86	1,4
a kormány és az LMP ellentétei, viszonya	78	1,3
a kormány intézkedései az egészségügyben	77	1,2
az üzletek forgalma karácsonykor	76	1,2

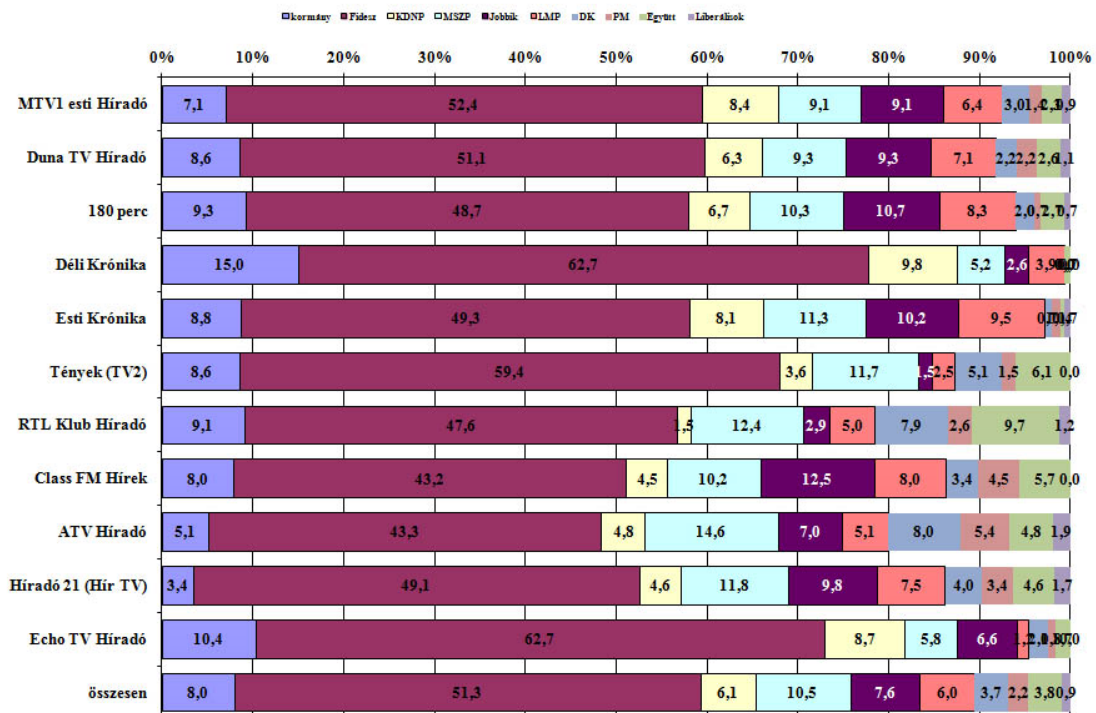
## 1. ábra

### A politikusok aránya a hírműsorokban (összes szereplés) N=10203



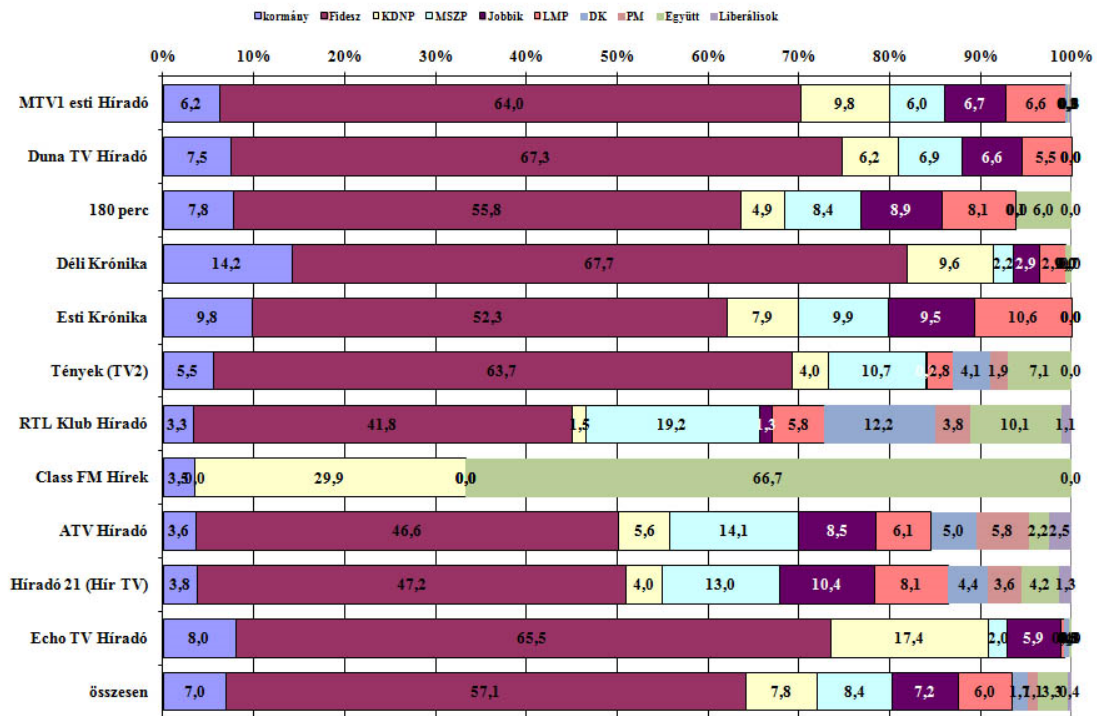
## 2. ábra

### A kormány és a parlamenti pártok tagjainak összes szereplése a hírműsorokban (százalék) N=2972



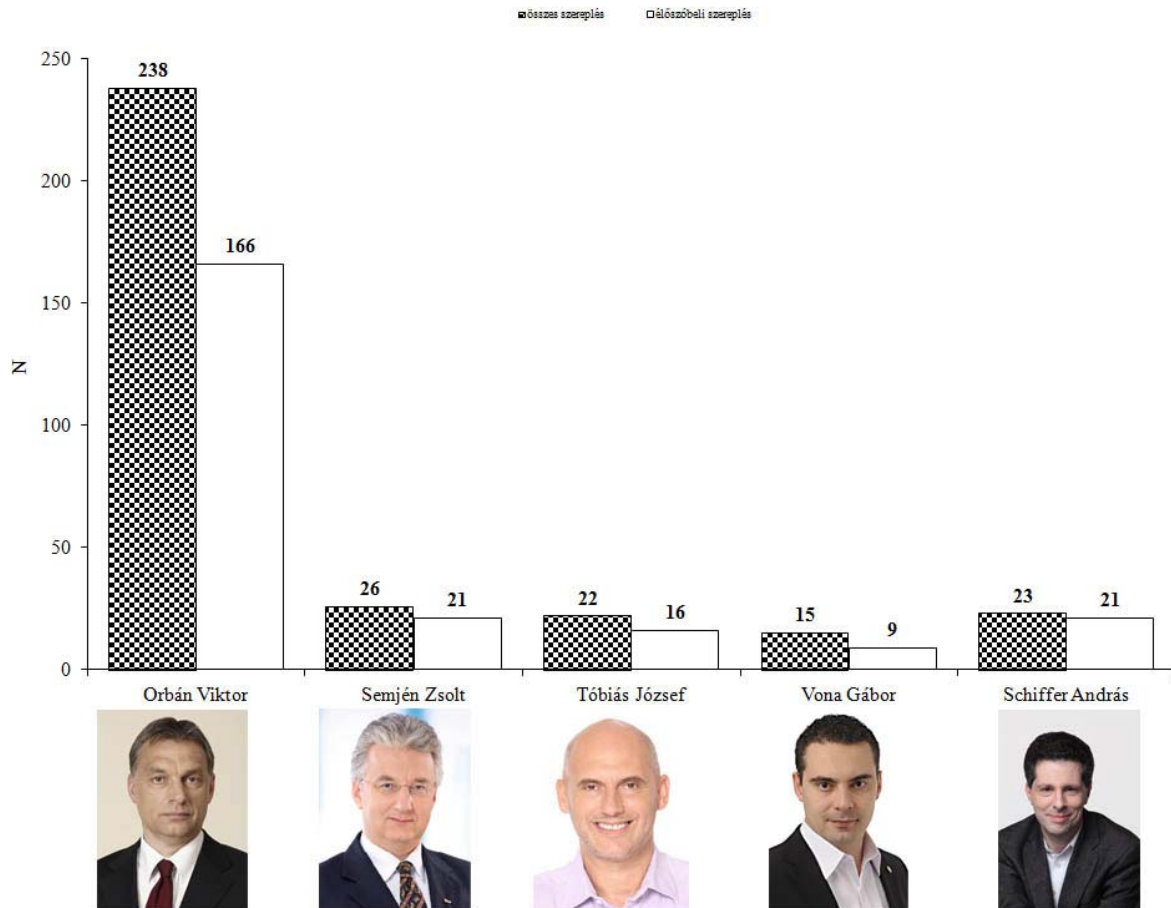
### 3. ábra

## A kormány és a parlamenti pártok tagjainak beszéidő megoszlása a hírműsorokban (százalék)



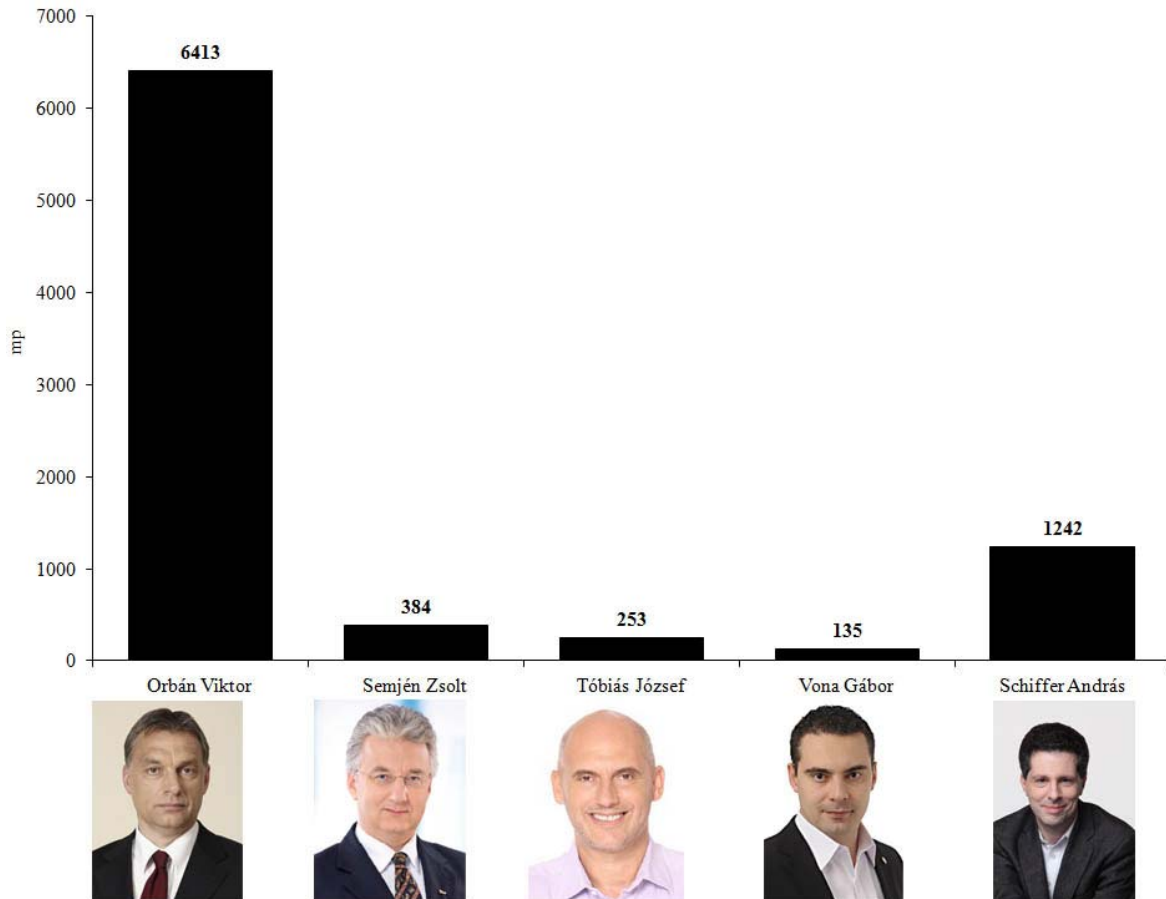
#### 4. ábra

Orbán Viktor miniszterelnök, pártelnök (Fidesz-MPSZ), Semjén Zsolt pártelnök (KDNP), Vona Gábor pártelnök (Jobbik), Tóbiás József pártelnök (MSZP) illetve Schiffer András frakcióvezető (LMP) összes és élőszóbeli szereplése a hírműsorokban (esetszám)



**5. ábra**

**Orbán Viktor miniszterelnök, pártelnök (Fidesz-MPSZ), Semjén Zsolt pártelnök (KDNP), Vona Gábor pártelnök (Jobbik), Tóbiás József pártelnök (MSZP) illetve Schiffer András frakcióvezető (LMP) beszédideje a hírműsorokban (másodpercben)**



2. táblázat

A parlamenti pártok leggyakrabban szereplő tagjainak előfordulása és szóbeli szereplése, összes beszédideje, valamint annak átlaga (másodpercben)

<b>Fidesz</b>				
	<b>összes megjelenés</b>	<b>élőszóbeli szereplés</b>	<b>összes beszédidő</b>	<b>átlag</b>
Orbán Viktor	238	166	6413	38,6
Lázár János	160	92	2293	24,9
Szijjártó Péter	73	42	1543	36,7
Tarlós István	69	38	1107	29,1
Balog Zoltán	68	52	1275	24,5
<b>KDNP</b>				
	<b>összes megjelenés</b>	<b>élőszóbeli szereplés</b>	<b>összes beszédidő</b>	<b>átlag</b>
Rétvári Bence	59	51	2110	41,4
Simicskó István	27	25	435	17,4
Semjén Zsolt	26	21	384	18,3
Soltész Miklós	20	17	376	22,1
Seszták Miklós	8	5	86	17,2
<b>MSZP</b>				
	<b>összes megjelenés</b>	<b>élőszóbeli szereplés</b>	<b>összes beszédidő</b>	<b>átlag</b>
Gögös Zoltán	28	26	505	19,4
Horváth Csaba	25	22	392	17,8
Tóbiás József	22	16	253	15,8
Bangóné Borbély Ildikó	17	15	309	20,6
Kunhalmi Ágnes	13	10	184	18,4
<b>Jobbik</b>				
	<b>összes megjelenés</b>	<b>élőszóbeli szereplés</b>	<b>összes beszédidő</b>	<b>átlag</b>
Novák Előd	28	23	434	18,9
Z. Kárpát Dániel	20	20	678	33,9
Vona Gábor	15	9	135	15,0
Volner János	15	13	230	17,7
Magyar Zoltán	15	15	286	19,1
<b>LMP</b>				
	<b>összes megjelenés</b>	<b>élőszóbeli szereplés</b>	<b>összes beszédidő</b>	<b>átlag</b>
Sallai R. Benedek	26	25	505	20,2
Schmuck Erzsébet	25	25	443	17,7
Schiffer András	23	21	1242	59,1
Szél Bernadett	22	22	399	18,1
Csárdi Antal	11	11	195	17,7



<b>DK</b>				
	<b>összes megjelenés</b>	<b>élelőszóbeli szereplés</b>	<b>összes beszéidő</b>	<b>átlag</b>
Gréczy Zsolt	19	17	343	20,2
Gyurcsány Ferenc	18	12	170	14,2
Varju László	9	7	139	19,9
Gy. Németh Erzsébet	7	7	82	11,7
Földi Judit	5	5	68	13,6
<b>PM</b>				
	<b>összes megjelenés</b>	<b>élelőszóbeli szereplés</b>	<b>összes beszéidő</b>	<b>átlag</b>
Szabó Tímea	11	9	170	18,9
Tordai Bence	11	11	170	15,5
Karácsony Gergely	8	3	56	18,7
Barabás Richárd	5	3	90	30,0
Szabó Rebeka	3	3	63	21,0
<b>Együtt</b>				
	<b>összes megjelenés</b>	<b>élelőszóbeli szereplés</b>	<b>összes beszéidő</b>	<b>átlag</b>
Juhász Péter	27	19	290	15,3
Szigetvári Viktor	21	16	865	54,1
Pápa Levente Szelényi	9	9	485	53,9
Zsuzsanna	5	5	79	15,8
Berkecz Balázs	3	2	27	13,5
<b>Liberálisok</b>				
	<b>összes megjelenés</b>	<b>élelőszóbeli szereplés</b>	<b>összes beszéidő</b>	<b>átlag</b>
Bodnár Zoltán	7	7	130	18,6
Fodor Gábor	3	2	42	21,0
Bősz Anett	3	3	62	20,7
Szent-Iványi István	1	1	2	2,0