



NMHH

Nemzeti Média- és Hírközlési Hatóság

# A politikai szereplők médiahasználata a hírműsorokban

A NEMZETI MÉDIA- ÉS HÍRKÖZLÉSI  
HATÓSÁG GYORSJELENTÉSE

2014. NOVEMBER

A Nemzeti Média- és Hírközlési Hatóság Műsorfigyelő és elemző főosztálya folyamatosan figyelemmel kíséri a rádiók és televíziók politikai hírműsorait. A kvantitatív vizsgálat alapkonceptiója szerint a politikusok médiaszerepléseinek statisztikái (az említések, interjúk száma, a megnyilatkozások műsorideje, a bemutatásuk, mondanivalójuk témája) lényeges információkat közölnek az elemzett programok műsorszerkesztési praxisáról.

Az elemzés a következő műsorokra terjed ki:

- MTV1 esti Híradó
- Duna TV Híradó
- Kossuth rádió: 180 perc (a 7 órától 8 óráig tartó időszak)
- Déli Krónika
- Esti Krónika
- RTL Klub Híradó
- Tények (TV2)
- Class FM Hírek
- ATV Híradó
- Híradó 21 (Hír TV)
- Echo TV Híradó

Mintánkba 2012 áprilisától a Kossuth rádió 180 perc című hírműsorának a 7 órától 8 óráig tartó időszakát emeltük be, mivel egyrészt ez az időszáv a leghallgatottabb, másrészt a háromórás hírfolyamon belül ebben az intervallumban teszik közzé a legrészletesebb hírösszefoglalót.

## A hírműsorok elemzésének főbb fogalmai és az adatközlés sajátosságai

A vizsgálat során az NMHH a következő fontosabb alapkategóriákat különbözteti meg:

- **hírek:** a tájékoztatási folyamatnak azon formálisan is elkülönülő elemei, amelyek a téma, a szereplők, illetve a helyszín szempontjából zárt egységet alkotnak,
- **események:** azok a történések, amelyek a világban végbemennek, amelyeket a média hírként prezentál,
- **szereplők:** azok a személyek vagy intézmények, akik/amelyek az események előidézőiként tűnnek fel a híregységekben,
- **témák:** azok az ügyek, amelyek körül az események forogtak, és amelyekkel kapcsolatban a szereplők véleményüket ismertetik.

A politikai aktorok esetében háromféle szereplést különböztetünk meg:

1. **összes szereplés:** amikor egy politikai csoportosulásnak vagy képviselőjének idézik a gondolatait, illetve előszóban nyilatkozik,
2. **előszóbeli szereplés:** amikor a politikusok nyilatkoznak, saját hangon adják elő a mondanivalójukat,
3. **beszédidő:** a politikusok nyilatkozataira szánt műsoridő, másképpen az az időtartam, amit a műsorkészítők a politikai szereplők szinkronjaira szántak.

Az elemzésben a parlamenti képviselők médiahasználata mellett a kormánytagok és a politikai pártkötődéssel rendelkező közéleti szereplők megjelenéseit is vizsgáljuk az összes szereplés és a nyilatkozatoknak szentelt műsoridő tekintetében.

A kabinet pártok által delegált, de párttagsággal nem rendelkező tagjainak szereplési adatait az ábrákban a kormány adatai alatt jelenítjük meg. Ezen adatsorok összeállításánál kizárólag a szereplők pártkötődését vesszük figyelembe.

Külön adatsor ábrázolja az adott hónap húsz leggyakoribb kérdéskörét, illetve a miniszterelnök és a pártelnökök médiaszerepléseit.

Honlapunkon ([mediatanacs.hu](http://mediatanacs.hu)) heti periodicitással is publikáljuk az adatsorokat.

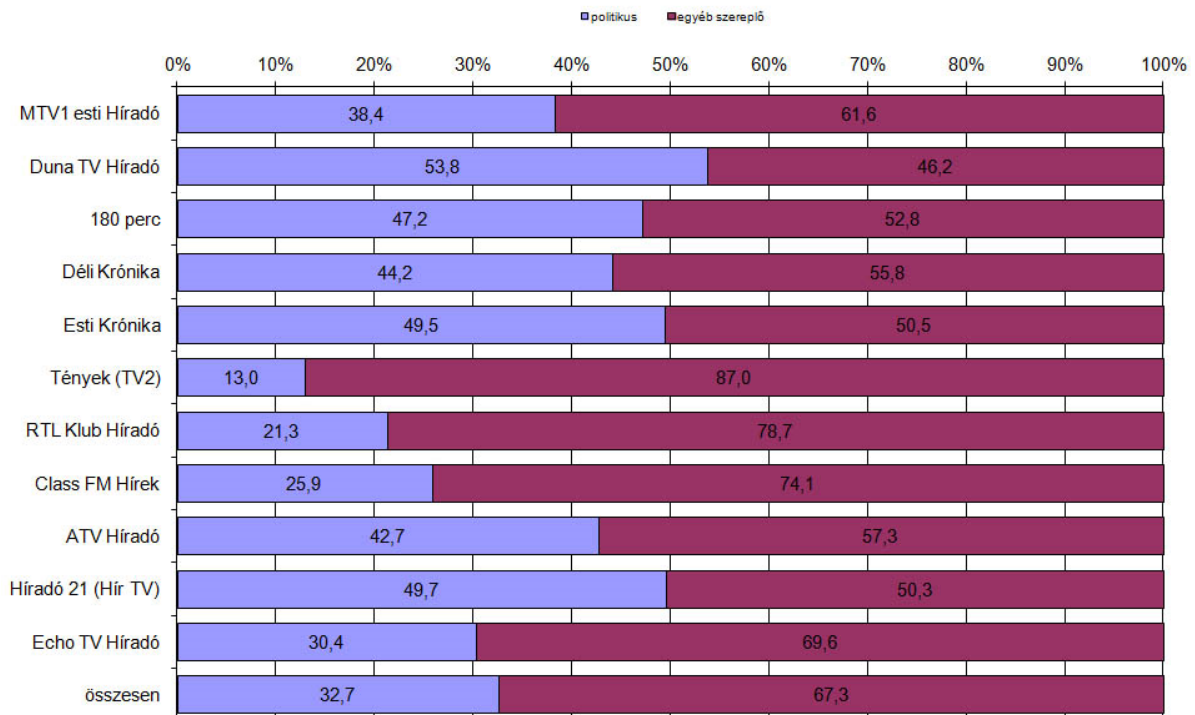
## 1. táblázat

### A 20 leggyakrabban előforduló téma a hírműsorokban (esetszám, százalék)

	eset	%
migrációs válság	475	8,6
az ISIS által elkövetett terrorcselekmények	297	5,4
a kormány migrációs politikája	263	4,8
a kormány gazdaságpolitikai intézkedései	214	3,9
a kormány és az ellenzék ellentétei, viszonyuk	184	3,3
a kormány intézkedései a mezőgazdaságban	160	2,9
a kormány szociális és családpolitikai intézkedései	156	2,8
erőszakos bűncselekmények	156	2,8
közlekedési balesetek	124	2,2
családi tragédiák, háztartási balesetek	114	2,1
a kormány és az MSZP ellentétei, viszonya	110	2,0
nem erőszakos bűncselekmények	109	2,0
civil szervezetek tevékenysége, jótékonyosság	91	1,6
a kormány intézkedései az oktatásügyben	89	1,6
a kormány és az LMP ellentétei, viszonya	82	1,5
sportesemények	71	1,3
kulturális események	69	1,2
a kormány és a Jobbik ellentétei, viszonya	64	1,2
terrorveszély Magyarországon	63	1,1
a kormány munkaügyi intézkedései	58	1,0


### 1. ábra

A politikusok aránya a hírműsorokban (összes szereplés) N=9374



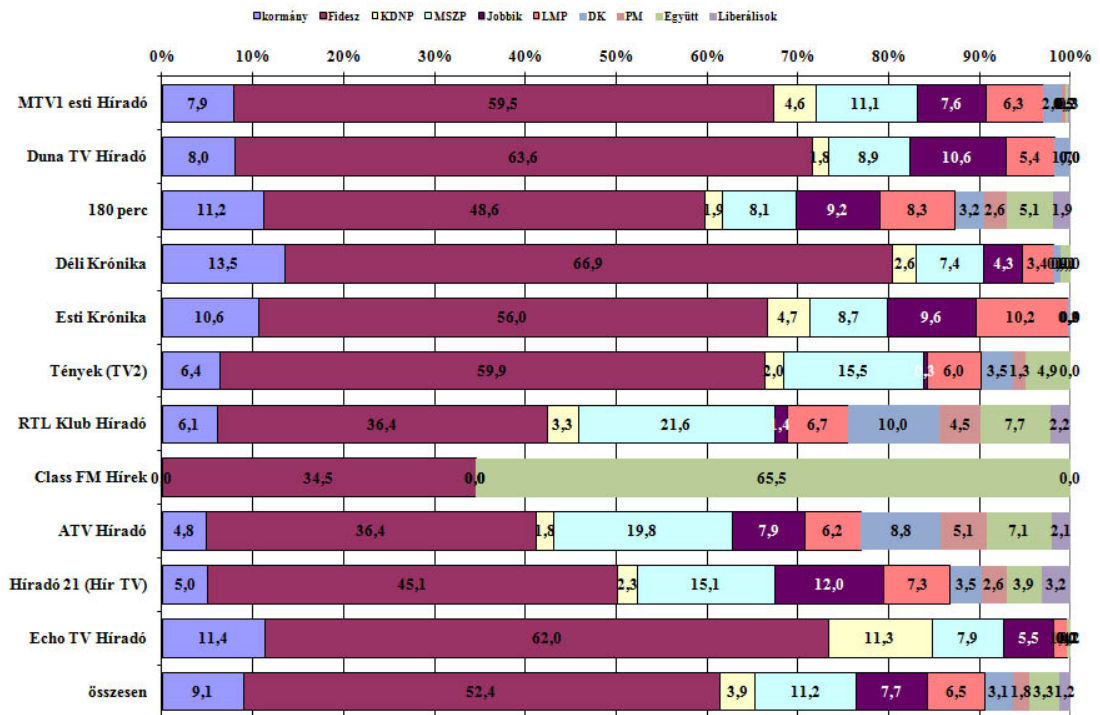
### 2. ábra

A kormány és a parlamenti pártok tagjainak összes szereplése a hírműsorokban (százalék) N=3062



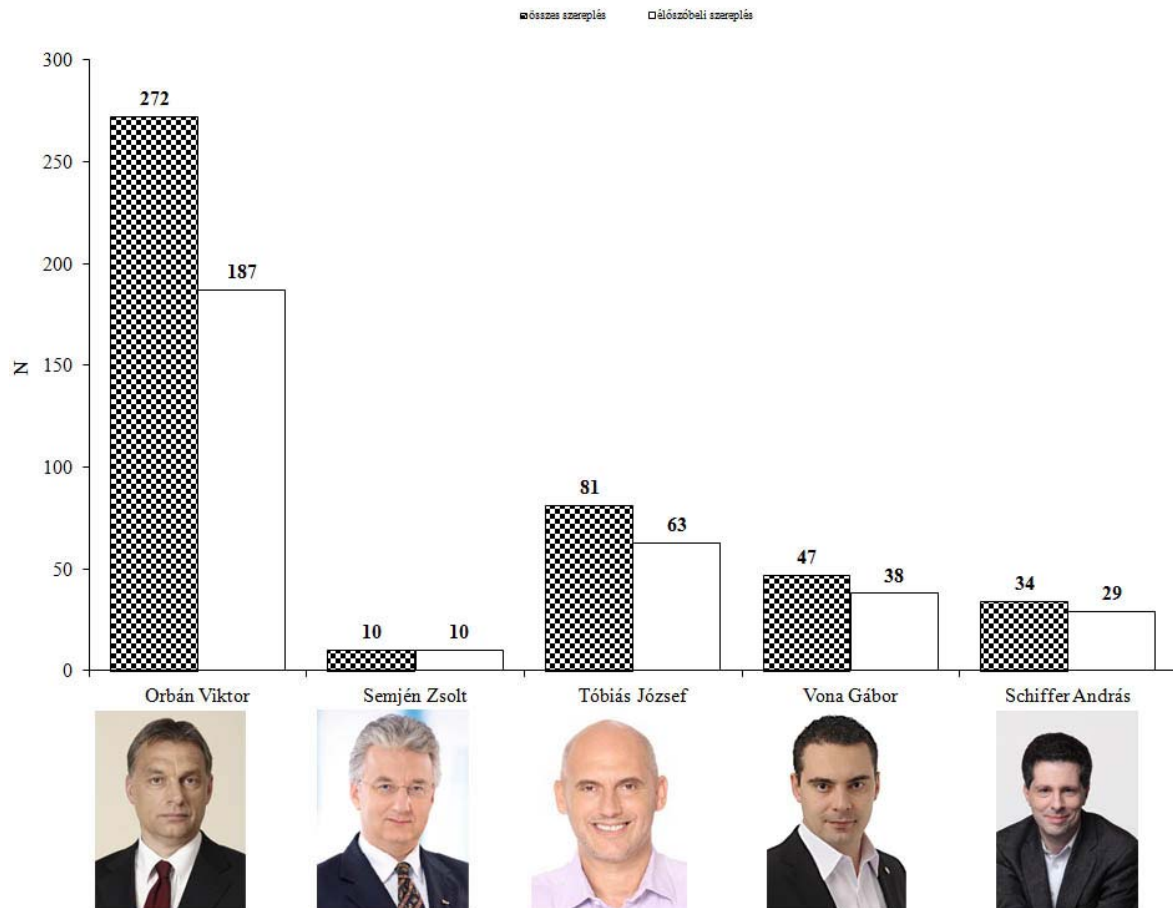
### 3. ábra

A kormány és a parlamenti pártok tagjainak beszédidő megoszlása a hírműsorokban (százalék)



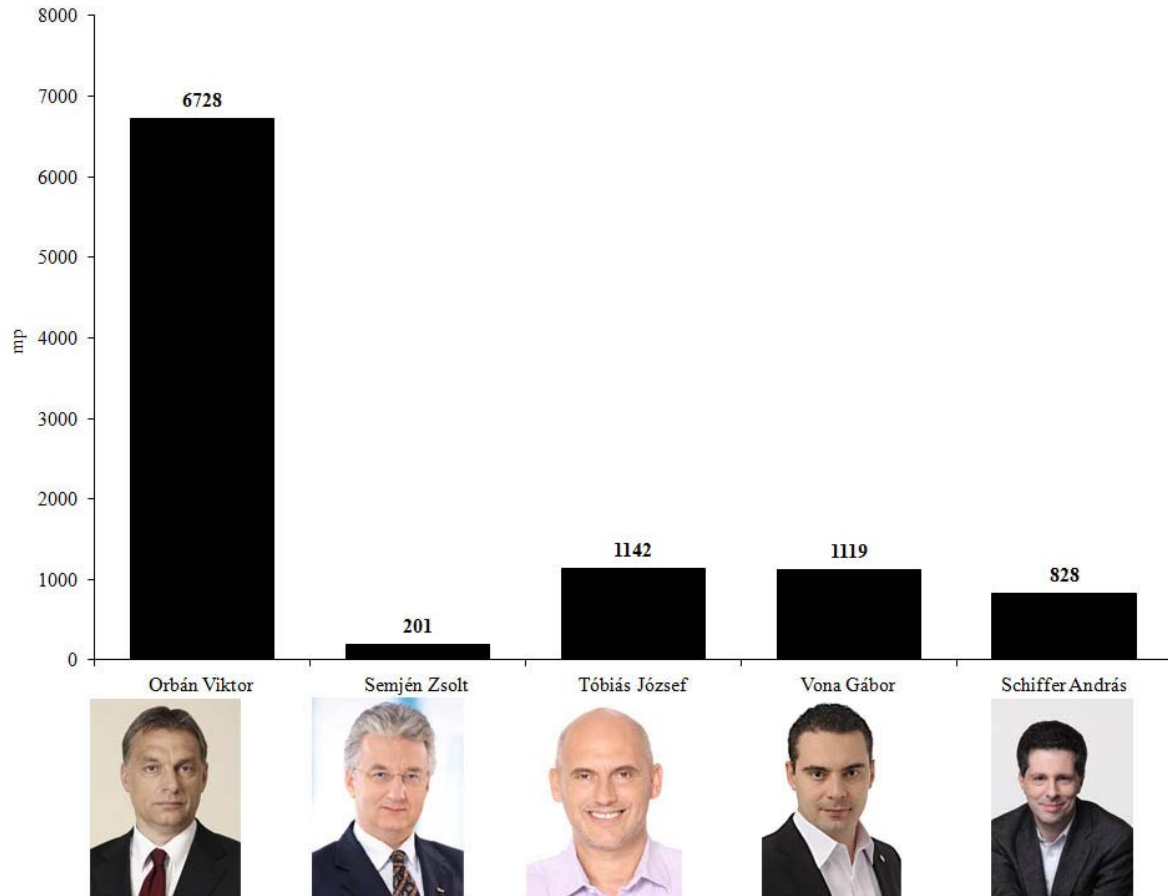
#### 4. ábra

Orbán Viktor miniszterelnök, pártelnök (Fidesz-MPSZ), Semjén Zsolt pártelnök (KDNP), Vona Gábor pártelnök (Jobbik), Tóbiás József pártelnök (MSZP) illetve Schiffer András frakcióvezető (LMP) összes és előszóbeli szereplése a hírműsorokban (esetszám)



## 5. ábra

Orbán Viktor miniszterelnök, pártelnök (Fidesz-MPSZ), Semjén Zsolt pártelnök (KDNP), Vona Gábor pártelnök (Jobbik), Tóbiás József pártelnök (MSZP) illetve Schiffer András frakcióvezető (LMP) beszédideje a hírműsorokban (másodpercben)



## 2. táblázat

A parlamenti pártok leggyakrabban szereplő tagjainak előfordulása és szóbeli szereplése, összes beszédideje, valamint annak átlaga (másodpercben)

Fidesz				
	összes megjelenés	élszóbeli szereplés	összes beszédidő	átlag
Orbán Viktor	272	187	6728	36,0
Lázár János	141	107	2944	27,5
Szijjártó Péter	105	67	1657	24,7
Kósa Lajos	90	72	2121	29,5
Balog Zoltán	84	55	1686	30,7
KDNP				
	összes megjelenés	élszóbeli szereplés	összes beszédidő	átlag
Rétvári Bence	21	17	290	17,1
Simicskó István	19	12	270	22,5
Harrach Péter	10	9	390	43,3
Semjén Zsolt	10	10	201	20,1
Hollik István	9	8	159	19,9
MSZP				
	összes megjelenés	élszóbeli szereplés	összes beszédidő	átlag
Tóbiás József	81	63	1142	18,1
Göggös Zoltán	46	36	1062	29,5
Hiller István	32	25	575	23,0
Kunhalmi Ágnes	26	25	418	16,7
Mesterházy Attila	23	19	359	18,9
Jobbik				
	összes megjelenés	élszóbeli szereplés	összes beszédidő	átlag
Vona Gábor	47	38	1119	29,4
Mirkóczki Ádám	24	20	401	20,1
Magyar Zoltán	23	20	675	33,8
Z. Kárpát Dániel	22	19	705	37,1
Volner János	21	20	667	33,4
LMP				
	összes megjelenés	élszóbeli szereplés	összes beszédidő	átlag
Szél Bernadett	56	47	1313	27,9
Sallai R. Benedek	39	35	609	17,4
Schiffer András	34	29	828	28,6
Schmuck Erzsébet	15	13	200	15,4
Lengyel Szilvia	10	9	428	47,6



DK				
	összes megjelenés	élfőszóbeli szereplés	összes beszédidő	átlag
Gyurcsány Ferenc	23	19	472	24,8
Molnár Csaba	19	13	760	58,5
Gréczy Zsolt	13	12	165	13,8
Vadai Ágnes	11	8	136	17,0
Gy. Németh Erzsébet	4	4	58	14,5
PM				
	összes megjelenés	élfőszóbeli szereplés	összes beszédidő	átlag
Szabó Tímea	18	16	288	18,0
Jávor Benedek	10	6	151	25,2
Tordai Bence	7	7	131	18,7
Karácsony Gergely	3	3	498	166,0
Szabó Rebeka	1	1	14	14,0
Együtt				
	összes megjelenés	élfőszóbeli szereplés	összes beszédidő	átlag
Szigetvári Viktor	39	33	1469	44,5
Juhász Péter	9	8	168	21,0
Pápa Levente	6	5	77	15,4
Szelényi Zsuzsanna	4	4	69	17,3
Hajdú Nóra	3	3	55	18,3
Liberálisok				
	összes megjelenés	élfőszóbeli szereplés	összes beszédidő	átlag
Fodor Gábor	12	9	461	51,2
Bodnár Zoltán	7	6	184	30,7
Szent-Iványi István	3	3	56	18,7
Szabadai Viktor	2	2	57	28,5
Bósz Anett	1	1	15	15,0