



NMHH

Nemzeti Média- és Hírközlési Hatóság

A politikai szereplők médiahasználata a hírműsorokban

A NEMZETI MÉDIA- ÉS HÍRKÖZLÉSI
HATÓSÁG GYORSJELENTÉSE

2014. OKTÓBER



A Nemzeti Média- és Hírközlési Hatóság Műsorfigyelő és elemző főosztálya folyamatosan figyelemmel kíséri a rádiók és televíziók politikai hírműsorait. A kvantitatív vizsgálat alapkonceptiója szerint a politikusok médiaszerepléseinek statisztikái (az említések, interjúk száma, a megnyilatkozások műsorideje, a bemutatásuk, mondanivalójuk témája) lényeges információkat közölnek az elemzett programok műsorszerkesztési praxisáról.

Az elemzés a következő műsorokra terjed ki:

- MTV1 esti Híradó
- Duna TV Híradó
- Kossuth rádió: 180 perc (a 7 órától 8 óráig tartó időszak)
- Déli Krónika
- Esti Krónika
- RTL Klub Híradó
- Tények (TV2)
- Class FM Hírek
- ATV Híradó
- Híradó 21 (Hír TV)
- Echo TV Híradó

Mintánkba 2012 áprilisától a Kossuth rádió 180 perc című hírműsorának a 7 órától 8 óráig tartó időszakát emeltük be, mivel egyrészt ez az időszáv a leghallgatottabb, másrészt a háromórás hírfolyamon belül ebben az intervallumban teszik közzé a legrészletesebb hírösszefoglalót.

A hírműsorok elemzésének főbb fogalmai és az adatközlés sajátosságai

A vizsgálat során az NMHH a következő fontosabb alapkategóriákat különbözteti meg:

- **hírek:** a tájékoztatási folyamatnak azon formálisan is elkülönülő elemei, amelyek a téma, a szereplők, illetve a helyszín szempontjából zárt egységet alkotnak,
- **események:** azok a történések, amelyek a világban végbemennek, amelyeket a média hírként prezentál,
- **szereplők:** azok a személyek vagy intézmények, akik/amelyek az események előidézőiként tűnnek fel a híregységekben,
- **témák:** azok az ügyek, amelyek körül az események forogtak, és amelyekkel kapcsolatban a szereplők véleményüket ismertetik.

A politikai aktorok esetében háromféle szereplést különböztetünk meg:

1. **összes szereplés:** amikor egy politikai csoportosulásnak vagy képviselőjének idézik a gondolatait, illetve élőszóban nyilatkozik,
2. **élőszóbeli szereplés:** amikor a politikusok nyilatkoznak, saját hangon adják elő a mondanivalójukat,
3. **beszédidő:** a politikusok nyilatkozataira szánt műsoridő, másképpen az az időtartam, amit a műsorkészítők a politikai szereplők szinkronjaira szántak.

Az elemzésben a parlamenti képviselők médiahasználata mellett a kormánytagok és a politikai pártkötődéssel rendelkező közéleti szereplők megjelenéseit is vizsgáljuk az összes szereplés és a nyilatkozatoknak szentelt műsoridő tekintetében.

A kabinet pártok által delegált, de párttagsággal nem rendelkező tagjainak szereplési adatait az ábrákban a kormány adatai alatt jelenítjük meg. Ezen adatsorok összeállításánál kizárólag a szereplők pártkötődését vesszük figyelembe.

Külön adatsor ábrázolja az adott hónap húsz leggyakoribb kérdéskörét, illetve a miniszterelnök és a pártelnökök médiaszerepléseit.

Honlapunkon (www.mediatanacs.hu) heti periodicitással is publikáljuk az adatsorokat.

1. táblázat

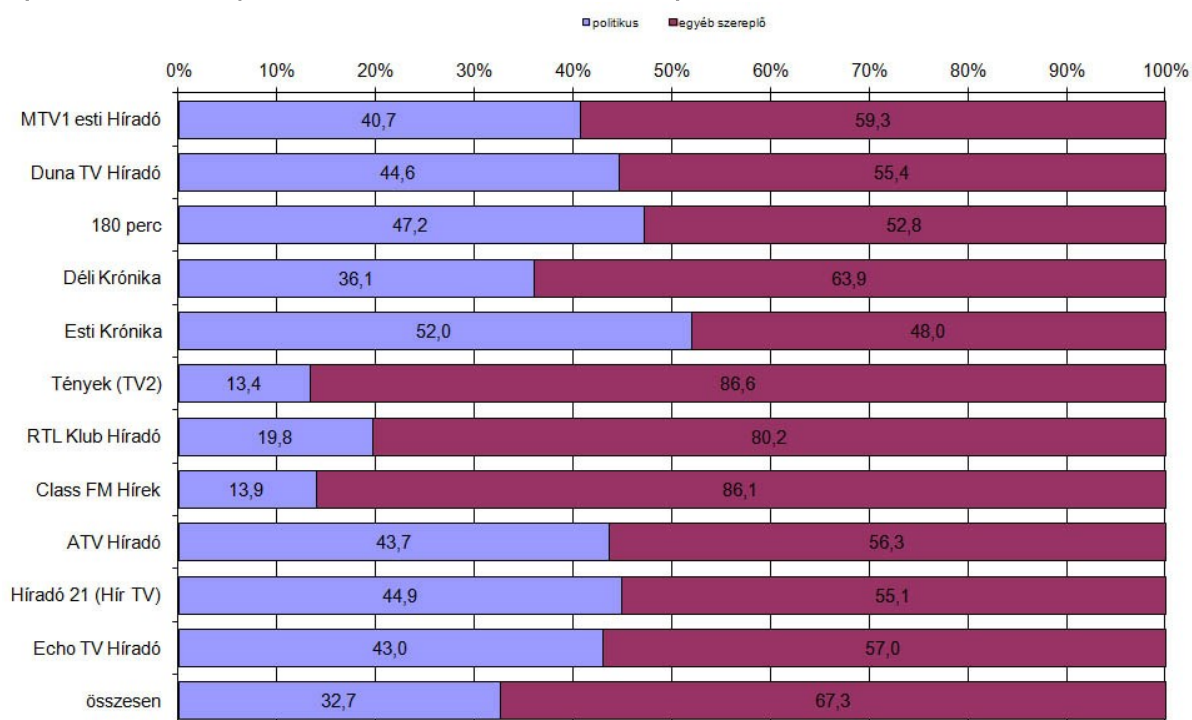
A 20 leggyakrabban előforduló téma a hírműsorokban (esetszám, százalék)

	eset	%
migrációs válság	539	9,1
a kormány migrációs politikája	400	6,7
erőszakos bűncselekmények	216	3,6
a kormány gazdaságpolitikai intézkedései	212	3,6
közlekedési balesetek	164	2,8
a kormány és az ellenzék ellentétei, viszonyuk	162	2,7
nem erőszakos bűncselekmények	158	2,7
'56-os megemlékezések	137	2,3
a kormány intézkedései a mezőgazdaságban	130	2,2
kulturális események	117	2,0
a kormány szociális és családpolitikai intézkedései	111	1,9
a visegrádi négyek kapcsolatai	105	1,8
családi tragédiák, háztartási balesetek	104	1,7
a kormány és az MSZP ellentétei, viszonya	104	1,7
külpolitikai kapcsolatok Horvátországgal	101	1,7
ipari, munkahelyi balesetek	81	1,4
a kormány intézkedései az oktatásügyben	77	1,3
kormányalakítás, lemondások, személycserék	77	1,3
a kormány és az LMP ellentétei, viszonya	77	1,3
sportesemények	75	1,3

1. ábra

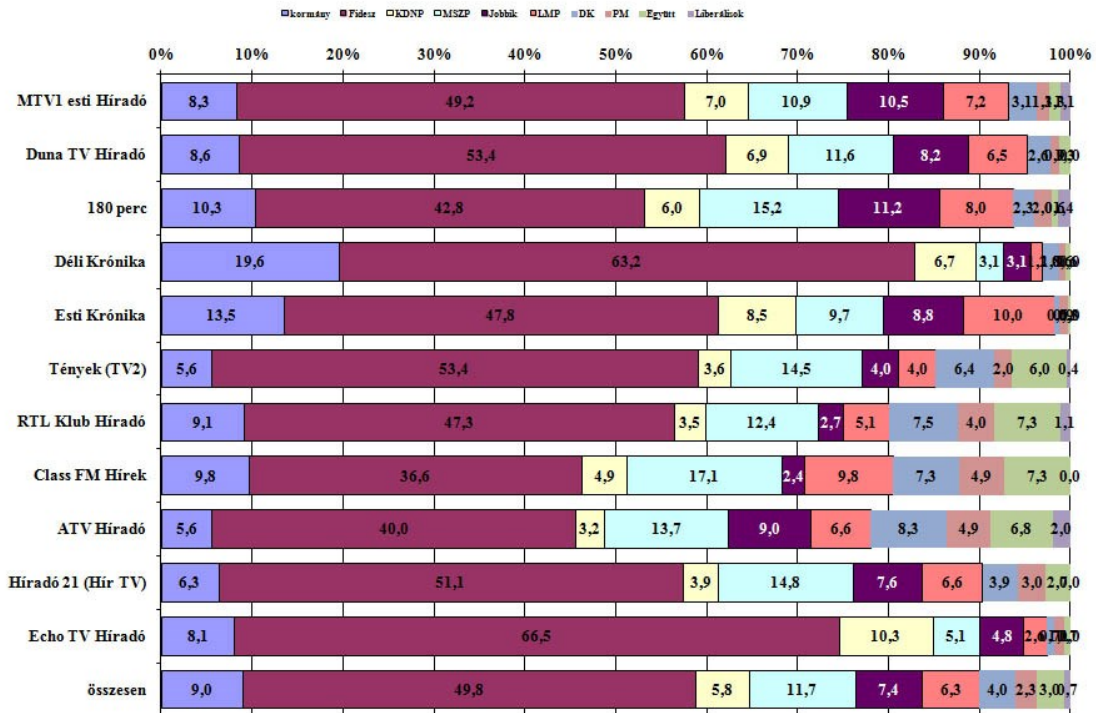
A politikusok aránya a hírműsorokban (összes szereplés)

N=9836



2. ábra

A kormány és a parlamenti pártok tagjainak összes szereplése a hírműsorokban (százalék)
N=3216



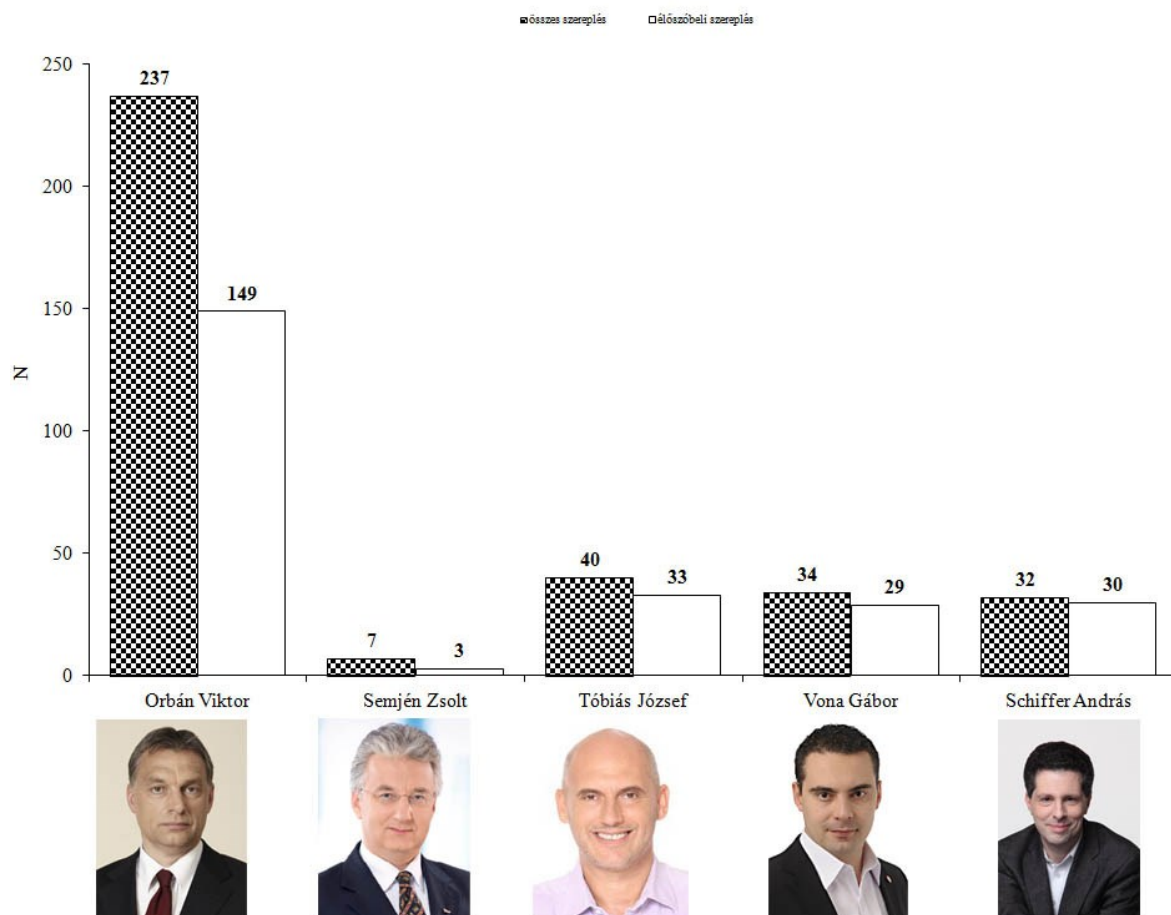
3. ábra

A kormány és a parlamenti pártok tagjainak beszéidő megoszlása a hírműsorokban (százalék)
mp=63495



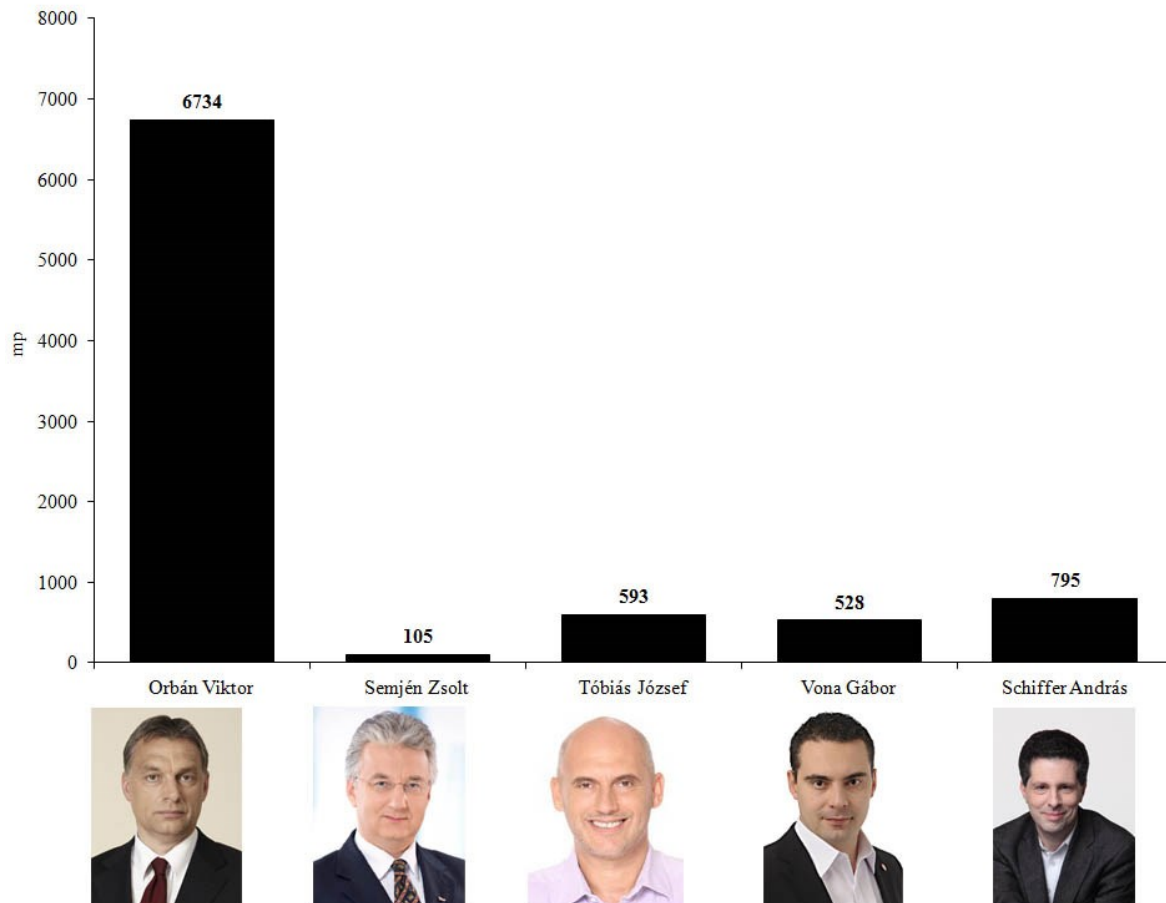
4. ábra

Orbán Viktor miniszterelnök, pártelnök (Fidesz-MPSZ), Semjén Zsolt pártelnök (KDNP), Vona Gábor pártelnök (Jobbik), Tóbiás József pártelnök (MSZP) illetve Schiffer András frakcióvezető (LMP) összes és előszóbeli szereplése a hírműsorokban (esetszám)



5. ábra

Orbán Viktor miniszterelnök, pártelnök (Fidesz-MPSZ), Semjén Zsolt pártelnök (KDNP), Vona Gábor pártelnök (Jobbik), Tóbiás József pártelnök (MSZP) illetve Schiffer András frakcióvezető (LMP) beszédideje a hírműsorokban (másodpercben)



2. táblázat

A parlamenti pártok leggyakrabban szereplő tagjainak előfordulása és szóbeli szereplése, összes beszédideje, valamint annak átlaga (másodpercben)

Fidesz				
	összes megjelenés	ézőszóbeli szereplés	összes beszédidő	átlag
Orbán Viktor	237	149	6734	45,2
Szijjártó Péter	204	143	4715	33,0
Lázár János	175	136	3676	27,0
Kovács Zoltán	71	55	2306	41,9
Varga Mihály	55	44	1091	24,8
KDNP				
	összes megjelenés	ézőszóbeli szereplés	összes beszédidő	átlag
Simicskó István	37	29	646	22,3
Rétvári Bence	34	26	758	29,2
Hollik István	27	24	499	20,8
Harrach Péter	19	17	606	35,6
Soltész Miklós	12	8	202	25,3
MSZP				
	összes megjelenés	ézőszóbeli szereplés	összes beszédidő	átlag
Tóbiás József	40	33	593	18,0
Göggös Zoltán	33	29	759	26,2
Harangozó Tamás	28	18	305	16,9
Lukács Zoltán	17	15	365	24,3
Kunhalmi Ágnes	17	15	274	18,3
Jobbik				
	összes megjelenés	ézőszóbeli szereplés	összes beszédidő	átlag
Vona Gábor	34	29	528	18,2
Magyar Zoltán	24	21	313	14,9
Z. Kárpát Dániel	20	18	326	18,1
Volner János	19	17	648	38,1
Gyöngyösi Márton	15	13	720	55,4
LMP				
	összes megjelenés	ézőszóbeli szereplés	összes beszédidő	átlag
Sallai R. Benedek	40	35	618	17,7
Schiffer András	32	30	795	26,5
Szél Bernadett	22	18	331	18,4
Schmuck Erzsébet	18	16	369	23,1
Hadházy Ákos	12	11	177	16,1

DK				
	összes megjelenés	élfőszóbeli szereplés	összes beszédidő	átlag
Gyurcsány Ferenc	36	21	299	14,2
Gréczy Zsolt	23	18	395	21,9
Vadai Ágnes	17	15	257	17,1
Varju László	17	12	176	14,7
Niedermüller Péter	9	3	39	13,0
PM				
	összes megjelenés	élfőszóbeli szereplés	összes beszédidő	átlag
Karácsony Gergely	19	11	866	78,7
Szabó Tímea	11	9	746	82,9
Szabó Rebeka	7	5	94	18,8
Jávor Benedek	4	3	311	103,7
Tordai Bence	4	4	62	15,5
Együtt				
	összes megjelenés	élfőszóbeli szereplés	összes beszédidő	átlag
Szigetvári Viktor	28	27	803	29,7
Szelényi Zsuzsanna	5	4	76	19,0
Szabó Szabolcs	5	3	33	11,0
Pápa Levente	5	5	61	12,2
Hajdú Nóra	5	5	74	14,8
Liberálisok				
	összes megjelenés	élfőszóbeli szereplés	összes beszédidő	átlag
Fodor Gábor	8	4	352	88,0
Bodnár Zoltán	6	3	480	160,0
Szent-Iványi István	2	2	39	19,5