



**NMHH**

Nemzeti Média- és Hírközlési Hatóság

# **A politikai szereplők médiahasználata a hírműsorokban**

A NEMZETI MÉDIA- ÉS HÍRKÖZLÉSI  
HATÓSÁG GYORSJELENTÉSE

2015. szeptember



A Nemzeti Média- és Hírközlési Hatóság Műsorfigyelő és elemző főosztálya folyamatosan figyelemmel kíséri a rádiók és televíziók politikai hírműsorait. A kvantitatív vizsgálat alapkonceptiója szerint a politikusok médiaszerepléseinek statisztikái (az említések, interjúk száma, a megnyilatkozások műsorideje, a bemutatásuk, mondanivalójuk témája) lényeges információkat közölnek az elemzett programok műsorszerkesztési praxisáról.

Az elemzés a következő műsorokra terjed ki:

- MTV1 esti Híradó
- Duna TV Híradó
- Kossuth rádió: 180 perc (a 7 órától 8 óráig tartó időszak)
- Déli Krónika
- Esti Krónika
- RTL Klub Híradó
- Tények (TV2)
- Class FM Hírek
- ATV Híradó
- Híradó 21 (Hír TV)
- Echo TV Híradó

Mintánkba 2012 áprilisától a Kossuth rádió 180 perc című hírműsorának a 7 órától 8 óráig tartó időszakát emeltük be, mivel egyrészt ez az időszáv a leghallgatottabb, másrészt a háromórás hírfolyamon belül ebben az intervallumban teszik közzé a legrészletesebb hírösszefoglalót.

## A hírműsorok elemzésének főbb fogalmai és az adatközlés sajátosságai

A vizsgálat során az NMHH a következő fontosabb alapkategóriákat különbözteti meg:

- **hírek:** a tájékoztatási folyamatnak azon formálisan is elkülönülő elemei, amelyek a téma, a szereplők, illetve a helyszín szempontjából zárt egységet alkotnak,
- **események:** azok a történések, amelyek a világban végbemennek, amelyeket a média hírként prezentál,
- **szereplők:** azok a személyek vagy intézmények, akik/amelyek az események előidézőiként tűnnek fel a híregységekben,
- **témák:** azok az ügyek, amelyek körül az események forogtak, és amelyekkel kapcsolatban a szereplők véleményüket ismertetik.

A politikai aktorok esetében háromféle szereplést különböztetünk meg:

1. **összes szereplés:** amikor egy politikai csoportosulásnak vagy képviselőjének idézik a gondolatait, illetve élőszóban nyilatkozik,
2. **élőszóbeli szereplés:** amikor a politikusok nyilatkoznak, saját hangon adják elő a mondanivalójukat,
3. **beszédidő:** a politikusok nyilatkozataira szánt műsoridő, másképpen az az időtartam, amit a műsorkészítők a politikai szereplők szinkronjaira szántak.

Az elemzésben a parlamenti képviselők médiahasználata mellett a kormánytagok és a politikai pártkötődéssel rendelkező közéleti szereplők megjelenéseit is vizsgáljuk az összes szereplés és a nyilatkozatoknak szentelt műsoridő tekintetében.

A kabinet pártok által delegált, de párttagsággal nem rendelkező tagjainak szereplési adatait az ábrákban a kormány adatai alatt jelenítjük meg. Ezen adatsorok összeállításánál kizárólag a szereplők pártkötődését vesszük figyelembe.

Külön adatsor ábrázolja az adott hónap húsz leggyakoribb kérdéskörét, illetve a miniszterelnök és a pártelnökök médiaszerepléseit.

Honlapunkon ([www.mediatanacs.hu](http://www.mediatanacs.hu)) heti periodicitással is publikáljuk az adatsorokat.

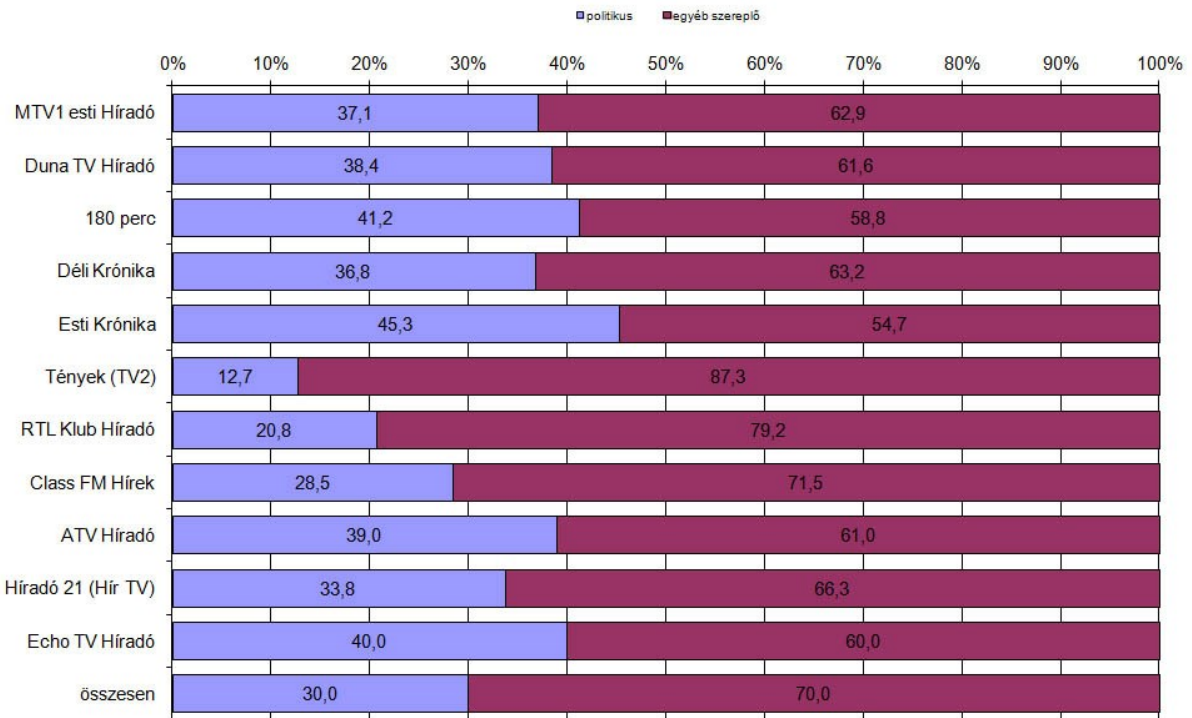
### 1. táblázat

#### A 20 leggyakrabban előforduló téma a hírműsorokban (esetszám, százalék)

	eset	%
migrációs válság	1730	27,8
a kormány migrációs politikája	879	14,1
a migrációval összefüggő bűncselekmények (embercsempészet stb.)	175	2,8
a kormány és az ellenzék ellentétei, viszonyuk	170	2,7
erőszakos bűncselekmények	136	2,2
közlekedési balesetek	133	2,1
a kormány gazdaságpolitikai intézkedései	111	1,8
kulturális események	104	1,7
kormányalakítás, lemondások, személycserék	98	1,6
külpolitikai kapcsolatok Ausztriával	93	1,5
civil szervezetek tevékenysége, jótékonyosság	91	1,5
a kormány és az MSZP ellentétei, viszonya	91	1,5
külpolitikai kapcsolatok Horvátországgal	91	1,5
nem erőszakos bűncselekmények	68	1,1
a kormány intézkedései az oktatásügyben	63	1,0
a kormány szociális és családpolitikai intézkedései	60	1,0
a kormány és az LMP ellentétei, viszonya	53	0,9
családi tragédiák, háztartási balesetek	45	0,7
a kormány és a Demokratikus Koalíció ellentétei, viszonya	44	0,7
gyárak, üzemek megnyitása, fejlesztése	43	0,7

### 1. ábra


A politikusok aránya a hírműsorokban (összes szereplés) N=9745



2. ábra

A kormány és a parlamenti pártok tagjainak összes szereplése a hírműsorokban (százalék)

N=2921



3. ábra

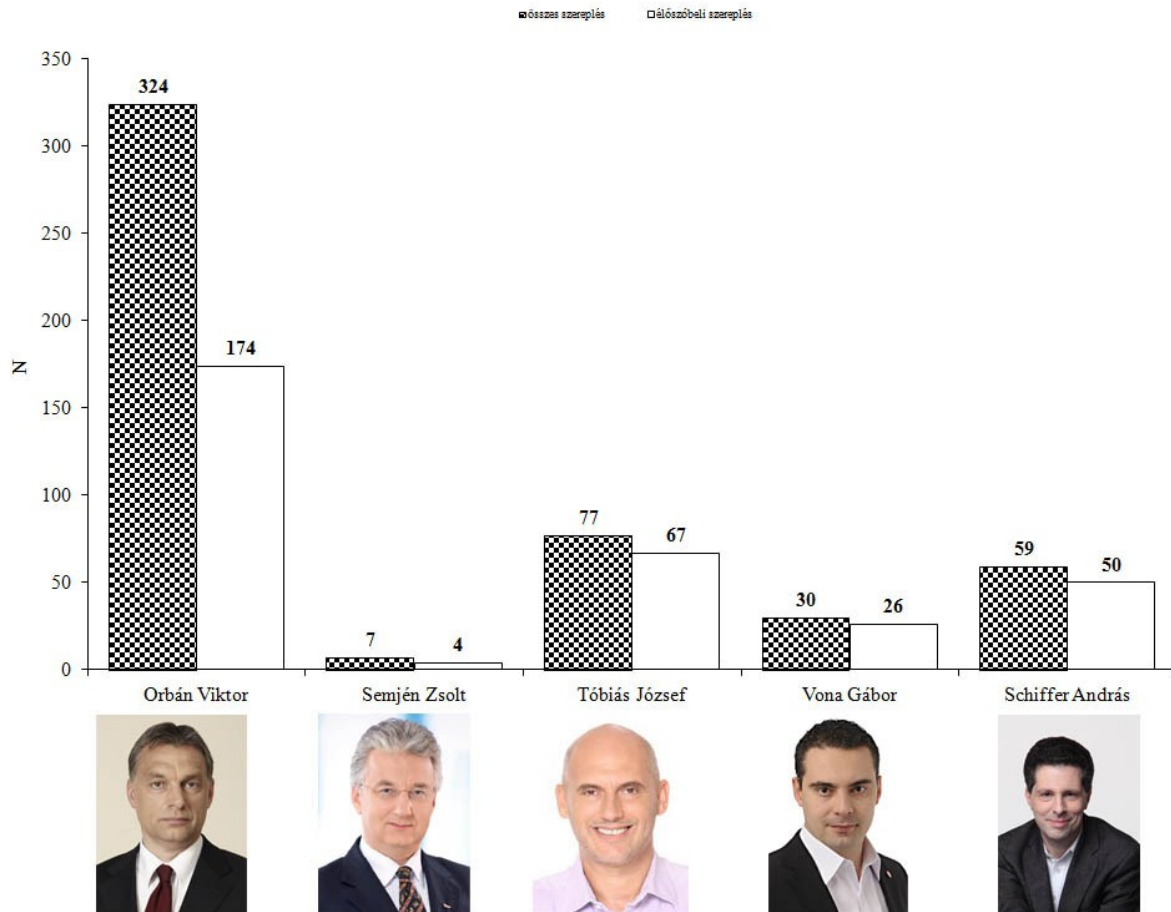
## A kormány és a parlamenti pártok tagjainak beszédidő megoszlása a hírműsorokban (százalék)

mp=62532



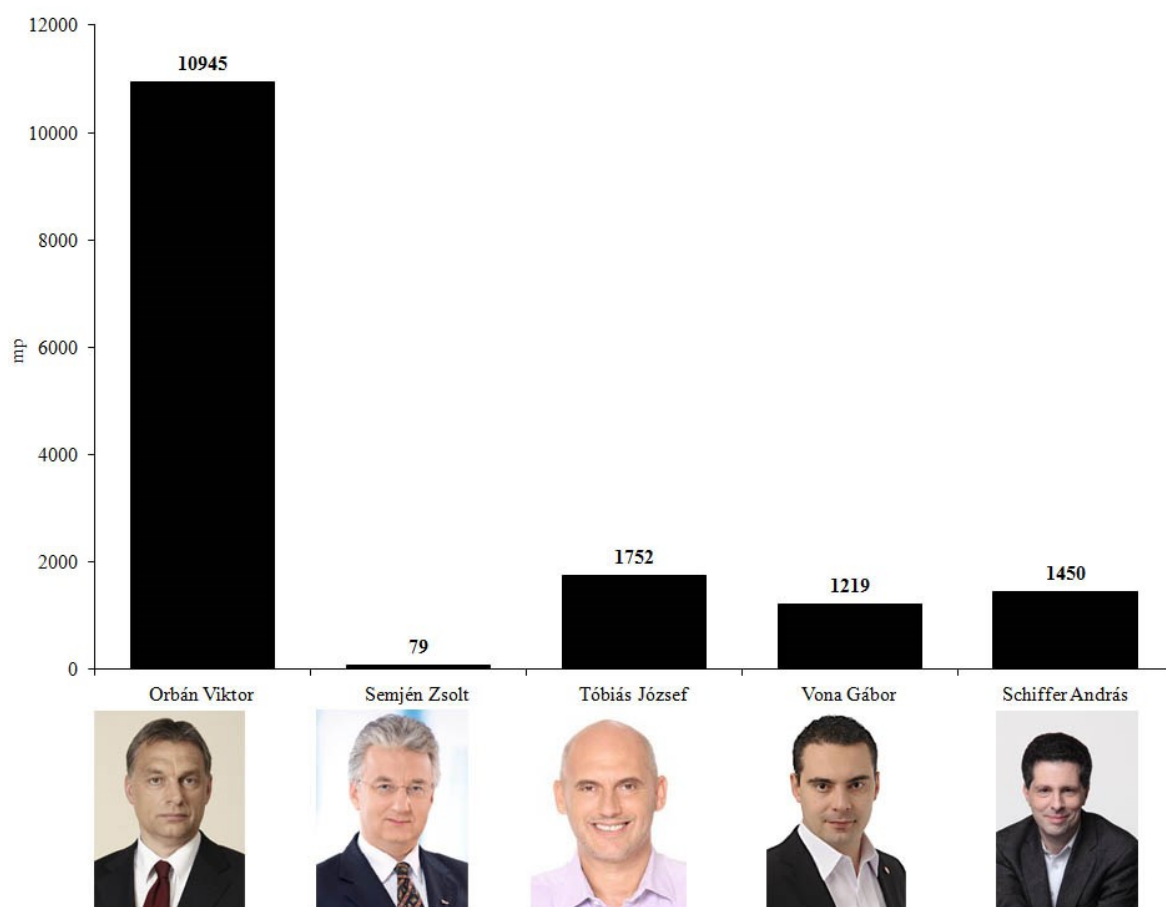
#### 4. ábra

Orbán Viktor miniszterelnök, pártelnök (Fidesz-MPSZ), Semjén Zsolt pártelnök (KDNP), Vona Gábor pártelnök (Jobbik), Tóbiás József pártelnök (MSZP) illetve Schiffer András frakcióvezető (LMP) összes és előszóbeli szereplése a hírműsorokban (esetszám)



#### 5. ábra

Orbán Viktor miniszterelnök, pártelnök (Fidesz-MPSZ), Semjén Zsolt pártelnök (KDNP), Vona Gábor pártelnök (Jobbik), Tóbiás József pártelnök (MSZP) illetve Schiffer András frakcióvezető (LMP) beszédideje a hírműsorokban (másodpercben)



## 2. táblázat

A parlamenti pártok leggyakrabban szereplő tagjainak előfordulása és szóbeli szereplése, összes beszédideje, valamint annak átlaga (másodpercben)

Fidesz				
	összes megjelenés	élőszóbeli szereplés	összes beszédidő	átlag
Orbán Viktor	324	174	10945	62,9
Szijjártó Péter	215	131	4637	35,4
Lázár János	148	108	3671	34,0
Kovács Zoltán	92	76	3421	45,0
Varga Mihály	79	59	1958	33,2
KDNP				
	összes megjelenés	élőszóbeli szereplés	összes beszédidő	átlag
Simicskó István	43	24	1012	42,2
Soltész Miklós	38	31	1222	39,4
Rétvári Bence	14	11	216	19,6
Harrach Péter	8	6	158	26,3
Semjén Zsolt	7	4	79	19,8
MSZP				
	összes megjelenés	élőszóbeli szereplés	összes beszédidő	átlag
Tóbiás József	77	67	1752	26,1
Harangozó Tamás	42	33	1201	36,4
Horváth Csaba	13	12	206	17,2
Mesterházy Attila	12	9	203	22,6
Gőgös Zoltán	11	11	456	41,5
Jobbik				
	összes megjelenés	élőszóbeli szereplés	összes beszédidő	átlag
Z. Kárpát Dániel	36	34	804	23,6
Vona Gábor	30	26	1219	46,9
Volner János	20	19	454	23,9
Mirkóczki Ádám	13	12	215	17,9
Sneider Tamás	9	9	166	18,4
LMP				
	összes megjelenés	élőszóbeli szereplés	összes beszédidő	átlag
Schiffer András	59	50	1450	29,0
Csárdi Antal	11	11	221	20,1
Sallai R. Benedek	9	8	169	21,1
Hadházy Ákos	7	7	138	19,7
Ferenczi István	7	7	124	17,7



DK				
	összes megjelenés	élfőszóbeli szereplés	összes beszédidő	átlag
Gyurcsány Ferenc	40	31	1062	34,3
Vada Ágnes	22	18	250	13,9
Gréczy Zsolt	21	19	681	35,8
Kakuk György	14	8	111	13,9
Molnár Csaba	12	10	187	18,7
PM				
	összes megjelenés	élfőszóbeli szereplés	összes beszédidő	átlag
Szabó Tímea	13	11	170	15,5
Barabás Richárd	7	6	95	15,8
Tordai Bence	5	3	51	17,0
Karácsony Gergely	2	2	32	16,0
Jávor Benedek	2	1	17	17,0
Együtt				
	összes megjelenés	élfőszóbeli szereplés	összes beszédidő	átlag
Szigetvári Viktor	17	13	230	17,7
Juhász Péter	11	4	64	16,0
Szelényi Zsuzsanna	11	6	516	86,0
Pápa Levente	7	7	140	20,0
Baranyi Krisztina	5	5	103	20,6
Liberálisok				
	összes megjelenés	élfőszóbeli szereplés	összes beszédidő	átlag
Fodor Gábor	7	5	413	82,6
Szent-Iványi István	6	6	85	14,2
Bősz Anett	5	4	340	85,0
Bodnár Zoltán	1	1	22	22,0
Szabadai Viktor	1	1	10	10,0