



NEMZETI MÉDIA- ÉS
HÍRKÖZLÉSI HATÓSÁG

A politikai szereplők médiahasználata a hírműsorokban

A Nemzeti Média- és Hírközlési Hatóság
gyorsjelentése

Budapest, 2015. május

A Nemzeti Média- és Hírközlési Hatóság Műsorfigyelő és elemző főosztálya folyamatosan figyelemmel kíséri a rádiók és televíziók politikai hírműsorait. A kvantitatív vizsgálat alapkonceptiója szerint a politikusok médiaszerepléseinek statisztikai (az említések, interjúk száma, a megnyilatkozások műsorideje, a bemutatásuk, mondanivalójuk témája) lényeges információkat közölnek az elemzett programok műsorszerkesztési praxisáról.

Az elemzés a következő műsorokra terjed ki:

MTV1 esti Híradó
Duna TV Híradó
Kossuth rádió: 180 perc (a 7 órától 8 óráig tartó időszak)
Déli Krónika
Esti Krónika
RTL Klub Híradó
Tények (TV2)
Class FM Hírek
ATV Híradó
Híradó 21 (Hír TV)
Echo TV Híradó

Mintánkba 2012 áprilisától a Kossuth rádió 180 perc című hírműsorának a 7 órától 8 óráig tartó időszakát emeltük be, mivel egyrészt ez az időszáv a leghallgatottabb, másrészt a háromórás hírfolyamon belül ebben az intervallumban teszik közzé a legrészletesebb hírösszefoglalót.

A hírműsorok elemzésének főbb fogalmai és az adatközlés sajátosságai

A vizsgálat során az NMHH a következő fontosabb alapkategóriákat különbözteti meg:

- **hírek:** a tájékoztatási folyamatnak azon formálisan is elkülönülő elemei, amelyek a téma, a szereplők, illetve a helyszín szempontjából zárt egységet alkotnak,
- **események:** azok a történések, amelyek a világban végbemennek, amelyeket a média hírként prezentál,
- **szereplők:** azok a személyek vagy intézmények, akik/amelyek az események előidézőiként tűnnek fel a híregységekben,
- **témák:** azok az ügyek, amelyek körül az események forogtak, és amelyekkel kapcsolatban a szereplők véleményüket ismertetik.

A politikai aktorok esetében háromféle szereplést különböztetünk meg:

1. összes szereplés: amikor egy politikai csoportosulásnak vagy képviselőjének idézik a gondolatait, illetve élőszóban nyilatkozik,
2. élőszóbeli szereplés: amikor a politikusok nyilatkoznak, saját hangon adják elő a mondanivalójukat,
3. beszédidő: a politikusok nyilatkozataira szánt műsoridő, másképpen az az időtartam, amit a műsorkészítők a politikai szereplők szinkronjaira szántak.

Az elemzésben a parlamenti képviselők médiahasználata mellett a kormánytagok és a politikai pártkötődéssel rendelkező közéleti szereplők megjelenéseit is vizsgáljuk az összes szereplés és a nyilatkozatoknak szentelt műsoridő tekintetében.

A kabinet pártok által delegált, de párttagsággal nem rendelkező tagjainak szereplési adatait az ábrákban a kormány adatai alatt jelenítjük meg. Ezen adatsorok összeállításánál kizárólag a szereplők pártkötődését vesszük figyelembe.

Külön adatsor ábrázolja az adott hónap húsz leggyakoribb kérdéskörét, illetve a miniszterelnök és a pártelnökök médiaszerepléseit.

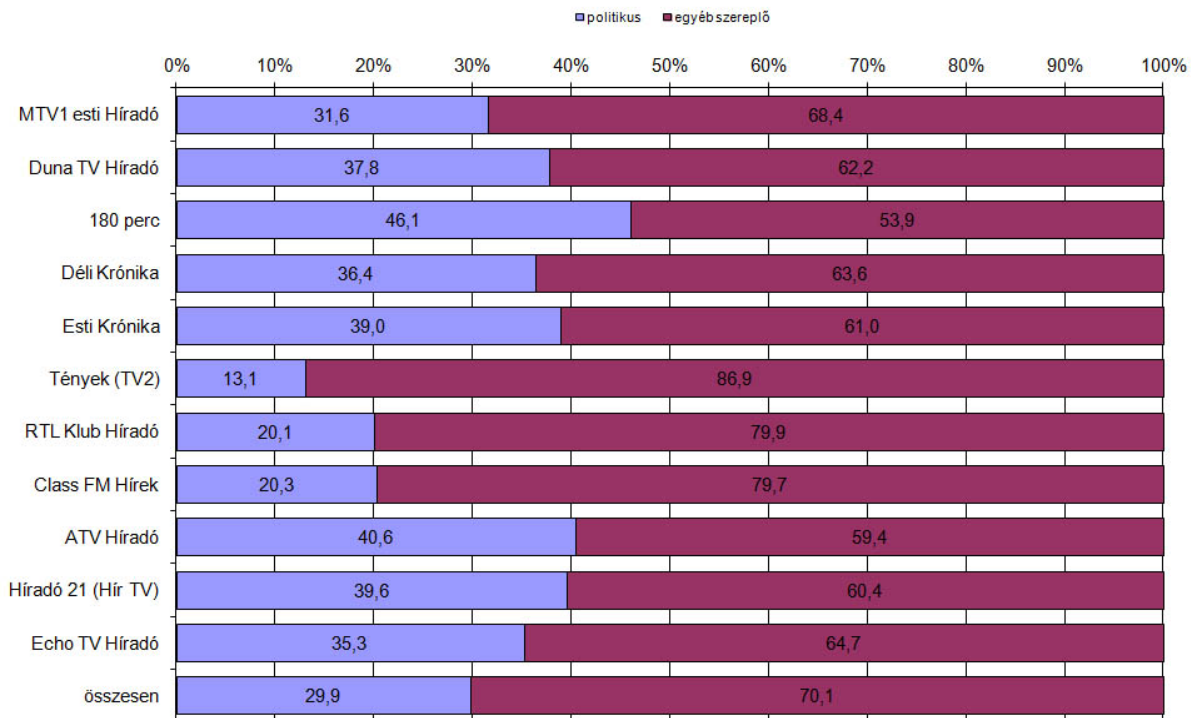
Honlapunkon (www.mediatanacs.hu) heti periodicitással is publikáljuk az adatsorokat.

1. táblázat – A 20 leggyakrabban előforduló téma a hírműsorokban (esetszám, százalék)

	eset	%
a kormány gazdaságpolitikai intézkedései	230	3,8
erőszakos bűncselekmények	178	2,9
a kormány migrációs politikája	168	2,8
a jövő évi költségvetés benyújtása	161	2,6
a kormány és az ellenzék ellentétei, viszonyuk	159	2,6
nem erőszakos bűncselekmények	157	2,6
a kormány szociális és családpolitikai intézkedései	145	2,4
közlekedési balesetek	135	2,2
kulturális események	133	2,2
mentőcsomag a hitelek megsegítésére	123	2,0
a kormány és az MSZP ellentétei, viszonya	113	1,9
környezetvédelem	95	1,6
a kormány és az LMP ellentétei, viszonya	94	1,5
a kormány intézkedései az oktatásügyben	93	1,5
megemlékezések, ünnepek	92	1,5
a kormány intézkedései az egészségügyben	90	1,5
migrációs válság	88	1,4
a turizmus helyzete	85	1,4
a kormány munkaügyi intézkedései	84	1,4
sportesemények	78	1,3

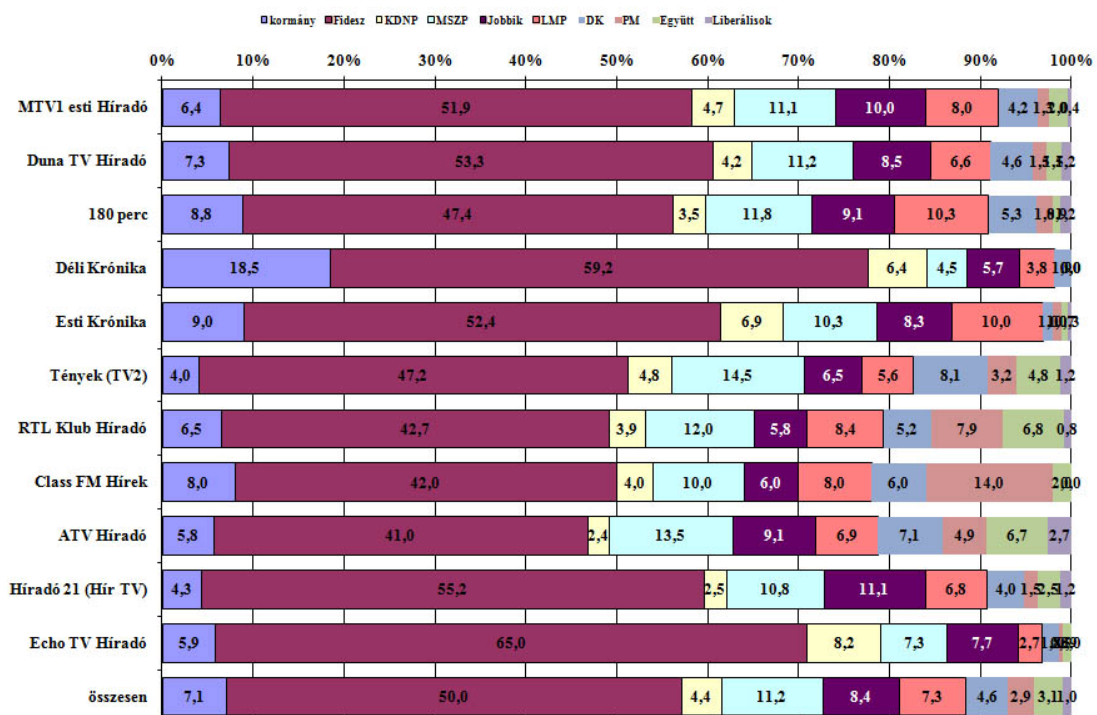
1. ábra – A politikusok aránya a hírműsorokban (összes szereplés)

N=10612

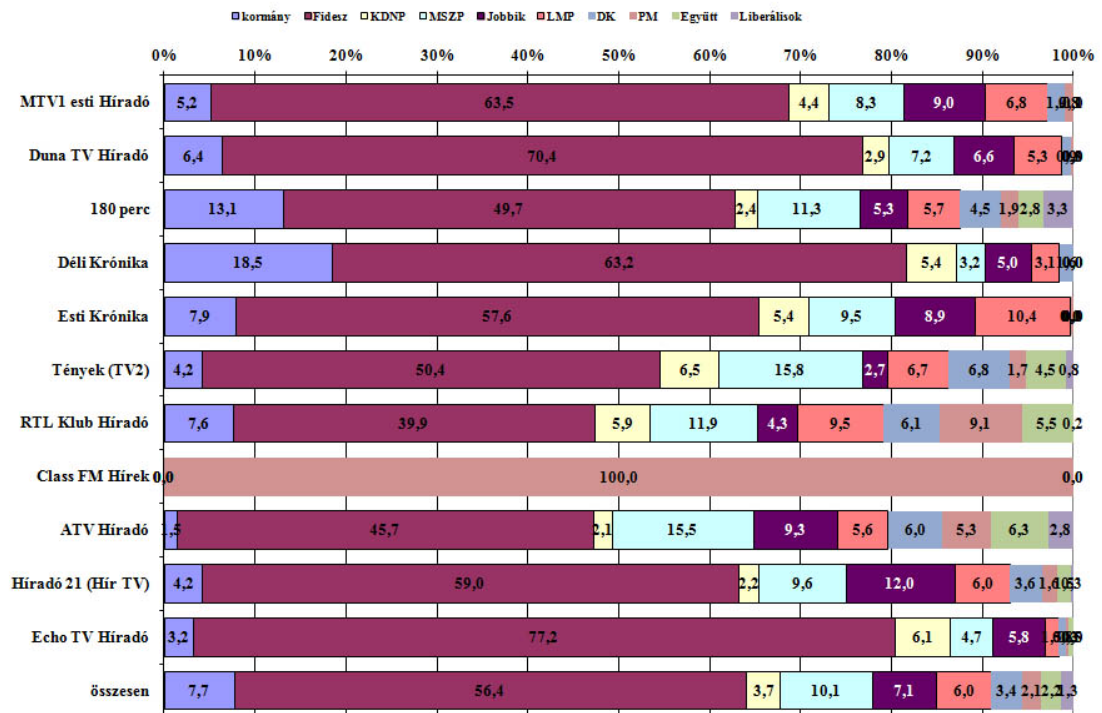


2. ábra – A kormány és a parlamenti pártok tagjainak összes szereplése a hírműsorokban (százalék)

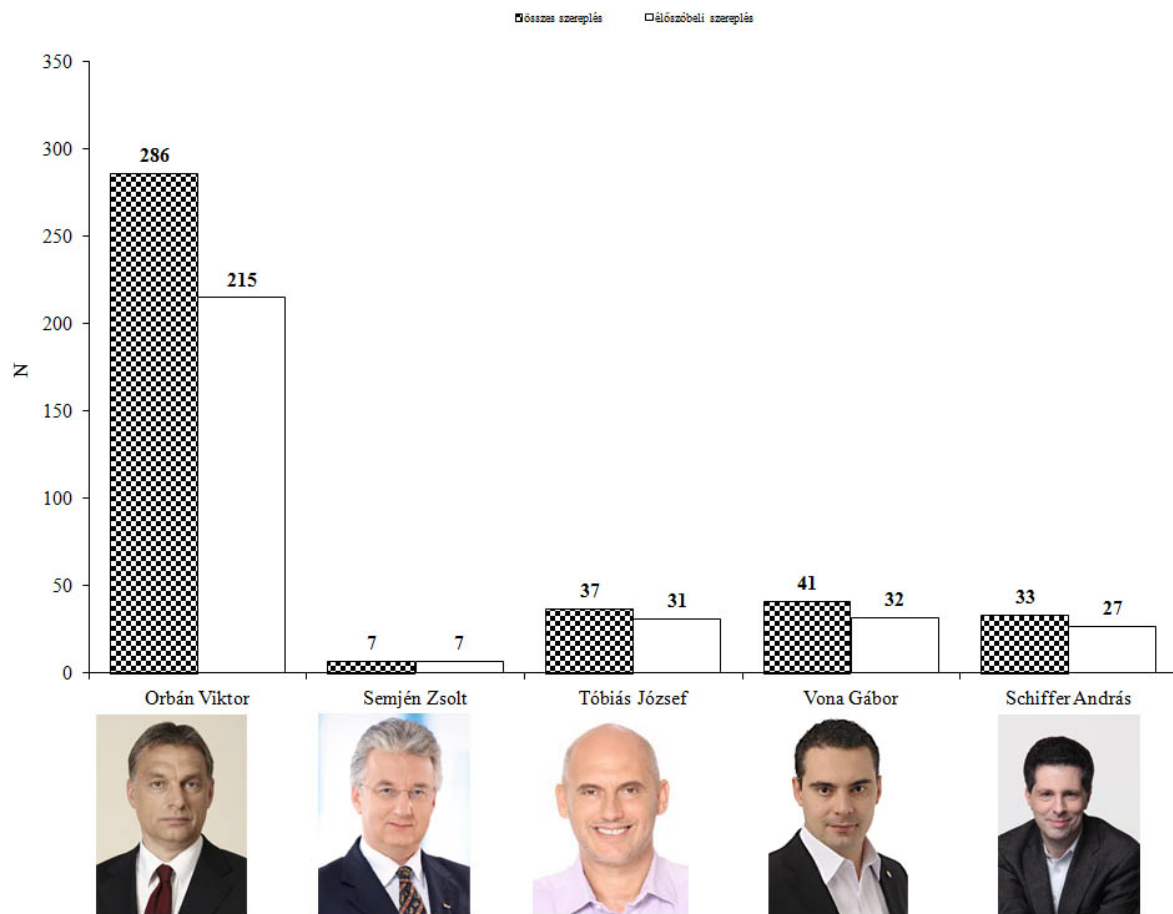
N=3172



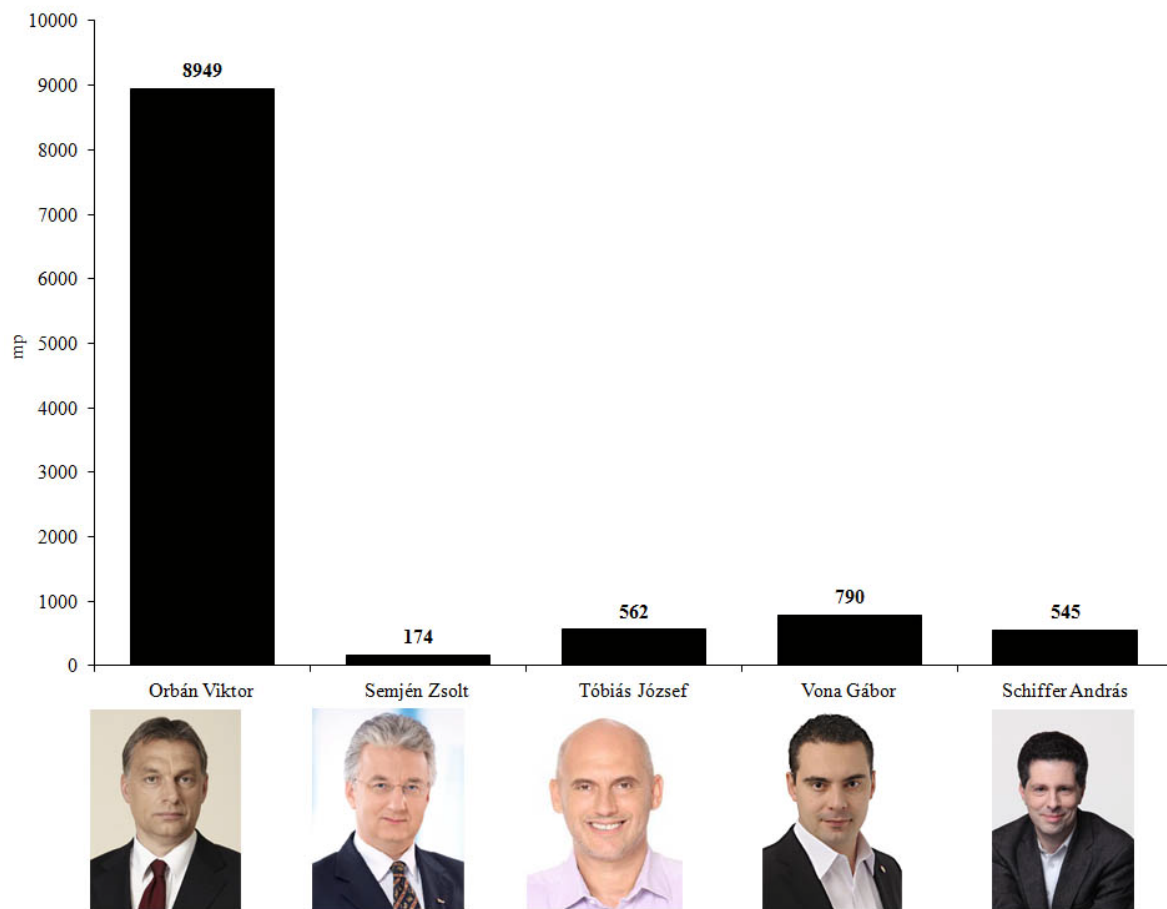
3. ábra – A kormány és a parlamenti pártok tagjainak beszédidő megoszlása a hírműsorokban (százalék) mp=64193



4. ábra – Orbán Viktor miniszterelnök, pártelnök (Fidesz-MPSZ), Semjén Zsolt pártelnök (KDNP), Vona Gábor pártelnök (Jobbik), Tóbiás József pártelnök (MSZP) illetve Schiffer András frakcióvezető (LMP) összes és élőszóbeli szereplése a hírműsorokban (esetszám)



5. ábra – Orbán Viktor miniszterelnök, pártelnök (Fidesz-MPSZ), Semjén Zsolt pártelnök (KDNP), Vona Gábor pártelnök (Jobbik), Tóbiás József pártelnök (MSZP) illetve Schiffer András frakcióvezető (LMP) beszédideje a hírműsorokban (másodpercben)



2. táblázat – A parlamenti pártok leggyakrabban szereplő tagjainak előfordulása és szóbeli szereplése, összes beszédideje, valamint annak átlaga (másodpercben)

Fidesz				
	összes megjelenés	élőszóbeli szereplés	összes beszédidő	átlag
Orbán Viktor	286	215	8949	41,6
Lázár János	153	120	2995	25,0
Varga Mihály	113	80	2403	30,0
Szijjártó Péter	89	57	1637	28,7
Kovács Zoltán	51	43	2484	57,8
KDNP				
	összes megjelenés	élőszóbeli szereplés	összes beszédidő	átlag
Rétvári Bence	26	20	413	20,7
Tarnai Richárd	23	20	355	17,8
Harrach Péter	19	15	702	46,8
Soltész Miklós	13	13	228	17,5
Semjén Zsolt	7	7	174	24,9
MSZP				
	összes megjelenés	élőszóbeli szereplés	összes beszédidő	átlag
Burány Sándor	45	44	735	16,7
Tóbiás József	37	31	562	18,1
Harangozó Tamás	23	20	356	17,8
Gőgös Zoltán	18	17	732	43,1
Kunhalmi Ágnes	17	14	242	17,3
Jobbik				
	összes megjelenés	élőszóbeli szereplés	összes beszédidő	átlag
Vona Gábor	41	32	790	24,7
Z. Kárpát Dániel	37	37	1171	31,6
Gyöngyösi Márton	25	25	583	23,3
Mirkóczki Ádám	22	21	400	19,0
Szilágyi György	22	21	445	21,2
LMP				
	összes megjelenés	élőszóbeli szereplés	összes beszédidő	átlag
Szél Bernadett	50	46	1071	23,3
Schiffer András	33	27	545	20,2
Schmuck Erzsébet	22	22	381	17,3
Sallai R. Benedek	19	18	370	20,6
Csárdi Antal	16	14	273	19,5

DK				
	összes megjelenés	élelőszóbeli szereplés	összes beszédidő	átlag
Gyurcsány Ferenc	35	24	461	19,2
Gréczy Zsolt	25	20	602	30,1
Vadai Ágnes	16	13	666	51,2
Niedermüller Péter	13	7	97	13,9
Varju László	11	10	170	17,0
PM				
	összes megjelenés	élelőszóbeli szereplés	összes beszédidő	átlag
Barabás Richárd	14	13	212	16,3
Baranyi Krisztina	14	14	221	15,8
Karácsony Gergely	10	7	457	65,3
Tordai Bence	10	6	72	12,0
Jávor Benedek	8	4	125	31,3
Együtt				
	összes megjelenés	élelőszóbeli szereplés	összes beszédidő	átlag
Szigetvári Viktor	24	17	754	44,4
Szelényi Zsuzsanna	13	13	222	17,1
Hajdú Nóra	12	11	162	14,7
Pápa Levente	7	5	72	14,4
Juhász Péter	6	5	81	16,2
Liberálisok				
	összes megjelenés	élelőszóbeli szereplés	összes beszédidő	átlag
Fodor Gábor	7	5	410	82,0
Bósz Anett	5	5	343	68,6
Bodnár Zoltán	4	4	58	14,5
Szent-Iványi István	1	1	31	31,0