



NEMZETI MÉDIA- ÉS
HÍRKÖZLÉSI HATÓSÁG

A politikai szereplők médiahasználata a hírműsorokban

A Nemzeti Média- és Hírközlési Hatóság
gyorsjelentése

Budapest, 2014. november

A Nemzeti Média- és Hírközlési Hatóság Műsorfigyelő és elemző főosztálya folyamatosan figyelemmel kíséri a rádiók és televíziók politikai hírműsorait. A kvantitatív vizsgálat alapkonceptiója szerint a politikusok médiaszerepléseinek statisztikai (az említések, interjúk száma, a megnyilatkozások műsorideje, a bemutatásuk, mondanivalójuk témája) lényeges információkat közölnek az elemzett programok műsorszerkesztési praxisáról.

Az elemzés a következő műsorokra terjed ki:

- MTV1 esti Híradó
- Duna TV Híradó
- Kossuth rádió: 180 perc (a 7 órától 8 óráig tartó időszak)
- Déli Krónika
- Esti Krónika
- RTL Klub Híradó
- Tények (TV2)
- Class FM Hírek
- ATV Híradó
- Híradó 21 (Hír TV)
- Echo TV Híradó

Mintánkba 2012 áprilisától a Kossuth rádió 180 perc című hírműsorának a 7 órától 8 óráig tartó időszakát emeltük be, mivel egyrészt ez az időszáv a leghallgatottabb, másrészt a háromórás hírfolyamon belül ebben az intervallumban teszik közzé a legrészletesebb hírösszefoglalót.

A hírműsorok elemzésének főbb fogalmai és az adatközlés sajátosságai

A vizsgálat során az NMHH a következő fontosabb alapkategóriákat különbözteti meg:

- **hírek:** a tájékoztatási folyamatnak azon formálisan is elkülönülő elemei, amelyek a téma, a szereplők, illetve a helyszín szempontjából zárt egységet alkotnak,
- **események:** azok a történések, amelyek a világban végbemennek, amelyeket a média hírként prezentál,
- **szereplők:** azok a személyek vagy intézmények, akik/amelyek az események előidézőiként tűnnek fel a híregységekben,
- **témák:** azok az ügyek, amelyek körül az események forogtak, és amelyekkel kapcsolatban a szereplők véleményüket ismertetik.

A politikai aktorok esetében háromféle szereplést különböztetünk meg:

1. összes szereplés: amikor egy politikai csoportosulásnak vagy képviselőjének idézik a gondolatait, illetve élőszóban nyilatkozik,
2. élőszóbeli szereplés: amikor a politikusok nyilatkoznak, saját hangon adják elő a mondanivalójukat,
3. beszédidő: a politikusok nyilatkozataira szánt műsoridő, másképpen az az időtartam, amit a műsorkészítők a politikai szereplők szinkronjaira szántak.

Az elemzésben a parlamenti képviselők médiahasználata mellett a kormánytagok és a politikai pártkötődéssel rendelkező közéleti szereplők megjelenéseit is vizsgáljuk az összes szereplés és a nyilatkozatoknak szentelt műsoridő tekintetében.

A kabinet pártok által delegált, de párttagsággal nem rendelkező tagjainak szereplési adatait az ábrákban a kormány adatai alatt jelenítjük meg. Ezen adatsorok összeállításánál kizárólag a szereplők pártkötődését vesszük figyelembe.

Külön adatsor ábrázolja az adott hónap húsz leggyakoribb kérdéskörét, illetve a miniszterelnök és a pártelnökök médiaszerepléseit.

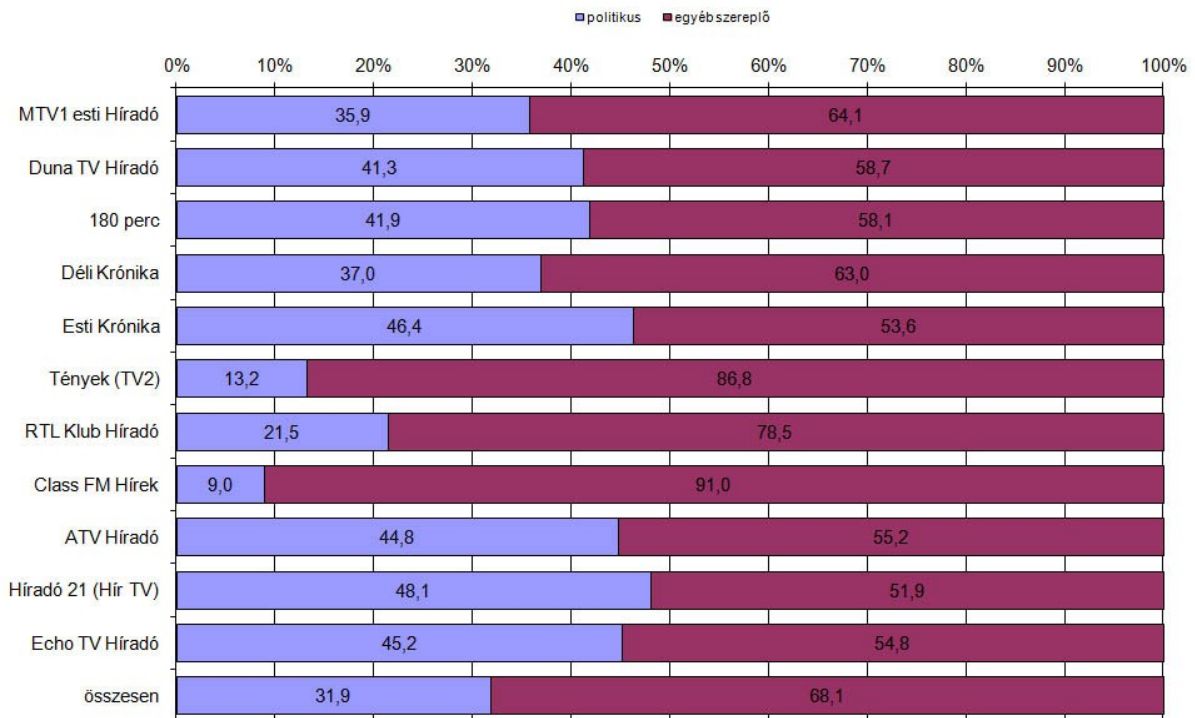
Honlapunkon (<http://mediatanacs.hu>) heti periodicitással is publikáljuk az adatsorokat.

1. táblázat – A 20 leggyakrabban előforduló téma a hírműsorokban (esetszám, százalék)

	eset	%
mentőcsomag a hitelek megsegítésére	284	5,1
az amerikai kitiltási botrány	246	4,4
erőszakos bűncselekmények	230	4,1
a kormány és az ellenzék ellentétei, viszonyuk	183	3,3
a kormány gazdaságpolitikai intézkedései	172	3,1
kormányellenes tüntetések	171	3,1
közlekedési balesetek	165	2,9
a jövő évi költségvetés benyújtása	149	2,7
a kormány szociális és családpolitikai intézkedései	147	2,6
nem erőszakos bűncselekmények	128	2,3
a kormány és az MSZP ellentétei, viszonya	117	2,1
megemlékezések, ünnepek	108	1,9
civil szervezetek tevékenysége, jótékonyág	105	1,9
a kormány intézkedései az oktatásügyben	94	1,7
családi tragédiák, háztartási balesetek	90	1,6
kulturális események	78	1,4
karácsonyi ünnepek, advent	65	1,2
szakszervezetek, érdekvédelmi szervezetek tevékenysége	61	1,1
betegségek megelőzése, orvosi tanácsok	57	1,0
a vasárnapi munka szabályozásának kérdése a kereskedelemben	57	1,0

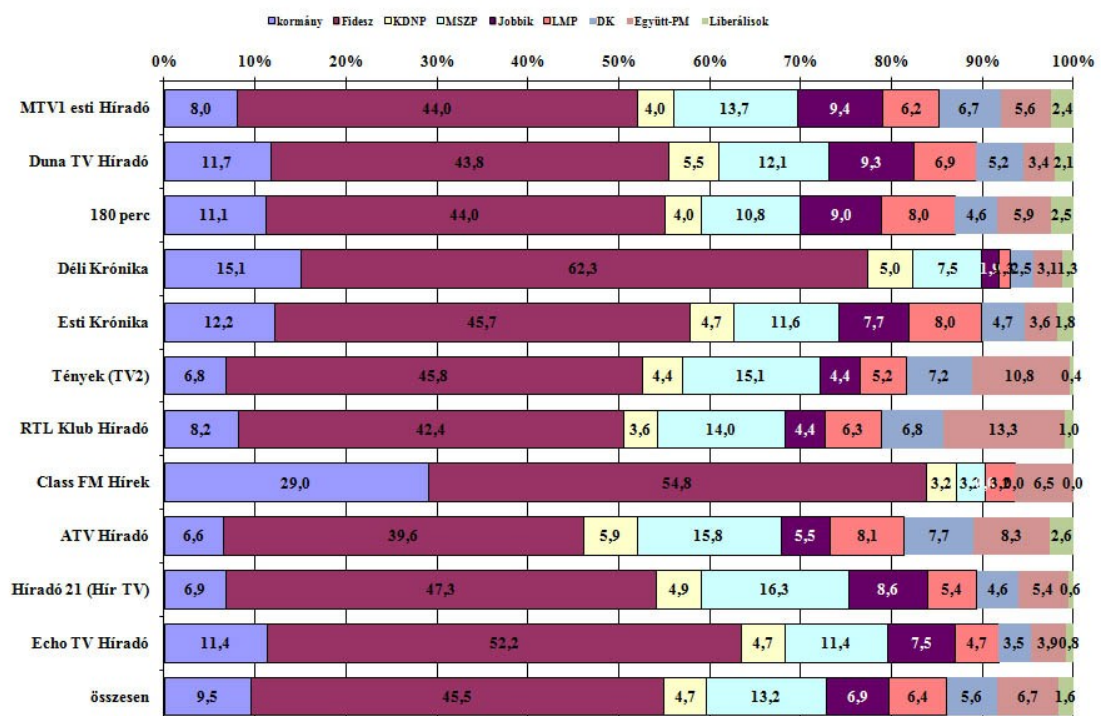
1. ábra – A politikusok aránya a hírműsorokban (összes szereplés)

N=10166




2. ábra – A kormány és a parlamenti pártok tagjainak összes szereplése a hírműsorokban (%)

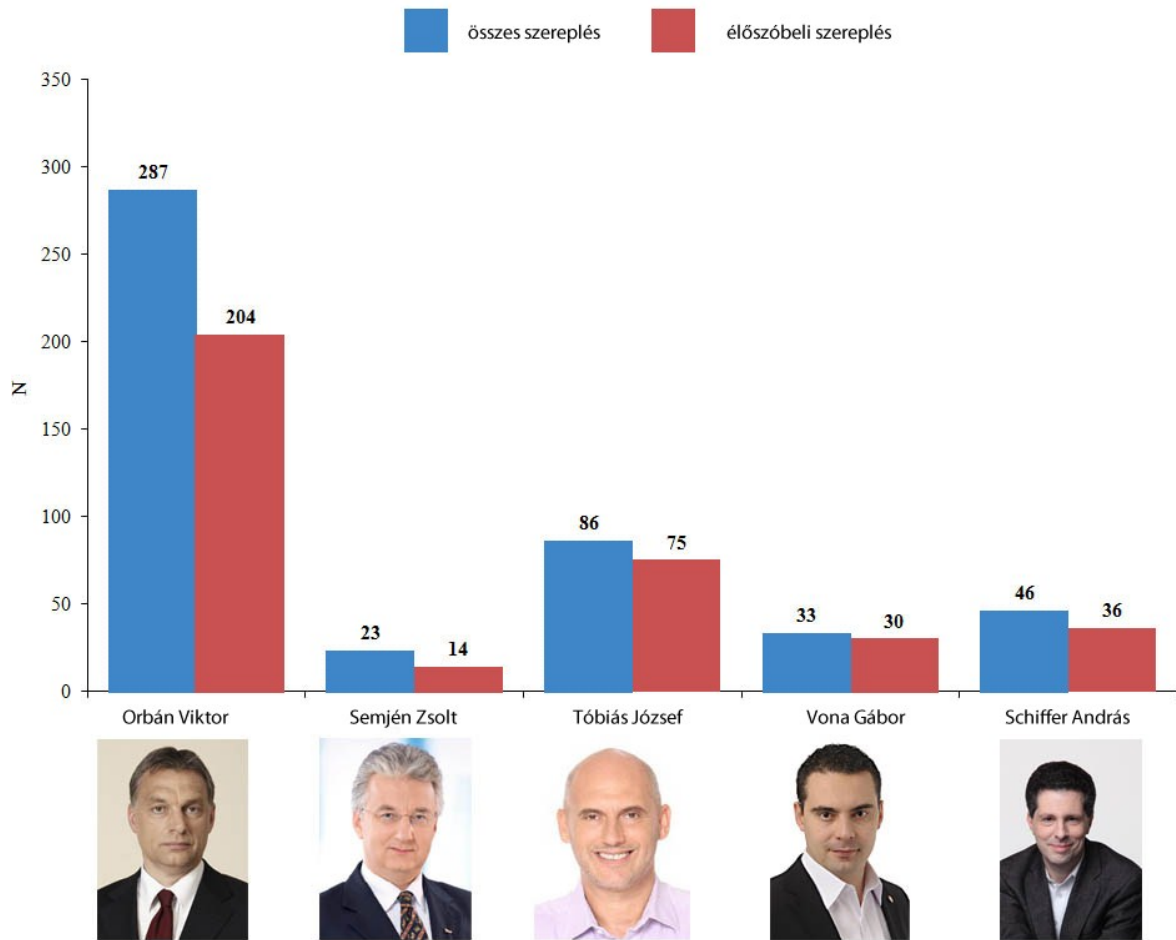
N=3238



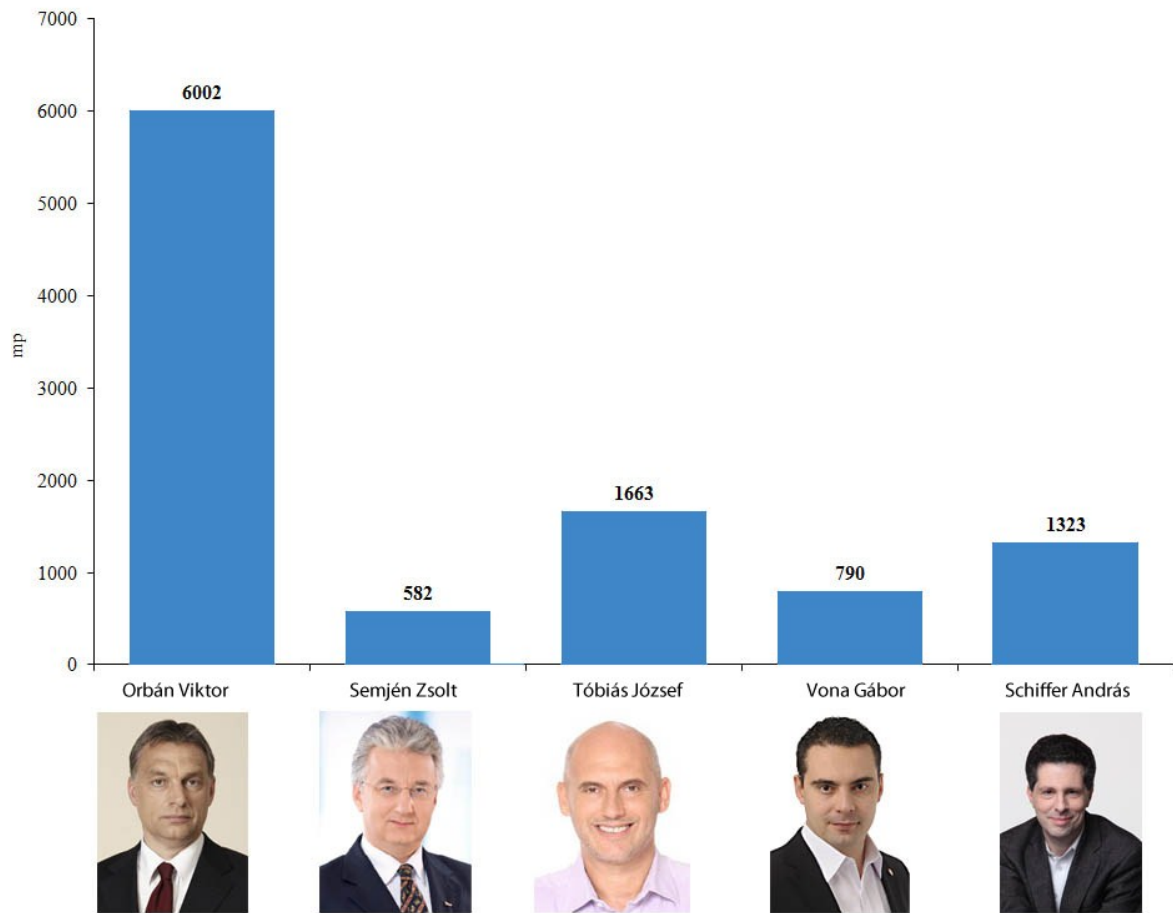
3. ábra – A kormány és a parlamenti pártok tagjainak beszédidő-megoszlása a hírműsorokban (%)
mp=55634



4. ábra – Orbán Viktor miniszterelnök, pártelnök (Fidesz-MPSZ), Semjén Zsolt pártelnök (KDNP), Vona Gábor pártelnök (Jobbik), Tóbiás József pártelnök (MSZP) illetve Schiffer András frakcióvezető (LMP) összes és előszóbeli szereplése a hírműsorokban (esetszám)



5. ábra – Orbán Viktor miniszterelnök, pártelnök (Fidesz-MPSZ), Semjén Zsolt pártelnök (KDNP), Vona Gábor pártelnök (Jobbik), Tóbiás József pártelnök (MSZP) illetve Schiffer András frakcióvezető (LMP) beszédideje a hírműsorokban (másodpercben)



2. táblázat – A parlamenti pártok leggyakrabban szereplő tagjainak előfordulása és szóbeli szereplése, összes beszédideje, valamint annak átlaga (másodpercben)

Fidesz				
	összes megjelenés	élőszóbeli szereplés	összes beszédidő	átlag
Orbán Viktor	287	204	6002	29,4
Varga Mihály	176	132	3706	28,1
Szijjártó Péter	91	63	1494	23,7
Rogán Antal	87	71	2151	30,3
Németh Szilárd	46	35	690	19,7
KDNP				
	összes megjelenés	élőszóbeli szereplés	összes beszédidő	átlag
Rétvári Bence	46	38	1073	28,2
Harrach Péter	23	19	308	16,2
Semjén Zsolt	23	14	582	41,6
Seszták Miklós	10	5	88	17,6
Simicskó István	9	8	457	57,1
MSZP				
	összes megjelenés	élőszóbeli szereplés	összes beszédidő	átlag
Tóbiás József	86	75	1663	22,2
Burány Sándor	32	30	647	21,6
Göggös Zoltán	31	27	438	16,2
Korózs Lajos	27	23	363	15,8
Kunhalmi Ágnes	26	25	372	14,9
	összes megjelenés	élőszóbeli szereplés	összes beszédidő	átlag
Vona Gábor	33	30	790	26,3
Novák Előd	33	25	794	31,8
Volner János	25	22	642	29,2
Z. Kárpát Dániel	24	20	337	16,9
Szávay István	7	7	139	19,9
LMP				
	összes megjelenés	élőszóbeli szereplés	összes beszédidő	átlag
Schiffer András	46	36	1323	36,8
Szél Bernadett	40	35	496	14,2
Schmuck Erzsébet	26	20	693	34,7
Csárdi Antal	10	9	144	16,0
Sallai R. Benedek	7	7	118	16,9

DK				
	összes megjelenés	élelőszóbeli szereplés	összes beszédidő	átlag
Gyurcsány Ferenc	29	23	681	29,6
Gréczy Zsolt	26	19	635	33,4
Vadai Ágnes	25	20	280	14,0
Varju László	24	22	330	15,0
Kerek-Bárczy Szabolcs	14	14	320	22,9
Együtt2014-PM				
	összes megjelenés	élelőszóbeli szereplés	összes beszédidő	átlag
Szabó Tímea	30	22	687	31,2
Szigetvári Viktor	27	23	335	14,6
Szelényi Zsuzsanna	25	22	295	13,4
Karácsony Gergely	23	17	245	14,4
Juhász Péter	18	13	224	17,2
Liberálisok				
	összes megjelenés	élelőszóbeli szereplés	összes beszédidő	átlag
Fodor Gábor	18	13	583	44,8
Bodnár Zoltán	9	7	607	86,7
Bósz Anett	1	1	13	13,0