Politikusok médiahasználata a hírműsorokban

A Nemzeti Média- és Hírközlési Hatóság gyorsjelentése

2014. március 24-30.

A Nemzeti Média- és Hírközlési Hatóság Műsorfigyelő és elemző főosztálya folyamatosan figyelemmel kíséri a rádiók és televíziók politikai hírműsorait. A választási kampány időszakában heti rendszerességgel hozza nyilvánosságra az adatokat. A kvantitatív vizsgálat alapkoncepciója szerint a politikusok médiaszerepléseinek statisztikái (az említések, interjúk száma, a megnyilatkozások műsorideje, a bemutatásuk, mondanivalójuk témája) lényeges információkat közölnek az elemzett programok műsorszerkesztési praxisáról.

Az elemzés a következő műsorokra terjed ki:

MTV1 esti Híradó
Duna TV Híradó
Kossuth rádió: 180 perc (a 7 órától 8 óráig tartó időszak)
Déli Krónika
Esti Krónika
RTL Klub Híradó
Tények (TV2)
Class FM Hírek
ATV Híradó
Híradó 21 (Hír TV)
Echo TV Híradó
Reggeli Drive Time (Inforádió) (a 7 órától 8 óráig tartó időszak)
Reggeli hírjárat (Lánchíd rádió) (a 7 órától 8 óráig tartó időszak)
Reggeli gyors (Klubrádió) (a 7 órától 8 óráig tartó időszak)
Hír24 (Story4)
RTLII Híradó

A hírműsorok elemzésének főbb fogalmai és az adatközlés sajátosságai

A vizsgálat során az NMHH a következő fontosabb alapkategóriákat különbözteti meg:

- **hírek**: a tájékoztatási folyamatnak azon formálisan is elkülönülő elemei, amelyek a téma, a szereplők, illetve a helyszín szempontjából zárt egységet alkotnak,
- **események**: azok a történések, amelyek a világban végbemennek, amelyeket a média hírként prezentál,
- **szereplők**: azok a személyek vagy intézmények, akik/amelyek az események előidézőiként tűnnek fel a híregységekben,
- **témák**: azok az ügyek, amelyek körül az események forogtak, és amelyekkel kapcsolatban a szereplők véleményüket ismertetik.

A politikai aktorok esetében háromféle szereplést különböztetünk meg:

1. összes szereplés: amikor egy politikai csoportosulásnak vagy képviselőjének idézik a gondolatait, illetve élőszóban nyilatkozik,
2. élőszóbeli szereplés: amikor a politikusok nyilatkoznak, saját hangon adják elő a mondanivalójukat,
3. beszédidő: a politikusok nyilatkozataira szánt műsoridő, másképpen az az időtartam, amit a műsorkészítők a politikai szereplők szinkronjaira szántak.

Az elemzésben a parlamenti képviselők médiahasználata mellett a kormánytagok és a politikai pártkötődéssel rendelkező közéleti szereplők megjelenéseit is vizsgáljuk az összes szereplés és a nyilatkozatoknak szentelt műsoridő tekintetében.

A kabinet pártok által delegált, de párttagsággal nem rendelkező tagjainak szereplési adatait az ábrákban a kormány adatai alatt jelenítjük meg. Ezen adatsorok összeállításánál kizárólag a szereplők pártkötődését vesszük figyelembe.

A politikusok szerepléseiről szóló ábrákon a választásokon induló pártszövetségek együtt jelennek meg, míg a táblázatokban egyenként.

Külön adatsor ábrázolja az adott hét tíz leggyakoribb kérdéskörét, illetve a miniszterelnök-jelöltek és a listavezetők médiaszerepléseit. Ezen kívül táblázat foglalja össze mely témákban nyilváníthatták ki leggyakrabban a pártok tagjai véleményüket.

1. táblázat: A 10 leggyakrabban előforduló téma a hírműsorokban (esetszám, százalék)

	eset	%
a kormány és az ellenzék ellentétei, viszonyuk	256	12,1
Simon Gábor eltitkolt ausztriai bankszámlája	126	5,9
a kormány gazdaságpolitikai intézkedései	103	4,9
a 4-es metró építése	78	3,7
az ellenzéki pártok összefogása, választási kampánya	72	3,4
gyárak, üzemek megnyitása, fejlesztése	71	3,3
a Fidesz-KDNP ügyei, választási kampánya	66	3,1
az országgyűlési választás megrendezésének technikai részletei	46	2,2
a Seuso-kincsek visszaszerzése	37	1,7
a kormány munkaügyi intézkedései	36	1,7

1. ábra: A párttagsággal nem rendelkező kormánytagok és a választáson induló pártok, pártszövetségek összes szereplése a hírműsorokban (%) N=1296

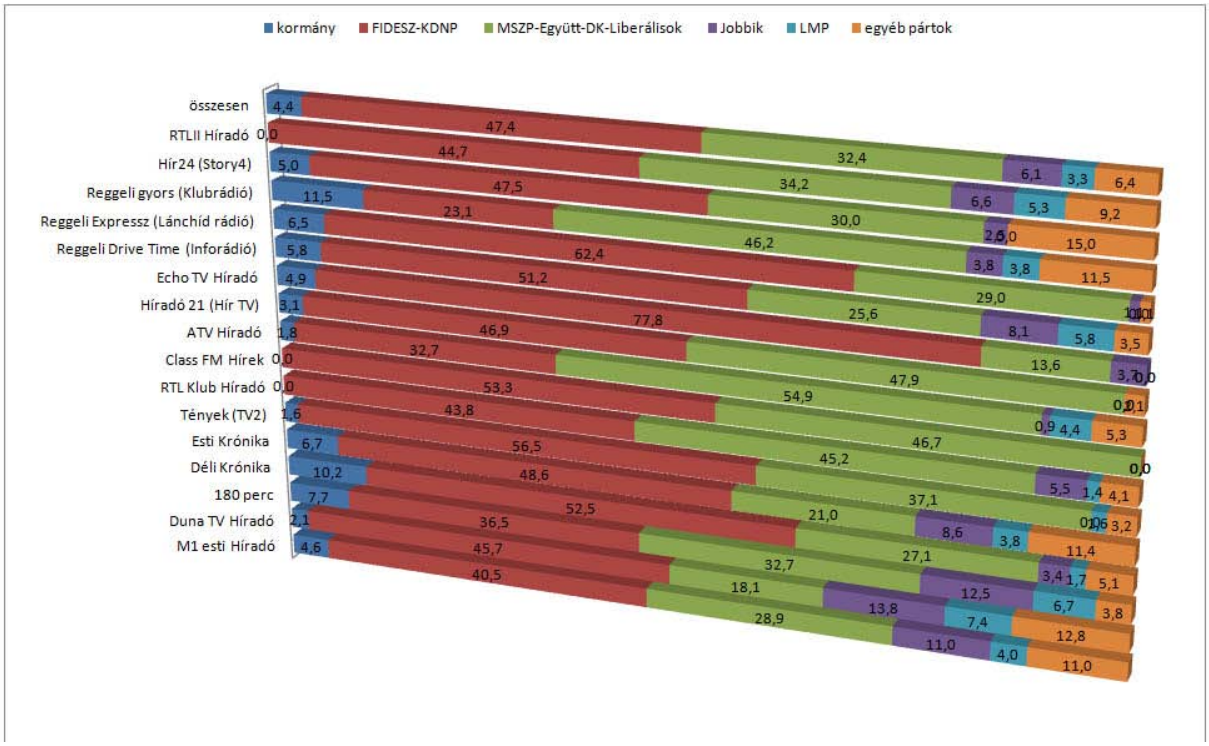

2. ábra: A párttagsággal nem rendelkező kormánytagok és a választáson induló pártok, pártszövetségek élőszóbeli szereplése a hírműsorokban (%) N=880

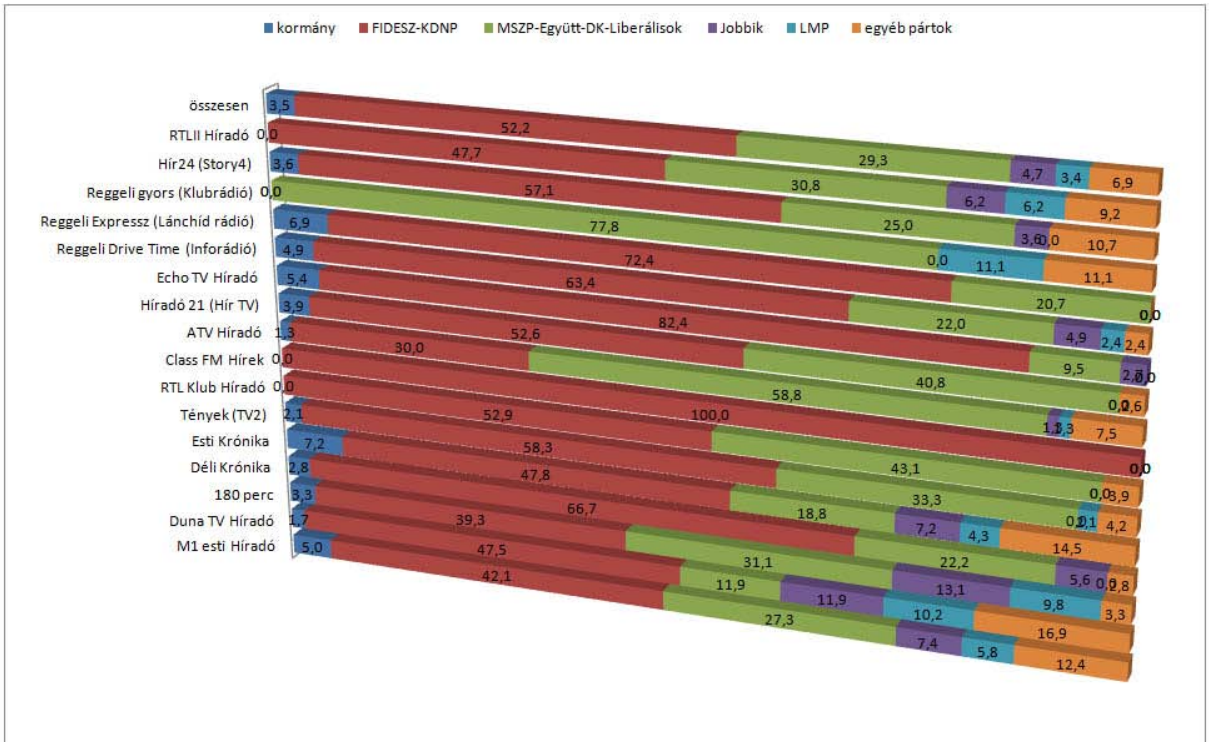

3. ábra: A párttagsággal nem rendelkező kormánytagok és a választáson induló pártok, pártszövetségek beszédideje a hírműsorokban (%) mp=27529

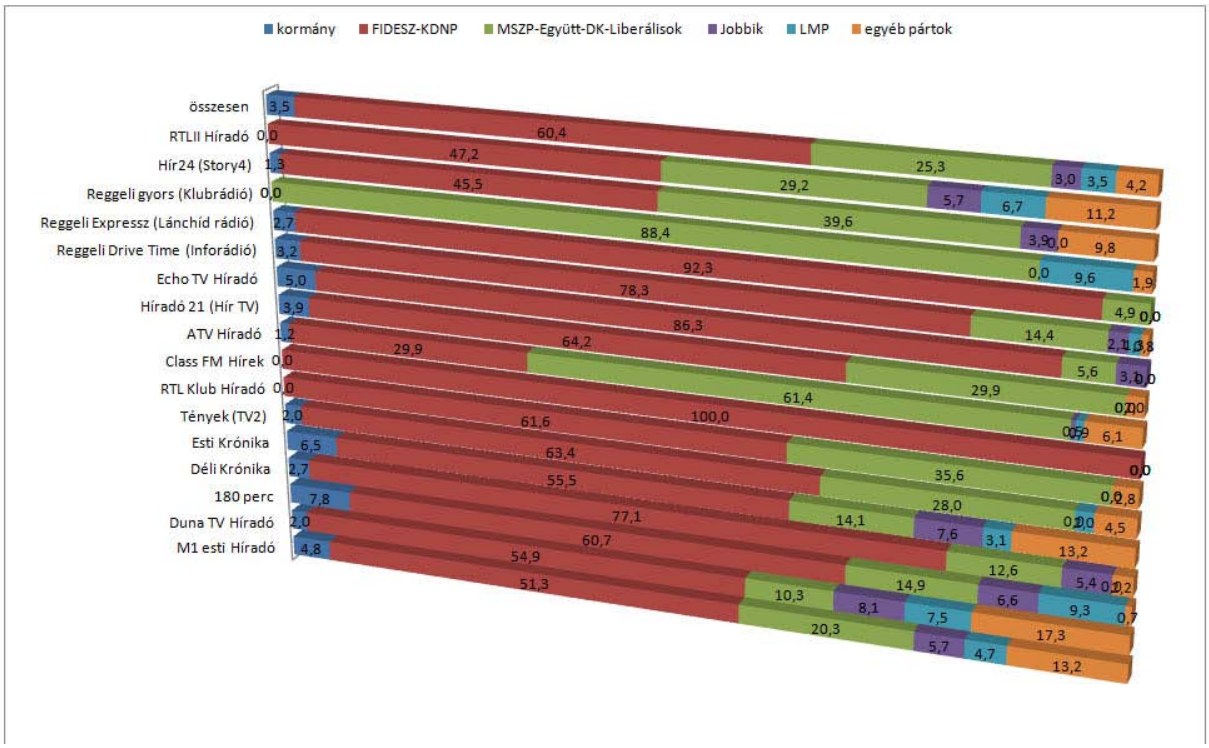

2. táblázat: A párttagsággal nem rendelkező kormánytagok és a választáson induló pártok összes szereplése a hírműsorokban (%) N=1279

	kormány		Fidesz		KDNP		MSZP		Jobbik		LMP	
	N	%	N	%	N	%	N	%	N	%	N	%
M1 esti Híradó	8	4,7	66	38,4	4	2,3	31	18,0	19	11,0	7	4,1
Duna TV Híradó	2	2,2	41	44,6	2	2,2	9	9,8	13	14,1	7	7,6
180 perc	8	7,8	35	34,0	3	2,9	24	23,3	13	12,6	7	6,8
Déli Krónika	6	10,3	29	50,0	2	3,4	10	17,2	2	3,4	1	1,7
Esti Krónika	7	6,7	48	46,2	3	2,9	9	8,7	9	8,7	4	3,8
Tények (TV2)	1	1,6	34	54,8	1	1,6	16	25,8			1	1,6
RTL Klub Híradó			31	44,3	1	1,4	19	27,1	4	5,7	1	1,4
Class FM Hírek			7	46,7	1	6,7	3	20,0				
ATV Híradó	2	1,8	36	32,1	1	0,9	29	25,9	1	0,9	5	4,5
Híradó 21 (Hír TV)	3	3,2	41	43,2	4	4,2	35	36,8				
Echo TV Híradó	4	4,9	60	74,1	3	3,7	7	8,6	3	3,7		
Reggeli Drive Time (Inforádió)	5	5,8	41	47,7	3	3,5	13	15,1	7	8,1	5	5,8
Reggeli Expressz (Lánchíd rádió)	6	6,6	55	60,4	3	3,3	19	20,9	1	1,1		
Reggeli gyors (Klubrádió)	3	11,5	6	23,1			7	26,9	1	3,8	1	3,8
Hír24 (Story4)	2	5,3	17	44,7	2	5,3	4	10,5	1	2,6		
RTLII Híradó			31	41,9	3	4,1	15	20,3	5	6,8	4	5,4
összesen	***57***	***4,5***	***578***	***45,2***	***36***	***2,8***	***250***	***19,5***	***79***	***6,2***	***43***	***3,4***

	DK		Együtt-PM		Liberálisok		egyéb pártok	
	N	**%**	**N**	**%**	**N**	**%**	**N**	**%**
M1 esti Híradó	6	4,3	8	5,8	3	2,2	10	7,2
Duna TV Híradó	1	1,4	3	4,1	2	2,7	1	1,4
180 perc	8	10,5	6	7,9			1	1,3
Déli Krónika	2	4,4	2	4,4			1	2,2
Esti Krónika	3	3,8	4	5,1			3	3,8
Tények (TV2)	2	3,7	5	9,3			6	11,1
RTL Klub Híradó	3	5,7	3	5,7	1	1,9	4	7,5
Class FM Hírek								
ATV Híradó	2	2,2	14	15,7			6	6,7
Híradó 21 (Hír TV)	12	11,9	7	6,9			6	5,9
Echo TV Híradó	2	2,9	2	2,9				
Reggeli Drive Time (Inforádió)	1	1,6	4	6,5				
Reggeli Expressz (Lánchíd rádió)	3	3,7	5	6,2	1	1,2		
Reggeli gyors (Klubrádió)	3	9,4	4	12,5	1	3,1	1	3,1
Hír24 (Story4)			2	6,3			4	12,5
RTLII Híradó	1	1,9	3	5,7			4	7,5
összesen	***49***	***4,7***	***72***	***6,9***	***8***	***0,8***	***47***	***4,5***

3. táblázat: A párttagsággal nem rendelkező kormánytagok és a választáson induló pártok élőszóbeli szereplése a hírműsorokban (%) N=880

	kormány		Fidesz		KDNP		MSZP		Jobbik		LMP	
	N	%	N	%	N	%	N	%	N	%	N	%
M1 esti Híradó	6	5,0	47	38,8	4	3,3	23	19,0	9	7,4	7	5,8
Duna TV Híradó	1	1,7	28	47,5			4	6,8	7	11,9	6	10,2
180 perc	2	3,3	21	34,4	3	4,9	16	26,2	8	13,1	6	9,8
Déli Krónika	1	2,8	24	66,7			5	13,9	2	5,6		
Esti Krónika	5	7,2	31	44,9	2	2,9	5	7,2	5	7,2	3	4,3
Tények (TV2)	1	2,1	27	56,3	1	2,1	11	22,9			1	2,1
RTL Klub Híradó			26	51,0	1	2,0	14	27,5				
Class FM Hírek			4	100,0								
ATV Híradó	1	1,3	23	28,8	1	1,3	22	27,5	1	1,3	1	1,3
Híradó 21 (Hír TV)	3	3,9	36	47,4	4	5,3	24	31,6				
Echo TV Híradó	4	5,4	58	78,4	3	4,1	3	4,1	2	2,7		
Reggeli Drive Time (Inforádió)	2	4,9	23	56,1	3	7,3	8	19,5	2	4,9	1	2,4
Reggeli Expressz (Lánchíd rádió)	4	6,9	40	69,0	2	3,4	8	13,8				
Reggeli gyors (Klubrádió)							3	33,3			1	11,1
Hír24 (Story4)	1	3,6	14	50,0	2	7,1	3	10,7	1	3,6		
RTLII Híradó			29	44,6	2	3,1	13	20,0	4	6,2	4	6,2
összesen	***31***	***3,5***	***431***	***49,0***	***28***	***3,2***	***162***	***18,4***	***41***	***4,7***	***30***	***3,4***

	DK		Együtt-PM		Liberálisok		egyéb pártok	
	N	**%**	**N**	**%**	**N**	**%**	**N**	**%**
M1 esti Híradó	3	2,5	6	5,0	1	0,8	15	12,4
Duna TV Híradó	1	1,7	2	3,4			10	16,9
180 perc	1	1,6	2	3,3			2	3,3
Déli Krónika	3	8,3					1	2,8
Esti Krónika	3	4,3	4	5,8	1	1,4	10	14,5
Tények (TV2)	2	4,2	3	6,3			2	4,2
RTL Klub Híradó	2	3,9	6	11,8			2	3,9
Class FM Hírek								
ATV Híradó	6	7,5	15	18,8	4	5,0	6	7,5
Híradó 21 (Hír TV)	5	6,6	2	2,6			2	2,6
Echo TV Híradó	1	1,4	3	4,1				
Reggeli Drive Time (Inforádió)			1	2,4			1	2,4
Reggeli Expressz (Lánchíd rádió)	2	3,4	2	3,4				
Reggeli gyors (Klubrádió)			4	44,4			1	11,1
Hír24 (Story4)	1	3,6	2	7,1	1	3,6	3	10,7
RTLII Híradó	1	1,5	5	7,7	1	1,5	6	9,2
összesen	***31***	***3,5***	***57***	***6,5***	***8***	***0,9***	***61***	***6,9***

4. táblázat: A párttagsággal nem rendelkező kormánytagok és a választáson induló pártok beszédideje a hírműsorokban (%) mp=27529

	kormány		Fidesz		KDNP		MSZP		Jobbik		LMP	
	mp	%	mp	%	mp	%	mp	%	mp	%	mp	%
M1 esti Híradó	104	4,8	1035	48,0	72	3,3	297	13,8	123	5,7	101	4,7
Duna TV Híradó	24	2,0	655	54,9	.	.	64	5,4	97	8,1	89	7,5
180 perc	344	7,8	2362	53,7	308	7,0	620	14,1	292	6,6	410	9,3
Déli Krónika	18	2,7	514	77,1	.	.	37	5,5	36	5,4	.	.
Esti Krónika	79	6,5	648	52,9	31	2,5	65	5,3	93	7,6	38	3,1
Tények (TV2)	18	2,0	547	62,0	12	1,4	178	20,2	.	.	18	2,0
RTL Klub Híradó	.	.	544	60,4	11	1,2	211	23,4	.	.	.	.
Class FM Hírek	.	.	93	100,0	.	.	.	.	.	.	.	.
ATV Híradó	23	1,2	560	28,9	19	1,0	581	30,0	9	0,5	18	0,9
Híradó 21 (Hír TV)	82	3,9	1219	58,1	129	6,1	400	19,1	.	.	.	.
Echo TV Híradó	90	5,0	1506	82,9	61	3,4	28	1,5	57	3,1	.	.
Reggeli Drive Time (Inforádió)	42	3,2	886	67,0	150	11,3	172	13,0	28	2,1	17	1,3
Reggeli Expressz (Lánchíd rádió)	131	2,7	4354	91,1	61	1,3	140	2,9	.	.	.	.
Reggeli gyors (Klubrádió)	.	.	.	.	.	.	978	44,0	.	.	214	9,6
Hír24 (Story4)	11	1,3	335	39,1	55	6,4	139	16,2	33	3,9	.	.
RTLII Híradó	.	.	436	44,9	23	2,4	186	19,1	55	5,7	65	6,7
összesen	***966***	***3,5***	***15694***	***57,0***	***932***	***3,4***	***4096***	***14,9***	***823***	***3,0***	***970***	***3,5***

	DK		Együtt-PM		Liberálisok		egyéb pártok	
	mp	**%**	**mp**	**%**	**mp**	**%**	**mp**	**%**
M1 esti Híradó	40	1,9	95	4,4	6	0,3	285	13,2
Duna TV Híradó	25	2,1	34	2,8	.	.	206	17,3
180 perc	5	0,1	30	0,7	.	.	31	0,7
Déli Krónika	47	7,0	.	.	.	.	15	2,2
Esti Krónika	42	3,4	48	3,9	18	1,5	162	13,2
Tények (TV2)	36	4,1	33	3,7	.	.	40	4,5
RTL Klub Híradó	14	1,6	96	10,7	.	.	25	2,8
Class FM Hírek	.	.	.	.	.	.	.	.
ATV Híradó	156	8,1	375	19,4	78	4,0	118	6,1
Híradó 21 (Hír TV)	169	8,1	59	2,8	.	.	41	2,0
Echo TV Híradó	24	1,3	50	2,8	.	.	.	.
Reggeli Drive Time (Inforádió)	.	.	18	1,4	.	.	10	0,8
Reggeli Expressz (Lánchíd rádió)	59	1,2	36	0,8	.	.	.	.
Reggeli gyors (Klubrádió)	.	.	988	44,4	.	.	43	1,9
Hír24 (Story4)	38	4,4	150	17,5	12	1,4	84	9,8
RTLII Híradó	3	0,3	82	8,4	13	1,3	109	11,2
összesen	***658***	***2,4***	***2094***	***7,6***	***127***	***0,5***	***1169***	***4,2***

4. ábra: Orbán Viktor miniszterelnök (Fidesz-KDNP), Mesterházy Attila miniszterelnök-jelölt (MSZP-Együtt-DK-Liberálisok), Vona Gábor miniszterelnök-jelölt (Jobbik), illetve Schiffer András listavezető (LMP) összes és élőszóbeli szereplése a hírműsorokban (esetszám)

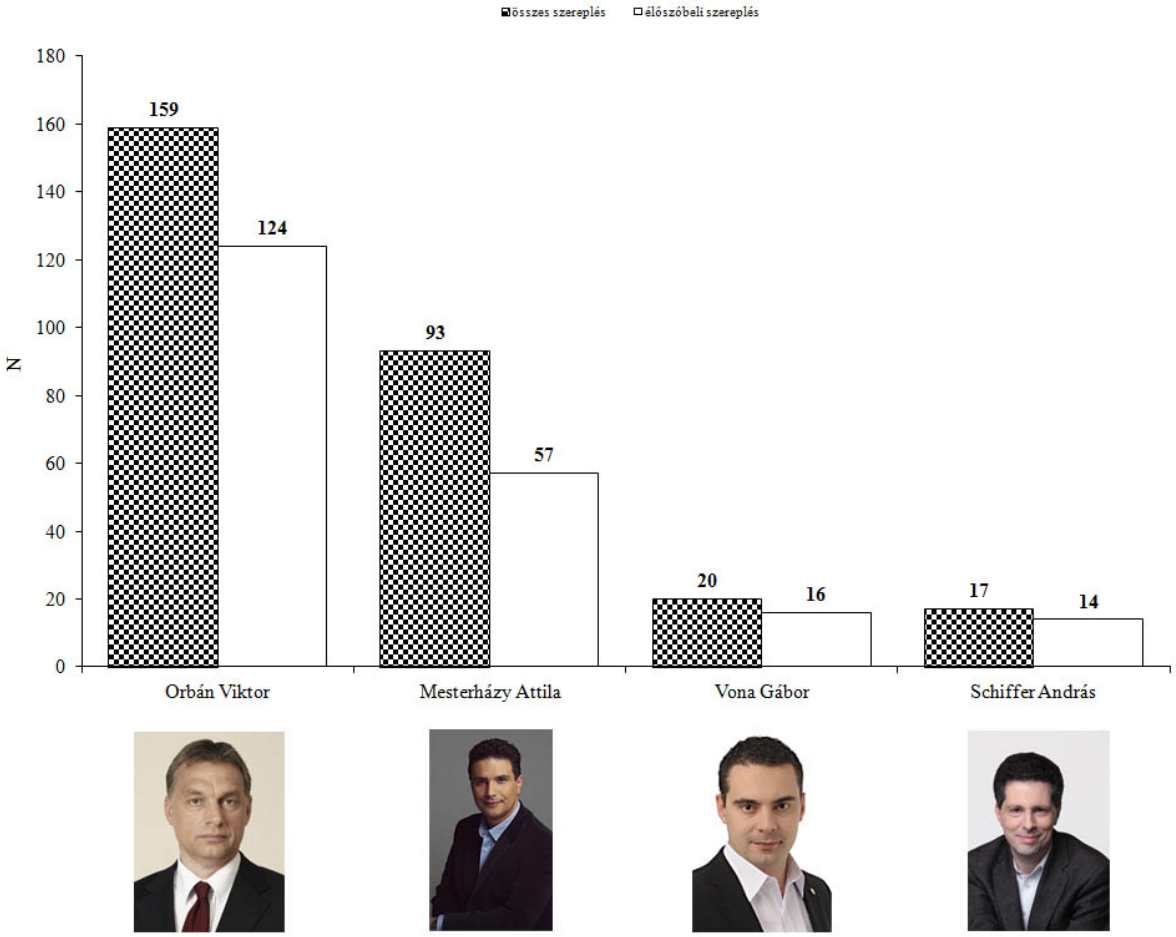

5. ábra: Orbán Viktor miniszterelnök (Fidesz-KDNP), Mesterházy Attila miniszterelnök-jelölt (MSZP-Együtt-DK-Liberálisok), Vona Gábor miniszterelnök-jelölt (Jobbik), illetve Schiffer András listavezető (LMP) beszédideje a hírműsorokban (másodpercben)

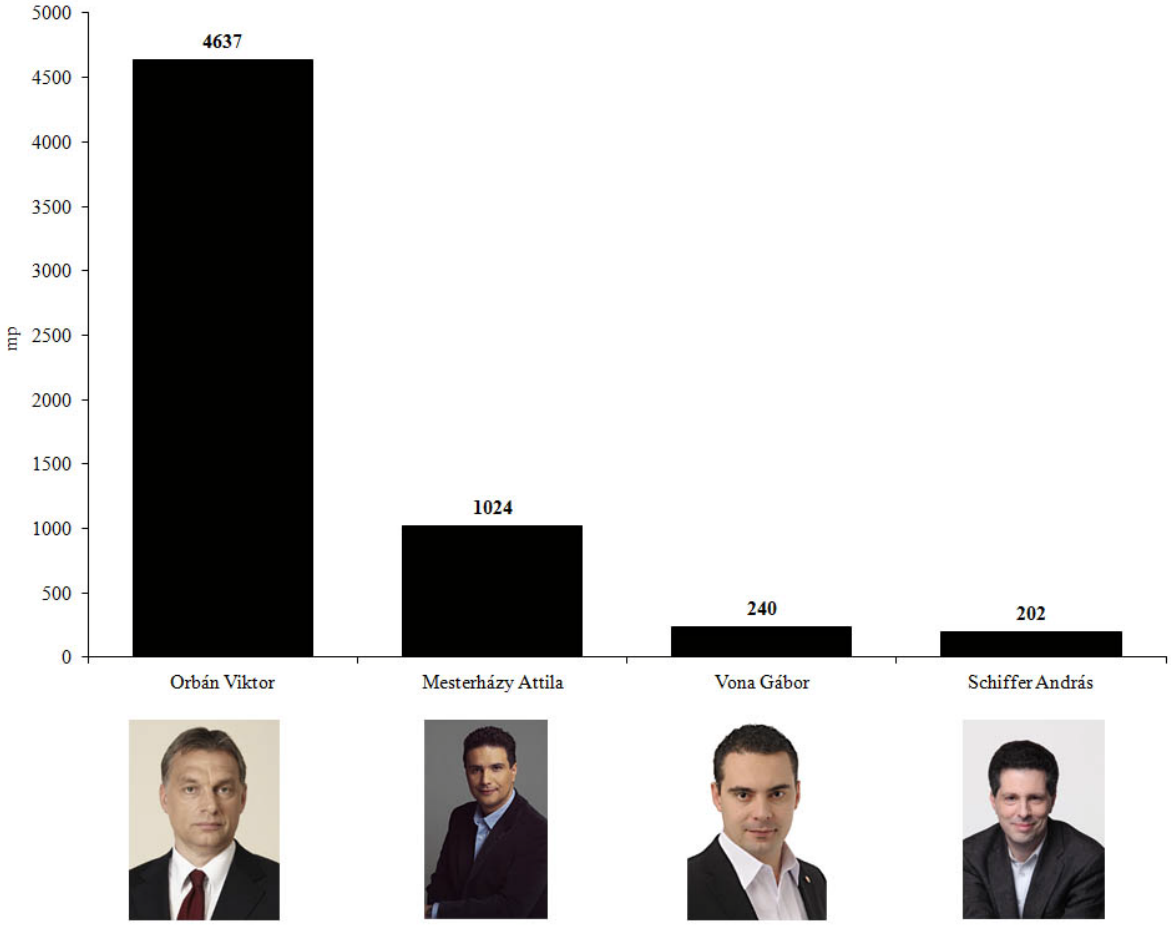

5. táblázat: A választáson induló pártok leggyakrabban szereplő tagjainak előfordulása és szóbeli szereplése, összes beszédideje, valamint annak átlaga (másodpercben)

Fidesz				
	összes megjelenés	**előszóbeli szereplés**	**összes beszédidő**	**átlag**
Orbán Viktor	159	124	4637	37,4
Tarlós István	45	35	1129	32,3
Varga Mihály	36	29	697	24,0
Kocsis Máté	32	24	1527	63,6
Zsigó Róbert	29	26	489	18,8
KDNP				
	összes megjelenés	**előszóbeli szereplés**	**összes beszédidő**	**átlag**
Rubovszky György	17	12	288	24,0
Soltész Miklós	7	5	343	68,6
Semjén Zsolt	4	4	31	7,8
Hoffmann Rózsa	3	3	171	57,0
Aradszki András	2	2	49	24,5
MSZP				
	összes megjelenés	**előszóbeli szereplés**	**összes beszédidő**	**átlag**
Mesterházy Attila	93	57	1024	18,0
Molnár Zsolt	32	23	766	33,3
Szanyi Tibor	22	19	331	17,4
Velez Árpád	13	8	191	23,9
Tóbiás József	9	9	241	26,8
Jobbik				
	összes megjelenés	**előszóbeli szereplés**	**összes beszédidő**	**átlag**
Vona Gábor	20	16	240	15,0
Dúró Dóra	13	8	308	38,5
Berta Szilvia	8	4	72	18,0
Staudt Gábor	5	4	80	20,0
Szávay István	4	3	40	13,3
LMP				
	összes megjelenés	**előszóbeli szereplés**	**összes beszédidő**	**átlag**
Schiffer András	17	14	202	14,4
Szél Bernadett	12	8	442	55,3
Meszerics Tamás	2	2	30	15,0
Róna Péter	2	2	38	19,0
Vágó Gábor	2	1	214	214,0

DK				
	összes megjelenés	**élőszóbeli szereplés**	**összes beszédidő**	**átlag**
Gyurcsány Ferenc	34	28	617	22,0
Kuncze Gábor	1	1	9	9,0
Kerék-Bárczy Szabolcs	1	1	22	22,0
Molnár Csaba	1	1	10	10,0
Oláh Lajos	1			
Együtt-PM				
	összes megjelenés	**élőszóbeli szereplés**	**összes beszédidő**	**átlag**
Bajnai Gordon	38	24	551	23,0
Szigetvári Viktor	15	12	202	16,8
Szabó Rebeka	7	3	310	103,3
Teket Melinda	4			
Jávor Benedek	3	3	263	87,7
Liberálisok				
	összes megjelenés	**élőszóbeli szereplés**	**összes beszédidő**	**átlag**
Fodor Gábor	3	3	55	18,3
Szabadai Viktor	2	2	27	13,5
Bősz Anett	2	2	32	16,0
Bodnár Zoltán	1	1	13	13,0
egyéb pártok				
	összes megjelenés	**élőszóbeli szereplés**	**összes beszédidő**	**átlag**
Szili Katalin (KTI)	21	16	316	19,8
Schmuck Andor (Szociáldemokraták)	11	10	167	16,7
Thürmer Gyula (Munkáspárt)	10	10	196	19,6
Seres Mária (SMS)	9	7	114	16,3
Vancsura István (JESZ)	7	4	147	36,8

6. táblázat: A választáson induló pártok nyilatkozataiban leggyakrabban előforduló témák a hírműsorokban (esetszám, százalék)

FIDESZ		
	eset	**%**
a kormány és az ellenzék ellentétei, viszonyuk	169	18,9
a kormány gazdaságpolitikai intézkedései	81	9,1
Simon Gábor eltitkolt ausztriai bankszámlája	63	7,0
a Fidesz-KDNP ügyei, választási kampánya	58	6,5
gyárak, üzemek megnyitása, fejlesztése	55	6,1
KDNP		
	eset	**%**
Simon Gábor eltitkolt ausztriai bankszámlája	17	30,4
a kormány és az ellenzék ellentétei, viszonyuk	13	23,2
a kormány szociális és családpolitikai intézkedései	5	8,9
a fogyatékkal élők helyzete	4	7,1
a kormány intézkedései az oktatásügyben	3	5,4

MSZP		
	eset	**%**
a kormány és az ellenzék ellentétei, viszonyuk	167	35,5
Simon Gábor eltitkolt ausztriai bankszámlája	85	18,1
az ellenzéki pártok összefogása, választási kampánya	44	9,4
hangfelvétel Velez Árpád kijelentéseiről	26	5,5
Kunhalmi Ágnes diplomaügye	14	3,0
Jobbik		
	eset	**%**
a kormány és az ellenzék ellentétei, viszonyuk	41	30,1
a Jobbik ügyei, választási kampánya	33	24,3
Simon Gábor eltitkolt ausztriai bankszámlája	9	6,6
az ellenzéki pártok összefogása, választási kampánya	6	4,4
hangfelvétel Velez Árpád kijelentéseiről	4	2,9
LMP		
	eset	**%**
az LMP ügyei, választási kampánya	24	32,0
a kormány és az ellenzék ellentétei, viszonyuk	21	28,0
miniszterelnök-jelölti vita kérdése	5	6,7
az Európai Unió gazdaságpolitikai intézkedései	3	4,0
milliárdos ÁFA-csalások eltusolásának gyanúja a NAV-nál	3	4,0

DK		
	eset	**%**
a kormány és az ellenzék ellentétei, viszonyuk	32	33,3
az ellenzéki pártok összefogása, választási kampánya	14	14,6
az őszödi beszéd	10	10,4
Simon Gábor eltitkolt ausztriai bankszámlája	6	6,3
a kormány gazdaságpolitikai intézkedései	5	5,2
Együtt-PM		
	eset	**%**
a kormány és az ellenzék ellentétei, viszonyuk	82	41,4
az ellenzéki pártok összefogása, választási kampánya	29	14,6
a kormány gazdaságpolitikai intézkedései	11	5,6
a pártok támogató aláírásgyűjtései, listaállításai	8	4,0
Simon Gábor eltitkolt ausztriai bankszámlája	6	3,0
Liberálisok		
	eset	**%**
a kormány és az ellenzék ellentétei, viszonyuk	8	47,1
az ellenzéki pártok összefogása, választási kampánya	4	23,5
a 4-es metró építése	2	11,8
a kormány gazdaságpolitikai intézkedései	1	5,9
szimpátiatüntetések a kormány mellett	1	5,9
egyéb pártok		
	eset	**%**
a pártok támogató aláírásgyűjtései, listaállításai	15	14,9
milliárdos ÁFA-csalások eltusolásának gyanúja a NAV-nál	12	11,9
a KTI ügyei, választási kampánya	11	10,9
a Szociáldemokraták ügyei, választási kampánya	10	9,9
a Munkáspárt ügyei, választási kampánya	10	9,9