

Politikusok médiahasználata a magazinműsorokban

A Nemzeti Média- és Hírközlési Hatóság gyorsjelentése

2014. március 17-23.

A Nemzeti Média- és Hírközlési Hatóság Műsorfigyelő és elemző főosztálya folyamatosan figyelemmel kíséri a rádiók és televíziók politikai magazinműsorait. A választási kampány időszakában heti rendszerességgel hozza nyilvánosságra az adatokat. A kvantitatív vizsgálat alapkonceptiója szerint a politikusok médiaszerepléseinek statisztikai (az említések, interjúk száma, a megnyilatkozások műsorideje, a bemutatásuk, mondanivalójuk témája) lényeges információkat közölnek az elemzett programok műsorszerkesztési praxisáról.

Az elemzés a következő műsorokra terjed ki:

- Ma reggel (M1)
- Este (M1)
- Közbeszéd (Duna TV)
- Ütköző (Kossuth rádió)
- Mokka (TV2)
- Egyenes beszéd (ATV)
- Magyarország élőben (Hír TV)

A magazinműsorok elemzésének főbb fogalmai és az adatközlés sajátosságai

A vizsgálat során az NMHH a következő fontosabb alapkategóriákat különbözteti meg:

- **események:** azok a történések, amelyek a világban végbemennek, amelyeket a média hírként prezentál,
- **szereplők:** azok a személyek vagy intézmények, akik/amelyek az események előidézőiként tűnnek fel a híregységekben,
- **témák:** azok az ügyek, amelyek körül az események forogtak, és amelyekkel kapcsolatban a szereplők véleményüket ismertetik.

A politikai aktorok esetében háromféle szereplést különböztetünk meg:

1. összes szereplés: amikor egy politikai csoportosulásnak vagy képviselőjének idézik a gondolatait, illetve élőszóban nyilatkozik,
2. élőszóbeli szereplés: amikor a politikusok nyilatkoznak, saját hangon adják elő a mondanivalójukat,
3. beszédidő: a politikusok nyilatkozataira szánt műsoridő, másképpen az az időtartam, amit a műsorkészítők a politikai szereplők szinkronjaira szántak.

Az elemzésben a parlamenti képviselők médiahasználata mellett a kormánytagok és a politikai pártkötődéssel rendelkező közéleti szereplők megjelenéseit is vizsgáljuk az összes szereplés és a nyilatkozatoknak szentelt műsoridő tekintetében.

A kabinet pártok által delegált, de párttagsággal nem rendelkező tagjainak szereplési adatait az ábrákban a kormány adatai alatt jelenítjük meg. Ezen adatsorok összeállításánál kizárólag a szereplők pártkötődését vesszük figyelembe.

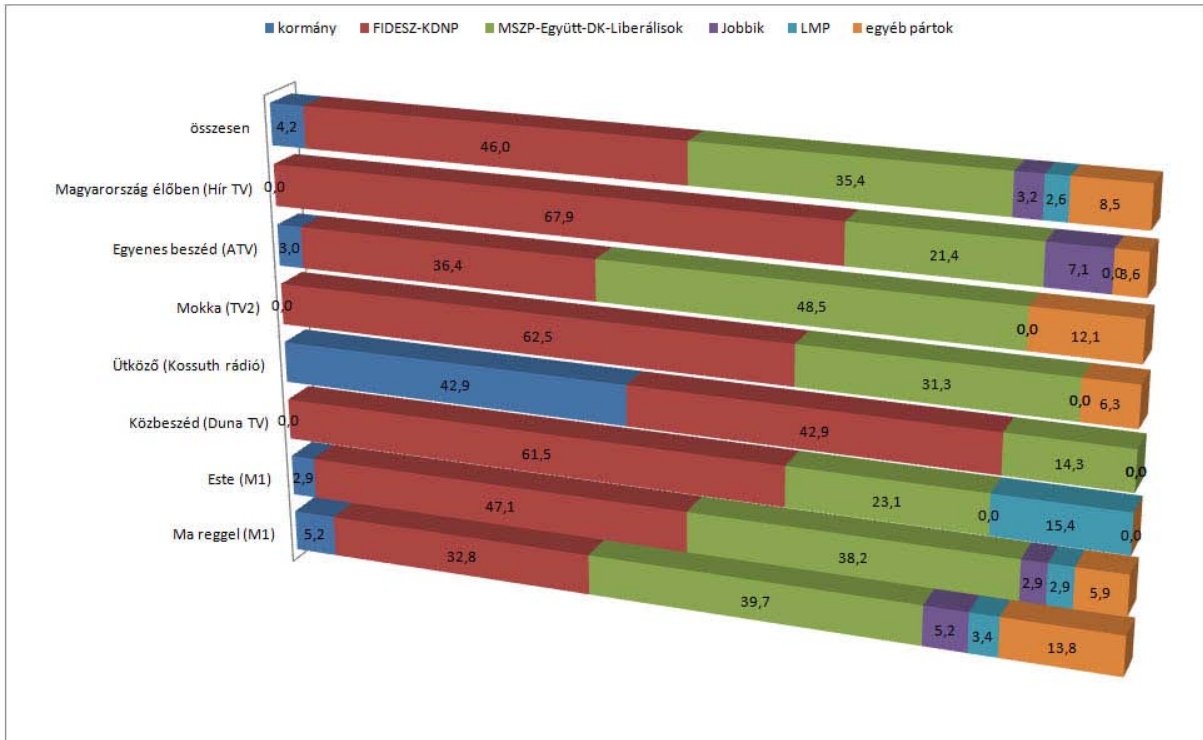
A politikusok szerepléseiről szóló ábrákon a választásokon induló pártszövetségek együtt jelennek meg, míg a táblázatokban egyenként.

Külön adatsor ábrázolja az adott hét tíz leggyakoribb kérdéskörét, illetve a miniszterelnök-jelöltek és a listavezetők médiaszerepléseit. Ezen kívül táblázat foglalja össze mely témákban nyilváníthatták ki leggyakrabban a pártok tagjai véleményüket.

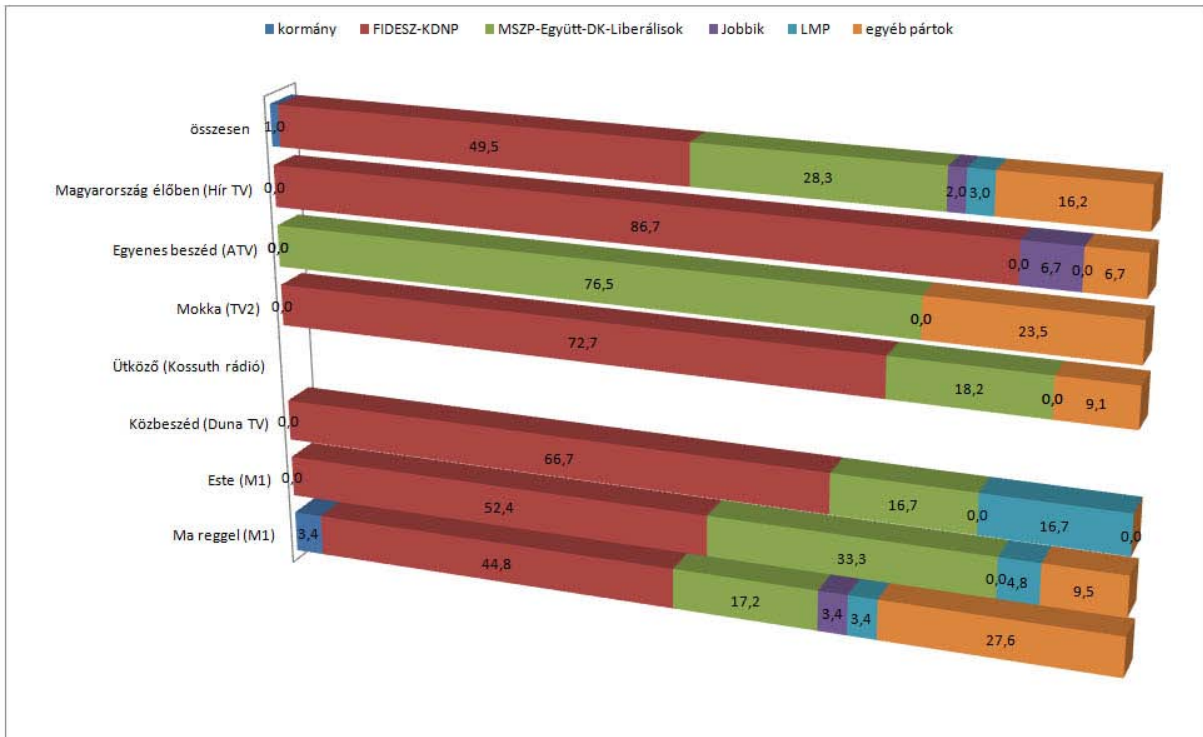
1. táblázat: A 10 leggyakrabban előforduló téma a magazinműsorokban (esetszám, százalék)

	eset	%
a kormány és az ellenzék ellentétei, viszonyuk	35	12,2
Simon Gábor eltitkolt ausztriai bankszámlája	24	8,3
válság Ukrajnában	17	5,9
mentőcsomag a hitelek megsegítésére	14	4,9
a kormány gazdaságpolitikai intézkedései	12	4,2
a kormány munkaügyi intézkedései	8	2,8
miniszterelnök-jelölti vita kérdése	8	2,8
nemzetiségi jelöltek indulása az országgyűlési választáson	7	2,4
árnyékkormány felállítása	7	2,4
pártok rendezvényei március 15-e alkalmából	6	2,1

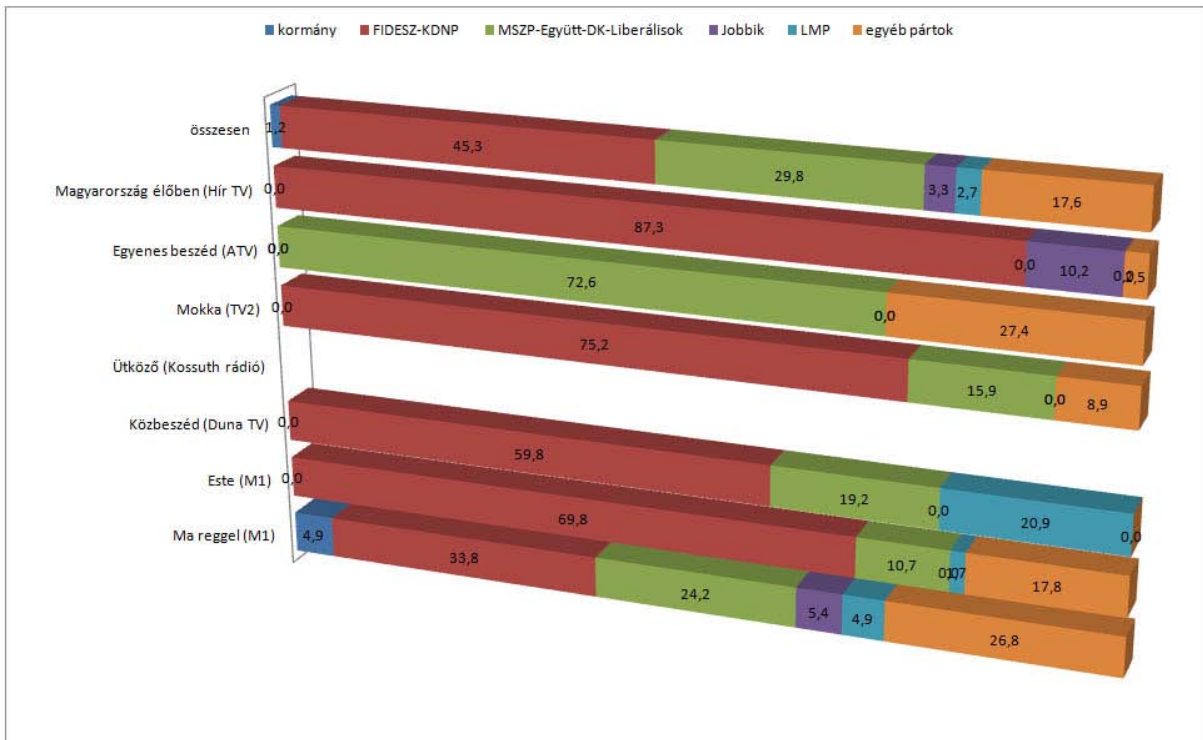
1. ábra: A párttagsággal nem rendelkező kormánytagok és a választáson induló pártok, pártszövetségek összes szereplése a magazinműsorokban (%) N=189



2. ábra: A párttagsággal nem rendelkező kormánytagok és a választáson induló pártok, pártszövetségek élőszóbeli szereplése a magazinműsorokban (%) N=99



3. ábra: A párttagsággal nem rendelkező kormánytagok és a választáson induló pártok, pártszövetségek beszédideje a magazinműsorokban (%) mp=29402



2. táblázat: A párttagsággal nem rendelkező kormánytagok és a választáson induló pártok összes szereplése a magazinműsorokban (%) N=179

	kormány		Fidesz		KDNP		MSZP		Jobbik		LMP	
	N	%	N	%	N	%	N	%	N	%	N	%
Ma reggel (M1)	3	5,4	15	26,8	4	7,1	17	30,4	3	5,4	2	3,6
Este (M1)	1	3,1	14	43,8	2	6,3	6	18,8	1	3,1	1	3,1
Közbeszéd (Duna TV)			7	58,3	1	8,3	1	8,3			2	16,7
Ütköző (Kossuth rádió)	3	50,0	3	50,0								
Mokka (TV2)			7	46,7	3	20,0	4	26,7				
Egyenes beszéd (ATV)	1	3,0	11	33,3	1	3,0	7	21,2				
Magyarország élőben (Hír TV)			18	72,0	1	4,0	3	12,0	2	8,0		
összesen	8	4,5	75	41,9	12	6,7	38	21,2	6	3,4	5	2,8

	DK		Együtt-PM		Liberálisok		egyéb pártok	
	N	%	N	%	N	%	N	%
Ma reggel (M1)	1	1,8	2	3,6	1	1,8	8	14,3
Este (M1)	3	9,4	1	3,1	1	3,1	2	6,3
Közbeszéd (Duna TV)					1	8,3		
Ütköző (Kossuth rádió)								
Mokka (TV2)							1	6,7
Egyenes beszéd (ATV)	3	9,1	5	15,2	1	3,0	4	12,1
Magyarország élőben (Hír TV)							1	4,0
összesen	7	3,9	8	4,5	4	2,2	16	8,9

3. táblázat: A párttagsággal nem rendelkező kormánytagok és a választáson induló pártok élőszebéli szereplése a magazinműsorokban (%)
N=99

	kormány		Fidesz		KDNP		MSZP		Jobbik		LMP	
	N	%	N	%	N	%	N	%	N	%	N	%
Ma reggel (M1)	1	3,4	10	34,5	3	10,3	3	10,3	1	3,4	1	3,4
Este (M1)			9	42,9	2	9,5	4	19,0			1	4,8
Közbeszéd (Duna TV)			3	50,0	1	16,7					1	16,7
Ütköző (Kossuth rádió)												
Mokka (TV2)			5	45,5	3	27,3	2	18,2				
Egyenes beszéd (ATV)							5	29,4				
Magyarország élőben (Hír TV)			12	80,0	1	6,7			1	6,7		
összesen	1	1,0	39	39,4	10	10,1	14	14,1	2	2,0	3	3,0

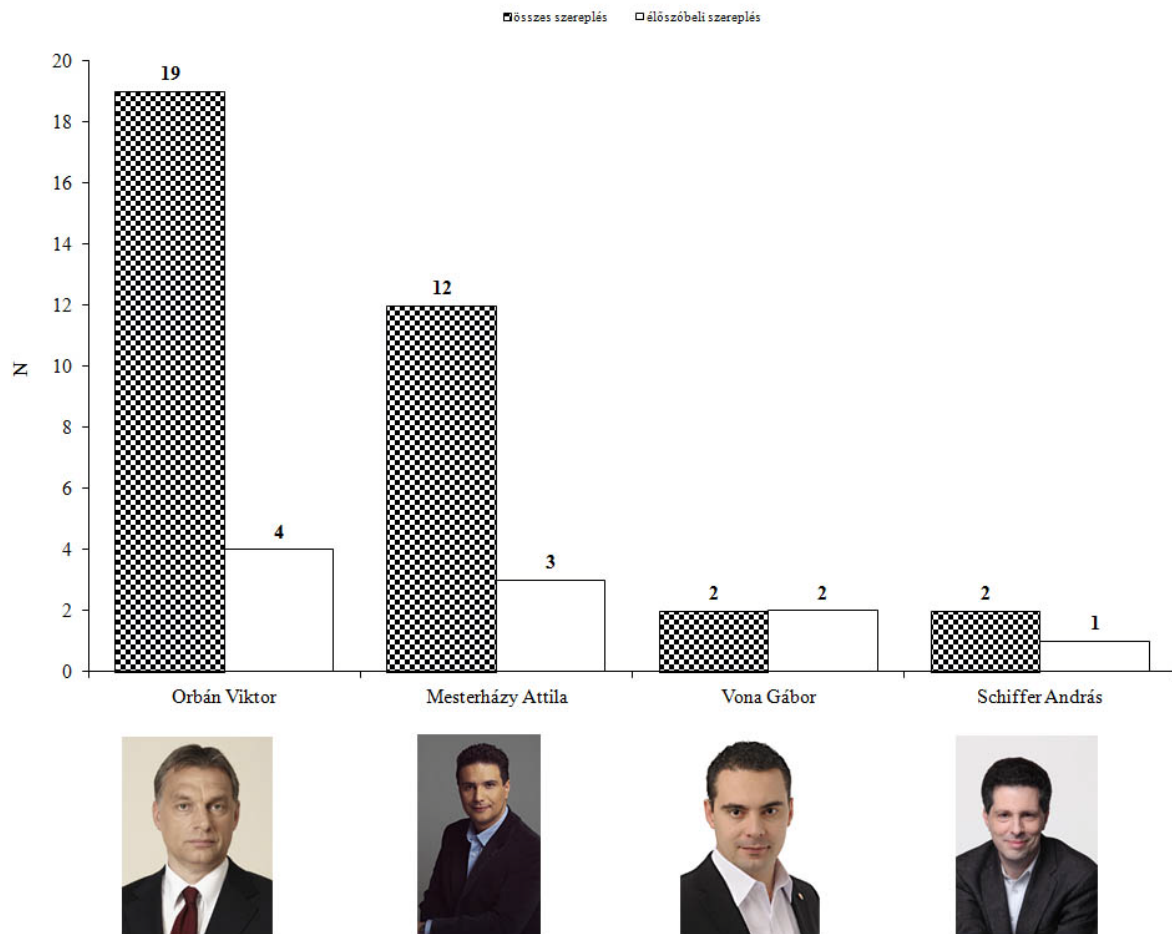
	DK		Együtt-PM		Liberálisok		egyéb pártok	
	N	%	N	%	N	%	N	%
Ma reggel (M1)			1	3,4	1	3,4	8	27,6
Este (M1)	2	9,5	1	4,8			2	9,5
Közbeszéd (Duna TV)					1	16,7		
Ütköző (Kossuth rádió)								
Mokka (TV2)							1	9,1
Egyenes beszéd (ATV)	2	11,8	5	29,4	1	5,9	4	23,5
Magyarország élőben (Hír TV)							1	6,7
összesen	4	4,0	7	7,1	3	3,0	16	16,2

4. táblázat: A párttagsággal nem rendelkező kormánytagok és a választáson induló pártok beszédideje a magazinműsorokban (%) mp=29402

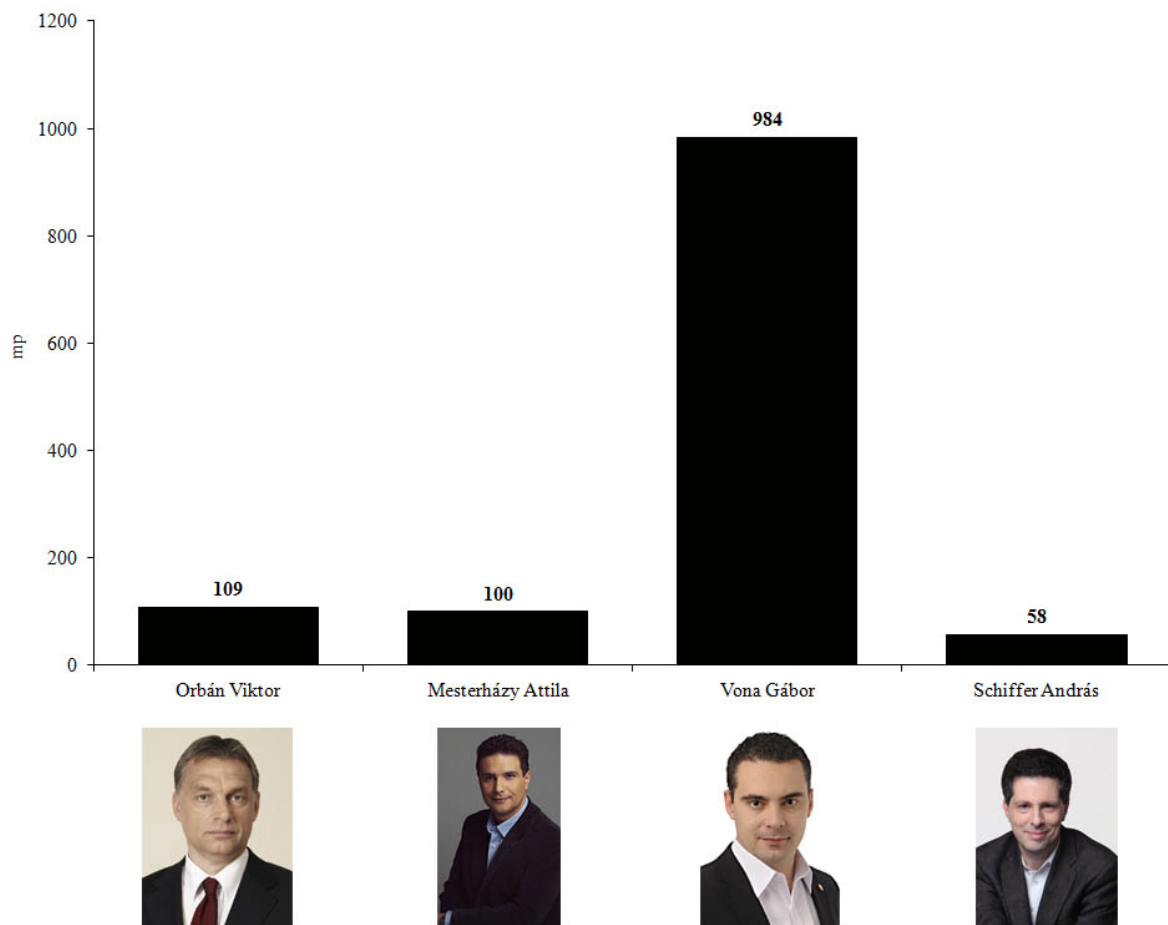
	kormány		Fidesz		KDNP		MSZP		Jobbik		LMP	
	mp	%	mp	%	mp	%	mp	%	mp	%	mp	%
Ma reggel (M1)	366	4,9	1639	22,0	877	11,8	1123	15,1	402	5,4	362	4,9
Este (M1)	.	.	1752	52,3	586	17,5	46	1,4	.	.	58	1,7
Közbeszéd (Duna TV)	.	.	548	30,8	515	29,0	372	20,9
Ütköző (Kossuth rádió)												
Mokka (TV2)	.	.	1499	46,9	905	28,3	509	15,9
Egyenes beszéd (ATV)	2301	29,0
Magyarország élőben (Hír TV)	.	.	4620	80,8	374	6,5	.	.	582	10,2	.	.
összesen	366	1,2	10058	34,2	3257	11,1	3979	13,5	984	3,3	792	2,7

	DK		Együtt-PM		Liberálisok		MoMa		egyéb pártok	
	mp	%	mp	%	mp	%	mp	%	mp	%
Ma reggel (M1)	.	.	386	5,2	289	3,9	1990	26,8	.	.
Este (M1)	13	0,4	298	8,9	.	.	598	17,8	13	0,4
Közbeszéd (Duna TV)	342	19,2
Ütköző (Kossuth rádió)										
Mokka (TV2)	285	8,9	.	.
Egyenes beszéd (ATV)	1039	13,1	2009	25,4	402	5,1	2172	27,4	1039	13,1
Magyarország élőben (Hír TV)	143	2,5	.	.
összesen	1052	3,6	2693	9,2	1033	3,5	5188	17,6	1052	3,6

4. ábra: Orbán Viktor miniszterelnök (Fidesz-KDNP), Mesterházy Attila miniszterelnök-jelölt (MSZP-Együtt-DK-Liberálisok), Vona Gábor miniszterelnök-jelölt (Jobbik), illetve Schiffer András listavezető (LMP) összes és előszóbeli szereplése a magazinműsorokban (esetszám)



5. ábra: Orbán Viktor miniszterelnök (Fidesz-KDNP), Mesterházy Attila miniszterelnök-jelölt (MSZP-Együtt-DK-Liberálisok), Vona Gábor miniszterelnök-jelölt (Jobbik), illetve Schiffer András listavezető (LMP) beszédideje a magazinműsorokban (másodpercben)



5. táblázat: A választáson induló pártok leggyakrabban szereplő tagjainak előfordulása és szóbeli szereplése, összes beszédideje, valamint annak átlaga (másodpercben)

Fidesz				
	összes megjelenés	élőszóbeli szereplés	összes beszédidő	átlag
Orbán Viktor	19	4	109	27,3
Gulyás Gergely	7	5	1093	218,6
Varga Mihály	6	4	835	208,8
Czomba Sándor	5	5	1130	226,0
Martonyi János	4	1	614	614,0
Fidesz				
	összes megjelenés	élőszóbeli szereplés	összes beszédidő	átlag
Rubovszky György	3	2	748	374,0
Hoffmann Rózsa	3	2	573	286,5
Rétvári Bence	3	3	998	332,7
Soltész Miklós	2	2	496	248,0
Jeneiné Rubovszky Csilla	1	1	442	442,0
MSZP				
	összes megjelenés	élőszóbeli szereplés	összes beszédidő	átlag
Mesterházy Attila	12	3	100	33,3
Józsa István	6			
Szanyi Tibor	3	3	769	256,3
Veres János	2	1	711	711,0
Molnár Zsolt	2	1	7	7,0
Jobbik				
	összes megjelenés	élőszóbeli szereplés	összes beszédidő	átlag
Vona Gábor	2	2	984	492,0
Kovács Béla	2			
Dúró Dóra	1			
Szilágyi György	1			
LMP				
	összes megjelenés	élőszóbeli szereplés	összes beszédidő	átlag
Schiffer András	2	1	58	58,0
Szél Bernadett	2	1	362	362,0
Csiba Katalin	1	1	372	372,0

DK				
	összes megjelenés	élelőszóbeli szereplés	összes beszédidő	átlag
Vadai Ágnes	3	2	231	115,5
Gyurcsány Ferenc	3	2	821	410,5
Kerék-Bárczy Szabolcs	1			
Együtt-PM				
	összes megjelenés	élelőszóbeli szereplés	összes beszédidő	átlag
Jávor Benedek	2	1	298	298,0
Gulyás József	1	1	301	301,0
Szabó Tímea	1	1	386	386,0
Karácsony Gergely	1	1	277	277,0
Doroszl Dávid	1	1	282	282,0
Liberálisok				
	összes megjelenés	élelőszóbeli szereplés	összes beszédidő	átlag
Fodor Gábor	4	3	1033	344,3
egyéb pártok				
	összes megjelenés	élelőszóbeli szereplés	összes beszédidő	átlag
Szili Katalin (KTI)	3	3	889	296,3
Thürmer Gyula (Munkáspárt)	2	2	558	279,0
Suha György (Szociáldemokraták)	2	2	1138	569,0
Schmuck Andor (Szociáldemokraták)	1	1	513	513,0
Makay Zsolt (JESZ)	1	1	223	223,0

6. táblázat: A választáson induló pártok nyilatkozataiban leggyakrabban előforduló témák a magazinműsorokban (esetszám, százalék)

FIDESZ		
	eset	%
a kormány és az ellenzék ellentétei, viszonyuk	25	16,6
Simon Gábor eltitkolt ausztriai bankszámlája	13	8,6
mentőcsomag a hitelek megsegítésére	11	7,3
a kormány gazdaságpolitikai intézkedései	9	6,0
válság Ukrajnában	9	6,0
KDNP		
	eset	%
a kormány és az ellenzék ellentétei, viszonyuk	6	25,0
Simon Gábor eltitkolt ausztriai bankszámlája	5	20,8
a kormány intézkedései az oktatásügyben	3	12,5
a kormány szociális és családpolitikai intézkedései	2	8,3
a kormány igazságügyi intézkedései	2	8,3
MSZP		
	eset	%
a kormány és az ellenzék ellentétei, viszonyuk	29	26,1
Simon Gábor eltitkolt ausztriai bankszámlája	19	17,1
árnyékkormány felállítása	13	11,7
miniszterelnök-jelölti vita kérdése	9	8,1
pártok rendezvényei március 15-e alkalmából	6	5,4
Jobbik		
	eset	%
a Jobbik ügyei, választási kampánya	5	27,8
válság Ukrajnában	3	16,7
Biszku Béla büntetőügye	2	11,1
miniszterelnök-jelölti vita kérdése	2	11,1
Kőhegyi István vagyonosodásának ügye	2	11,1
LMP		
	eset	%
a kormány és az ellenzék ellentétei, viszonyuk	4	25,0
az LMP ügyei, választási kampánya	3	18,8
környezetvédelem	2	12,5
a paksi atomerőmű bővítése	1	6,3
miniszterelnök-jelölti vita kérdése	1	6,3

DK		
	eset	%
a kormány és az ellenzék ellentétei, viszonyuk	5	29,4
az ellenzéki pártok összefogása, választási kampánya	2	11,8
Simon Gábor eltitkolt ausztriai bankszámlája	2	11,8
miniszterelnök-jelölti vita kérdése	1	5,9
a német megszállás áldozatainak emlékműve	1	5,9
Együtt-PM		
	eset	%
a kormány és az ellenzék ellentétei, viszonyuk	6	30,0
Simon Gábor eltitkolt ausztriai bankszámlája	3	15,0
árnyékkormány felállítása	3	15,0
Mészáros Lőrinc meggazdagodása	2	10,0
az ellenzéki pártok összefogása, választási kampánya	1	5,0
Liberálisok		
	eset	%
árnyékkormány felállítása	3	25,0
pártok rendezvényei március 15-e alkalmából	2	16,7
a kormány és az ellenzék ellentétei, viszonyuk	2	16,7
miniszterelnök-jelölti vita kérdése	1	8,3
az ellenzéki pártok összefogása, választási kampánya	1	8,3
egyéb pártok		
	eset	%
Simon Gábor eltitkolt ausztriai bankszámlája	3	15,8
a Munkáspárt ügyei, választási kampánya	2	10,5
mentőcsomag a hitelek megsegítésére	2	10,5
a Zöldek Pártja ügyei, választási kampánya	2	10,5
a kormány és az ellenzék ellentétei, viszonyuk	2	10,5