

Politikusok médiahasználata a hírműsorokban

A Nemzeti Média- és Hírközlési Hatóság gyorsjelentése

2014. március 10-16.

A Nemzeti Média- és Hírközlési Hatóság Műsorfigyelő és elemző főosztálya folyamatosan figyelemmel kíséri a rádiók és televíziók politikai hírműsorait. A választási kampány időszakában heti rendszerességgel hozza nyilvánosságra az adatokat. A kvantitatív vizsgálat alapkonceptiója szerint a politikusok médiaszerepléseinek statisztikai (az említések, interjúk száma, a megnyilatkozások műsorideje, a bemutatásuk, mondanivalójuk témája) lényeges információkat közölnek az elemzett programok műsorszerkesztési praxisáról.

Az elemzés a következő műsorokra terjed ki:

MTV1 esti Híradó
Duna TV Híradó
Kossuth rádió: 180 perc (a 7 órától 8 óráig tartó időszak)
Déli Krónika
Esti Krónika
RTL Klub Híradó
Tények (TV2)
Class FM Hírek
ATV Híradó
Híradó 21 (Hír TV)
Echo TV Híradó
Reggeli Drive Time (Inforádió) (a 7 órától 8 óráig tartó időszak)
Reggeli hírlap (Lánchíd rádió) (a 7 órától 8 óráig tartó időszak)
Reggeli gyors (Klubrádió) (a 7 órától 8 óráig tartó időszak)
Hír24 (Story4)
RTLII Híradó

A hírműsorok elemzésének főbb fogalmai és az adatközlés sajátosságai

A vizsgálat során az NMHH a következő fontosabb alapkategóriákat különbözteti meg:

- **hírek:** a tájékoztatási folyamatnak azon formálisan is elkülönülő elemei, amelyek a téma, a szereplők, illetve a helyszín szempontjából zárt egységet alkotnak,
- **események:** azok a történések, amelyek a világban végbemennek, amelyeket a média hírként prezentál,
- **szereplők:** azok a személyek vagy intézmények, akik/amelyek az események előidézőiként tűnnek fel a híregységekben,
- **témák:** azok az ügyek, amelyek körül az események forogtak, és amelyekkel kapcsolatban a szereplők véleményüket ismertetik.

A politikai aktorok esetében háromféle szereplést különböztetünk meg:

1. összes szereplés: amikor egy politikai csoportosulásnak vagy képviselőjének idézik a gondolatait, illetve előszóban nyilatkozik,
2. előszóbeli szereplés: amikor a politikusok nyilatkoznak, saját hangon adják elő a mondanivalójukat,
3. beszédidő: a politikusok nyilatkozataira szánt műsoridő, másképpen az az időtartam, amit a műsorkészítők a politikai szereplők szinkronjaira szántak.

Az elemzésben a parlamenti képviselők médiahasználata mellett a kormánytagok és a politikai pártkötődéssel rendelkező közéleti szereplők megjelenéseit is vizsgáljuk az összes szereplés és a nyilatkozatoknak szentelt műsoridő tekintetében.

A kabinet pártok által delegált, de párttagsággal nem rendelkező tagjainak szereplési adatait az ábrákban a kormány adatai alatt jelenítjük meg. Ezen adatsorok összeállításánál kizárólag a szereplők pártkötődését vesszük figyelembe.

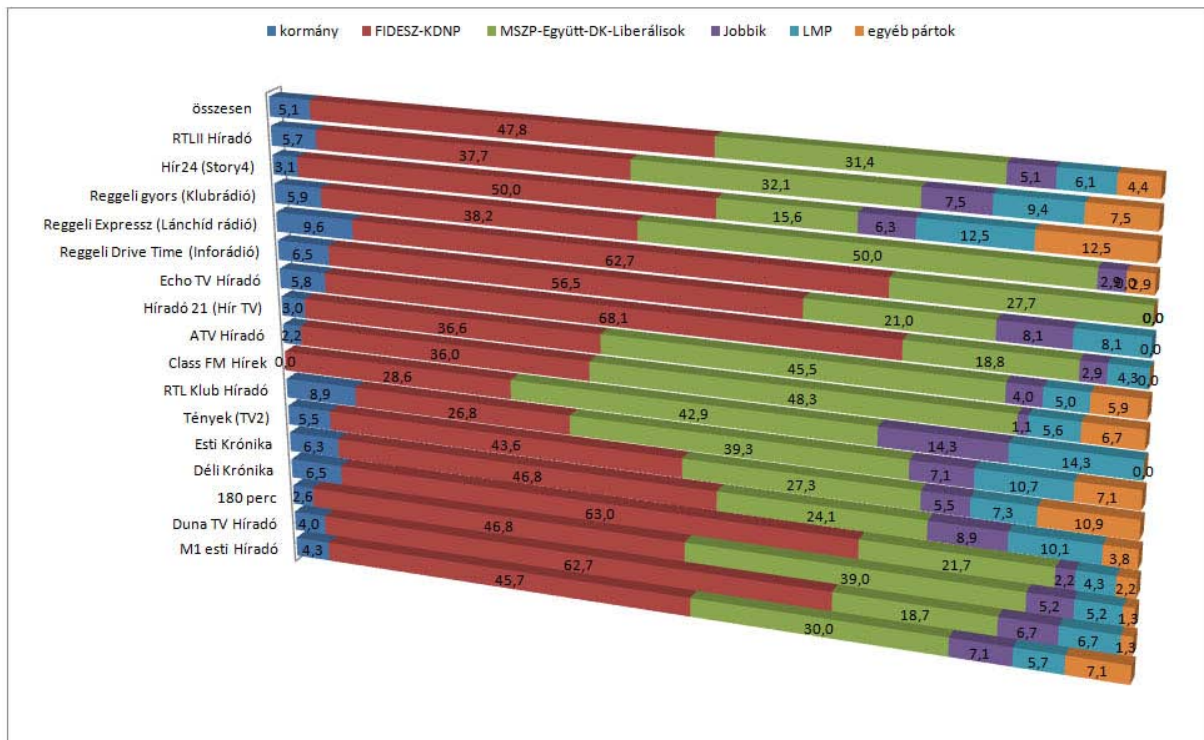
A politikusok szerepléseiről szóló ábrákon a választásokon induló pártszövetségek együtt jelennek meg, míg a táblázatokban egyenként.

Külön adatsor ábrázolja az adott hét tíz leggyakoribb kérdéskörét, illetve a miniszterelnök-jelöltek és a listavezetők médiaszerepléseit. Ezen kívül táblázat foglalja össze mely témákban nyilváníthaták ki leggyakrabban a pártok tagjai véleményüket.

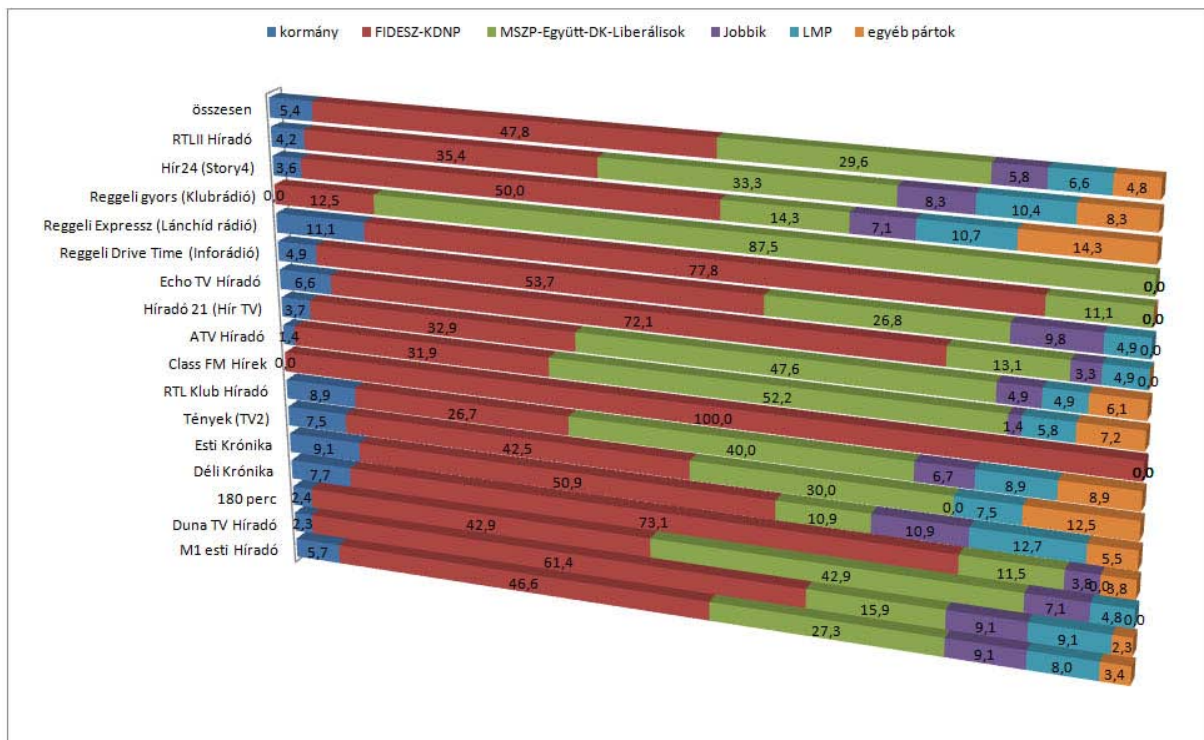
1. táblázat: A 10 leggyakrabban előforduló téma a hírműsorokban (esetszám, százalék)

	eset	%
a kormány és az ellenzék ellentétei, viszonyuk	184	9,4
Simon Gábor eltitkolt ausztriai bankszámlája	140	7,1
március 15-ei megemlékezések	109	5,6
a kormány gazdaságpolitikai intézkedései	96	4,9
erőszakos bűncselekmények	66	3,4
az ellenzéki pártok összefogása, választási kampánya	56	2,9
válság Ukrajnában	56	2,9
gyárak, üzemek megnyitása, fejlesztése	46	2,3
pártok rendezvényei március 15-e alkalmából	46	2,3
Zuschlag János vádjai az MSZP-vel szemben	35	1,8

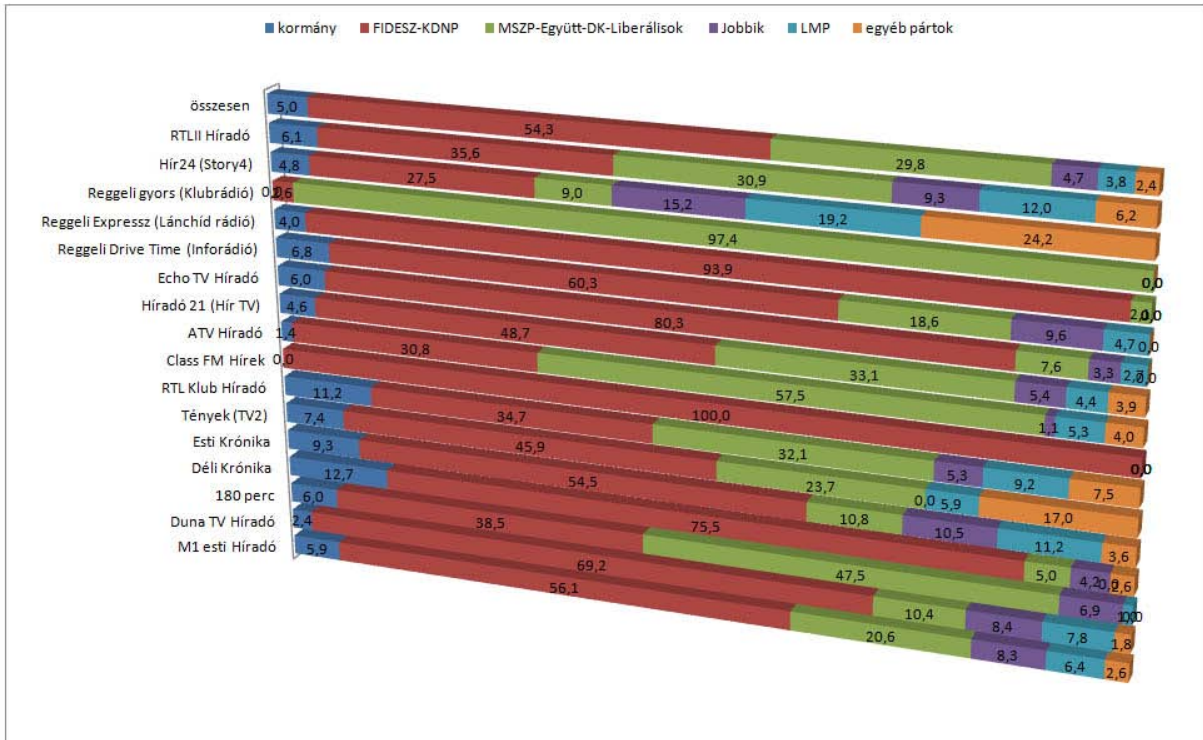
1. ábra: A párttagsággal nem rendelkező kormánytagok és a választáson induló pártok, pártszövetségek összes szereplése a hírműsorokban (%) N=1058



2. ábra: A párttagsággal nem rendelkező kormánytagok és a választáson induló pártok, pártszövetségek előszóbeli szereplése a hírműsorokban (%) N=724



3. ábra: A párttagsággal nem rendelkező kormánytagok és a választáson induló pártok, pártszövetségek beszédideje a hírműsorokban (%) mp=23780



2. táblázat: A párttagsággal nem rendelkező kormánytagok és a választáson induló pártok összes szereplése a hírműsorokban (%) N=1042

	kormány		Fidesz		KDNP		MSZP		Jobbik		LMP	
	N	%	N	%	N	%	N	%	N	%	N	%
M1 esti Híradó	6	4,3	57	41,3	7	5,1	23	16,7	10	7,2	8	5,8
Duna TV Híradó	3	4,1	40	54,1	7	9,5	7	9,5	5	6,8	5	6,8
180 perc	2	2,6	34	44,7	2	2,6	15	19,7	4	5,3	4	5,3
Déli Krónika	3	6,7	25	55,6	4	8,9	5	11,1	1	2,2	2	4,4
Esti Krónika	5	6,3	31	39,2	6	7,6	12	15,2	7	8,9	8	10,1
Tények (TV2)	3	5,6	22	40,7	2	3,7	7	13,0	3	5,6	4	7,4
RTL Klub Híradó	5	9,4	12	22,6	3	5,7	12	22,6	4	7,5	6	11,3
Class FM Hírek			2	40,0			1	20,0	1	20,0	1	20,0
ATV Híradó	2	2,2	29	32,6	3	3,4	27	30,3	1	1,1	5	5,6
Híradó 21 (Hír TV)	3	3,0	34	33,7	3	3,0	27	26,7	4	4,0	5	5,0
Echo TV Híradó	4	5,9	45	66,2	2	2,9	8	11,8	2	2,9	3	4,4
Reggeli Drive Time (Inforádió)	4	6,5	34	54,8	1	1,6	8	12,9	5	8,1	5	8,1
Reggeli Expressz (Lánchíd rádió)	8	9,9	49	60,5	3	3,7	12	14,8				
Reggeli gyors (Klubrádió)	2	6,3	12	37,5	1	3,1	6	18,8	1	3,1		
Hír24 (Story4)	1	3,1	14	43,8	2	6,3	3	9,4	2	6,3	4	12,5
RTLII Híradó	3	5,7	17	32,1	3	5,7	13	24,5	4	7,5	5	9,4
összesen	54	5,2	457	43,9	49	4,7	186	17,9	54	5,2	65	6,2

	DK		Együtt-PM		Liberálisok		MoMa		egyéb pártok	
	N	%	N	%	N	%	N	%	N	%
M1 esti Híradó	6	4,3	8	5,8	3	2,2			10	7,2
Duna TV Híradó	1	1,4	3	4,1	2	2,7			1	1,4
180 perc	8	10,5	6	7,9					1	1,3
Déli Krónika	2	4,4	2	4,4					1	2,2
Esti Krónika	3	3,8	4	5,1					3	3,8
Tények (TV2)	2	3,7	5	9,3					6	11,1
RTL Klub Híradó	3	5,7	3	5,7	1	1,9			4	7,5
Class FM Hírek										
ATV Híradó	2	2,2	14	15,7					6	6,7
Híradó 21 (Hír TV)	12	11,9	7	6,9					6	5,9
Echo TV Híradó	2	2,9	2	2,9						
Reggeli Drive Time (Inforádió)	1	1,6	4	6,5						
Reggeli Expressz (Lánchíd rádió)	3	3,7	5	6,2	1	1,2				
Reggeli gyors (Klubrádió)	3	9,4	4	12,5	1	3,1	1	3,1	1	3,1
Hír24 (Story4)			2	6,3					4	12,5
RTLII Híradó	1	1,9	3	5,7					4	7,5
összesen	49	4,7	72	6,9	8	0,8	1	0,1	47	4,5

3. táblázat: A párttagsággal nem rendelkező kormánytagok és a választáson induló pártok előszóbeli szereplése a hírműsorokban (%) N=724

	kormány		Fidesz		KDNP		MSZP		Jobbik		LMP	
	N	%	N	%	N	%	N	%	N	%	N	%
M1 esti Híradó	5	5,7	36	40,9	5	5,7	14	15,9	8	9,1	7	8,0
Duna TV Híradó	1	2,3	24	54,5	3	6,8	3	6,8	4	9,1	4	9,1
180 perc	1	2,4	17	40,5	1	2,4	9	21,4	3	7,1	2	4,8
Déli Krónika	2	7,7	18	69,2	1	3,8	2	7,7	1	3,8		
Esti Krónika	5	9,1	23	41,8	5	9,1	2	3,6	6	10,9	7	12,7
Tények (TV2)	3	7,5	16	40,0	1	2,5	5	12,5			3	7,5
RTL Klub Híradó	4	8,9	11	24,4	1	2,2	11	24,4	3	6,7	4	8,9
Class FM Hírek			2	100,0								
ATV Híradó	1	1,4	22	31,9			20	29,0	1	1,4	4	5,8
Híradó 21 (Hír TV)	3	3,7	25	30,5	2	2,4	26	31,7	4	4,9	4	4,9
Echo TV Híradó	4	6,6	42	68,9	2	3,3	5	8,2	2	3,3	3	4,9
Reggeli Drive Time (Inforádió)	2	4,9	22	53,7			7	17,1	4	9,8	2	4,9
Reggeli Expressz (Lánchíd rádió)	5	11,1	32	71,1	3	6,7	2	4,4				
Reggeli gyors (Klubrádió)			1	12,5			3	37,5				
Hír24 (Story4)	1	3,6	12	42,9	2	7,1	2	7,1	2	7,1	3	10,7
RTLII Híradó	2	4,2	15	31,3	2	4,2	12	25,0	4	8,3	5	10,4
összesen	39	5,4	318	43,9	28	3,9	123	17,0	42	5,8	48	6,6

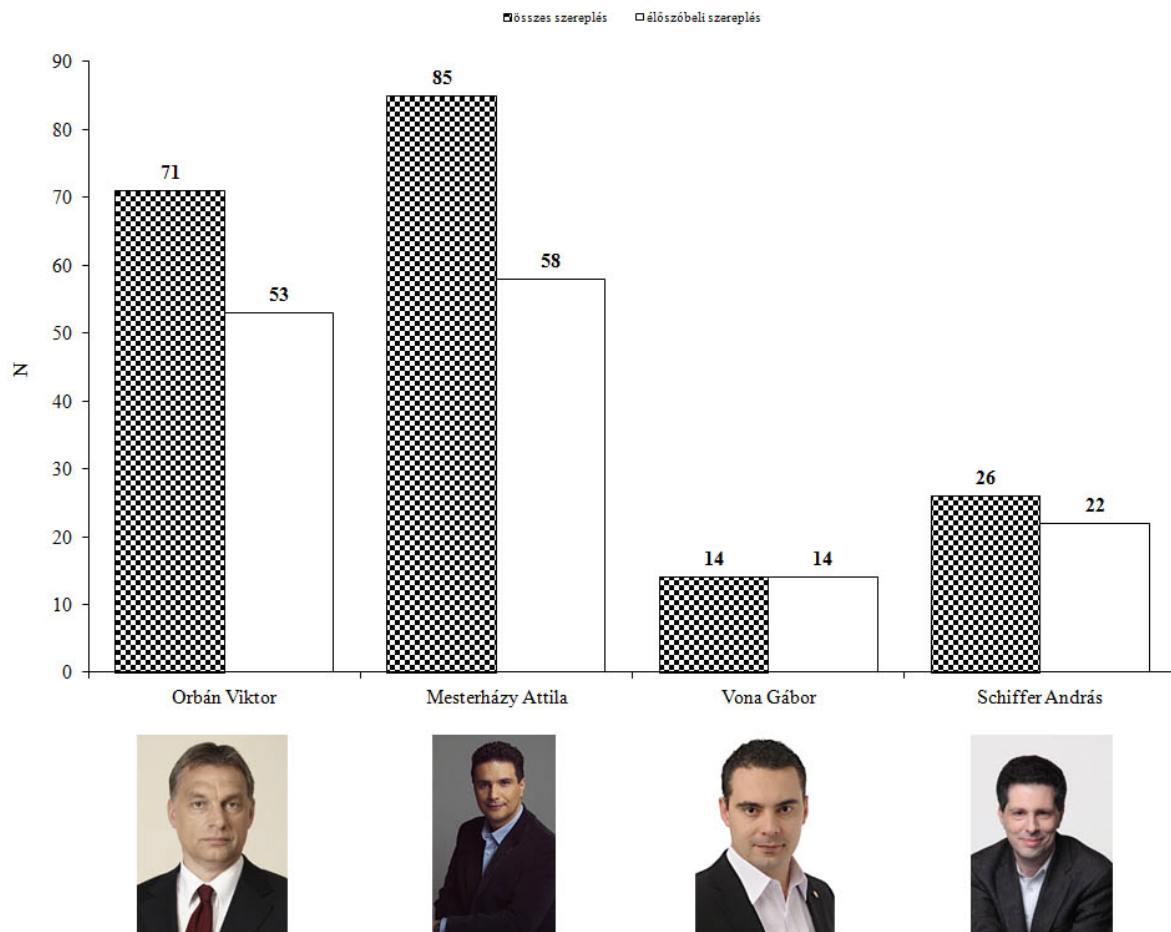
	DK		Együtt-PM		Liberálisok		MoMa		egyéb pártok	
	N	%	N	%	N	%	N	%	N	%
M1 esti Híradó	3	3,4	6	6,8	1	1,1			3	3,4
Duna TV Híradó	1	2,3	3	6,8					1	2,3
180 perc	4	9,5	5	11,9						
Déli Krónika	1	3,8							1	3,8
Esti Krónika	1	1,8	3	5,5					3	5,5
Tények (TV2)	2	5,0	5	12,5					5	12,5
RTL Klub Híradó	3	6,7	3	6,7	1	2,2			4	8,9
Class FM Hírek										
ATV Híradó	2	2,9	14	20,3					5	7,2
Híradó 21 (Hír TV)	8	9,8	5	6,1					5	6,1
Echo TV Híradó	2	3,3	1	1,6						
Reggeli Drive Time (Inforádió)	1	2,4	3	7,3						
Reggeli Expressz (Lánchíd rádió)			3	6,7						
Reggeli gyors (Klubrádió)			2	25,0	1	12,5	1	12,5		
Hír24 (Story4)			2	7,1					4	14,3
RTLII Híradó	1	2,1	3	6,3					4	8,3
összesen	29	4,0	58	8,0	3	0,4	1	0,1	35	4,8

4. táblázat: A párttagsággal nem rendelkező kormánytagok és a választáson induló pártok beszédideje a hírműsorokban (%) mp=23780

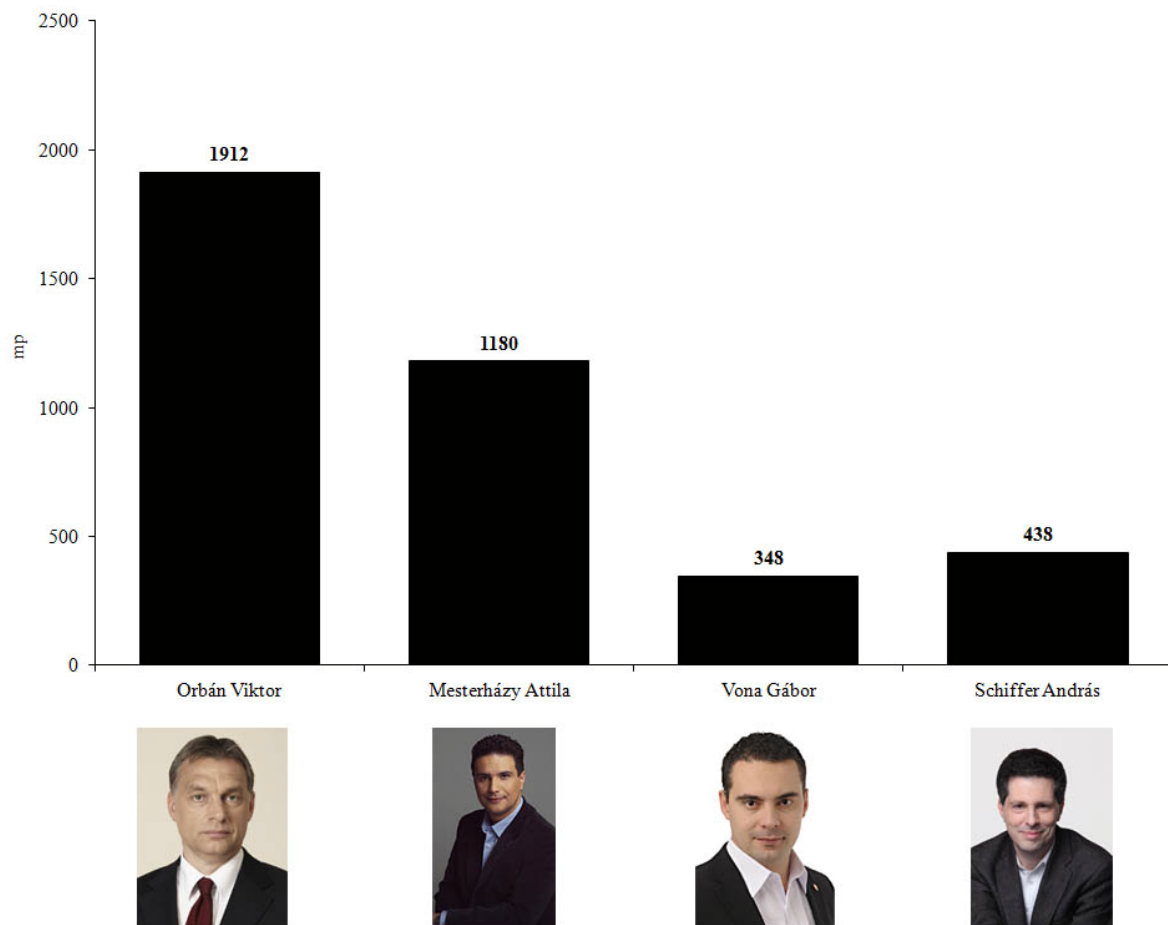
	kormány		Fidesz		KDNP		MSZP		Jobbik		LMP	
	mp	%	mp	%	mp	%	mp	%	mp	%	mp	%
M1 esti Híradó	99	5,9	834	50,0	102	6,1	223	13,4	138	8,3	106	6,4
Duna TV Híradó	23	2,4	595	62,6	62	6,5	41	4,3	80	8,4	74	7,8
180 perc	243	6,0	1546	38,4	7	0,2	1008	25,0	276	6,9	42	1,0
Déli Krónika	69	12,7	400	73,8	9	1,7	13	2,4	23	4,2	.	.
Esti Krónika	97	9,3	483	46,4	85	8,2	32	3,1	109	10,5	117	11,2
Tények (TV2)	53	7,4	303	42,6	24	3,4	71	10,0	.	.	42	5,9
RTL Klub Híradó	69	11,2	201	32,6	13	2,1	132	21,4	33	5,3	57	9,2
Class FM Hírek	.	.	65	100,0
ATV Híradó	23	1,4	508	30,8	.	.	630	38,2	18	1,1	87	5,3
Híradó 21 (Hír TV)	92	4,6	886	44,0	93	4,6	409	20,3	109	5,4	88	4,4
Echo TV Híradó	81	6,0	1018	75,6	63	4,7	76	5,6	45	3,3	37	2,7
Reggeli Drive Time (Inforádió)	114	6,8	1016	60,3	.	.	211	12,5	162	9,6	80	4,7
Reggeli Expressz (Lánchíd rádió)	177	4,0	3789	84,7	413	9,2	47	1,1
Reggeli gyors (Klubrádió)	.	.	50	2,6	.	.	777	40,8
Hír24 (Story4)	22	4,8	120	26,4	5	1,1	15	3,3	69	15,2	87	19,2
RTLII Híradó	38	6,1	196	31,3	27	4,3	143	22,8	58	9,3	75	12,0
összesen	1200	5,0	12010	50,5	903	3,8	3828	16,1	1120	4,7	892	3,8

	DK		Együtt-PM		Liberálisok		MoMa		egyéb pártok	
	mp	%	mp	%	mp	%	mp	%	mp	%
M1 esti Híradó	20	1,2	89	5,3	12	0,7	.	.	44	2,6
Duna TV Híradó	7	0,7	51	5,4	17	1,8
180 perc	329	8,2	578	14,3
Déli Krónika	14	2,6	14	2,6
Esti Krónika	13	1,2	68	6,5	38	3,6
Tények (TV2)	24	3,4	74	10,4	121	17,0
RTL Klub Híradó	26	4,2	33	5,3	7	1,1	.	.	46	7,5
Class FM Hírek
ATV Híradó	43	2,6	275	16,7	66	4,0
Híradó 21 (Hír TV)	184	9,1	73	3,6	78	3,9
Echo TV Híradó	16	1,2	11	0,8
Reggeli Drive Time (Inforádió)	24	1,4	79	4,7
Reggeli Expressz (Lánchíd rádió)	.	.	48	1,1
Reggeli gyors (Klubrádió)	.	.	489	25,7	327	17,2	263	13,8	.	.
Hír24 (Story4)	.	.	26	5,7	110	24,2
RTLII Híradó	16	2,6	35	5,6	39	6,2
összesen	716	3,0	1929	8,1	346	1,5	263	1,1	573	2,4

4. ábra: Orbán Viktor miniszterelnök (Fidesz-KDNP), Mesterházy Attila miniszterelnök-jelölt (MSZP-Együtt-DK-Liberálisok), Vona Gábor miniszterelnök-jelölt (Jobbik), illetve Schiffer András listavezető (LMP) összes és előszóbeli szereplése a hírműsorokban (esetszám)



5. ábra: Orbán Viktor miniszterelnök (Fidesz-KDNP), Mesterházy Attila miniszterelnök-jelölt (MSZP-Együtt-DK-Liberálisok), Vona Gábor miniszterelnök-jelölt (Jobbik), illetve Schiffer András listavezető (LMP) beszédideje a hírműsorokban (másodpercben)



5. táblázat: A választáson induló pártok leggyakrabban szereplő tagjainak előfordulása és szóbeli szereplése, összes beszédideje, valamint annak átlaga (másodpercben)

Fidesz				
	összes megjelenés	élőszóbeli szereplés	összes beszédidő	átlag
Orbán Viktor	71	53	1912	36,1
Zsigó Róbert	28	22	681	31,0
Szijjártó Péter	23	13	286	22,0
Varga Mihály	22	12	303	25,3
Rogán Antal	22	18	393	21,8
KDNP				
	összes megjelenés	élőszóbeli szereplés	összes beszédidő	átlag
Rubovszky György	22	11	592	53,8
Semjén Zsolt	9	5	100	20,0
Harrach Péter	4	3	61	20,3
Hoffmann Rózsa	3	2	17	8,5
Soltész Miklós	2	2	41	20,5
MSZP				
	összes megjelenés	élőszóbeli szereplés	összes beszédidő	átlag
Mesterházy Attila	85	58	1180	20,3
Budai Bernadett	11	9	624	69,3
Szanyi Tibor	10	8	557	69,6
Tóbiás József	6	6	85	14,2
Baja Ferenc	5	5	92	18,4
Jobbik				
	összes megjelenés	élőszóbeli szereplés	összes beszédidő	átlag
Vona Gábor	14	14	348	24,9
Volner János	7	7	375	53,6
Z. Kárpát Dániel	6	6	121	20,2
Staudt Gábor	6	3	50	16,7
Mirkóczki Ádám	5	5	108	21,6
LMP				
	összes megjelenés	élőszóbeli szereplés	összes beszédidő	átlag
Schiffer András	26	22	438	19,9
Szél Bernadett	17	14	196	14,0
Meszerics Tamás	4	4	71	17,8
Róna Péter	4	1	17	17,0
Csiba Katalin	3	3	54	18,0

DK				
	összes megjelenés	élelőszóbeli szereplés	összes beszéididő	átlag
Gyurcsány Ferenc	32	19	292	15,4
Gréczy Zsolt	5	3	329	109,7
Kerék-Bárczy Szabolcs	3	3	39	13,0
Varju László	1	1	24	24,0
Vadai Ágnes	1	1	10	10,0
Együtt-PM				
	összes megjelenés	élelőszóbeli szereplés	összes beszéididő	átlag
Bajnai Gordon	32	29	465	16,0
Szigetvári Viktor	6	1	26	26,0
Tordai Bence	6	6	135	22,5
Karácsony Gergely	5	5	69	13,8
Jávor Benedek	4	1	524	524,0
Liberálisok				
	összes megjelenés	élelőszóbeli szereplés	összes beszéididő	átlag
Fodor Gábor	2	2	19	9,5
Bodnár Zoltán	1	1	327	327,0
MoMa				
	összes megjelenés	élelőszóbeli szereplés	összes beszéididő	átlag
Bokros Lajos	1	1	263	263,0
egyéb pártok				
	összes megjelenés	élelőszóbeli szereplés	összes beszéididő	átlag
Schmuck Andor (Szociáldemokraták)	13	11	280	25,5
Szili Katalin (KTI)	10	7	91	13,0
Táncsics Péter (ÚMP)	3	3	44	14,7
Racker Béla (ÚMP)	3	3	35	11,7
Nagy Gábor (ÚDP)	3	3	28	9,3

6. táblázat: A választáson induló pártok nyilatkozataiban leggyakrabban előforduló témák a hírműsorokban (esetszám, százalék)

FIDESZ		
	eset	%
a kormány és az ellenzék ellentétei, viszonyuk	113	15,5
a kormány gazdaságpolitikai intézkedései	85	11,7
Simon Gábor eltitkolt ausztriai bankszámlája	59	8,1
gyárak, üzemek megnyitása, fejlesztése	49	6,7
március 15-ei megemlékezések	42	5,8
KDNP		
	eset	%
Simon Gábor eltitkolt ausztriai bankszámlája	23	30,3
a kormány és az ellenzék ellentétei, viszonyuk	15	19,7
március 15-ei megemlékezések	8	10,5
a kettős állampolgárság megadása	4	5,3
pártok rendezvényei március 15-e alkalmából	4	5,3

MSZP		
	eset	%
a kormány és az ellenzék ellentétei, viszonyuk	108	31,9
Simon Gábor eltitkolt ausztriai bankszámlája	60	17,7
az ellenzéki pártok összefogása, választási kampánya	31	9,1
Zuschlag János vádjai az MSZP-vel szemben	26	7,7
pártok rendezvényei március 15-e alkalmából	13	3,8
Jobbik		
	eset	%
a Jobbik ügyei, választási kampánya	29	33,3
a kormány és az ellenzék ellentétei, viszonyuk	13	14,9
pártok rendezvényei március 15-e alkalmából	11	12,6
az LMP ügyei, választási kampánya	5	5,7
Simon Gábor eltitkolt ausztriai bankszámlája	4	4,6
LMP		
	eset	%
a kormány és az ellenzék ellentétei, viszonyuk	26	23,0
az LMP ügyei, választási kampánya	18	15,9
pártok rendezvényei március 15-e alkalmából	14	12,4
a paksi atomerőmű bővítése	12	10,6
Simon Gábor eltitkolt ausztriai bankszámlája	9	8,0

DK		
	eset	%
a kormány és az ellenzék ellentétei, viszonyuk	19	25,3
Zuschlag János vádjai az MSZP-vel szemben	17	22,7
az ellenzéki pártok összefogása, választási kampánya	11	14,7
Simon Gábor eltitkolt ausztriai bankszámlája	10	13,3
pártok rendezvényei március 15-e alkalmából	5	6,7
Együtt-PM		
	eset	%
a kormány és az ellenzék ellentétei, viszonyuk	53	36,6
az ellenzéki pártok összefogása, választási kampánya	23	15,9
a paksi atomerőmű bővítése	10	6,9
pártok rendezvényei március 15-e alkalmából	9	6,2
Simon Gábor eltitkolt ausztriai bankszámlája	7	4,8
Liberálisok		
	eset	%
a kormány és az ellenzék ellentétei, viszonyuk	8	53,3
a kormány gazdaságpolitikai intézkedései	4	26,7
pártok rendezvényei március 15-e alkalmából	2	13,3
az ellenzéki pártok összefogása, választási kampánya	1	6,7
MoMa		
	eset	%
az Európai Unió működése, tevékenysége	1	50,0
a kormány és az ellenzék ellentétei, viszonyuk	1	50,0
egyéb pártok		
	eset	%
a pártok támogató aláírásgyűjtései, listaállításai	15	24,6
a Szociáldemokraták ügyei, választási kampánya	10	16,4
Zuschlag János vádjai az MSZP-vel szemben	6	9,8
pártok rendezvényei március 15-e alkalmából	6	9,8
a kormány és az ellenzék ellentétei, viszonyuk	5	8,2