

Politikusok médiahasználata a hírműsorokban

A Nemzeti Média- és Hírközlési Hatóság gyorsjelentése

2014. március 3-9.

A Nemzeti Média- és Hírközlési Hatóság Műsorfigyelő és elemző főosztálya folyamatosan figyelemmel kíséri a rádiók és televíziók politikai hírműsorait. A választási kampány időszakában heti rendszerességgel hozza nyilvánosságra az adatokat. A kvantitatív vizsgálat alapkonceptiója szerint a politikusok mediaszerepléseinek statisztikai (az említések, interjúk száma, a megnyilatkozások műsorideje, a bemutatásuk, mondanivalójuk témája) lényeges információkat közölnek az elemzett programok műsorszerkesztési praxisáról.

Az elemzés a következő műsorokra terjed ki:

MTV1 esti Híradó
Duna TV Híradó
Kossuth rádió: 180 perc (a 7 órától 8 óráig tartó időszak)
Déli Krónika
Esti Krónika
RTL Klub Híradó
Tények (TV2)
Class FM Hírek
ATV Híradó
Híradó 21 (Hír TV)
Echo TV Híradó
Reggeli Drive Time (Inforádió) (a 7 órától 8 óráig tartó időszak)
Reggeli hírlap (Lánchíd rádió) (a 7 órától 8 óráig tartó időszak)
Reggeli gyors (Klubrádió) (a 7 órától 8 óráig tartó időszak)
Hír24 (Story4)
RTLII Híradó

A hírműsorok elemzésének főbb fogalmi és az adatközlés sajátosságai

A vizsgálat során az NMHH a következő fontosabb alapkategóriákat különbözteti meg:

- **hírek:** a tájékoztatási folyamatnak azon formálisan is elkülönülő elemei, amelyek a téma, a szereplők, illetve a helyszín szempontjából zárt egységet alkotnak,
- **események:** azok a történések, amelyek a világban végbemennek, amelyeket a média hírként prezentál,
- **szereplők:** azok a személyek vagy intézmények, akik/amelyek az események előidézőiként tűnnek fel a híregységekben,
- **témák:** azok az ügyek, amelyek körül az események forogtak, és amelyekkel kapcsolatban a szereplők véleményüket ismertetik.

A politikai aktorok esetében háromféle szereplést különböztetünk meg:

1. összes szereplés: amikor egy politikai csoportosulásnak vagy képviselőjének idézik a gondolatait, illetve előszóban nyilatkozik,

2. élőszóbeli szereplés: amikor a politikusok nyilatkoznak, saját hangon adják elő a mondanivalójukat,
3. beszédidő: a politikusok nyilatkozataira szánt műsoridő, másképpen az az időtartam, amit a műsorkészítők a politikai szereplők szinkronjaira szántak.

Az elemzésben a parlamenti képviselők médiahasználata mellett a kormánytagok és a politikai pártkötődéssel rendelkező közéleti szereplők megjelenéseit is vizsgáljuk az összes szereplés és a nyilatkozatoknak szentelt műsoridő tekintetében.

A kabinet pártok által delegált, de párttagsággal nem rendelkező tagjainak szereplési adatait az ábrákban a kormány adatai alatt jelenítjük meg. Ezen adatsorok összeállításánál kizárólag a szereplők pártkötődését vesszük figyelembe.

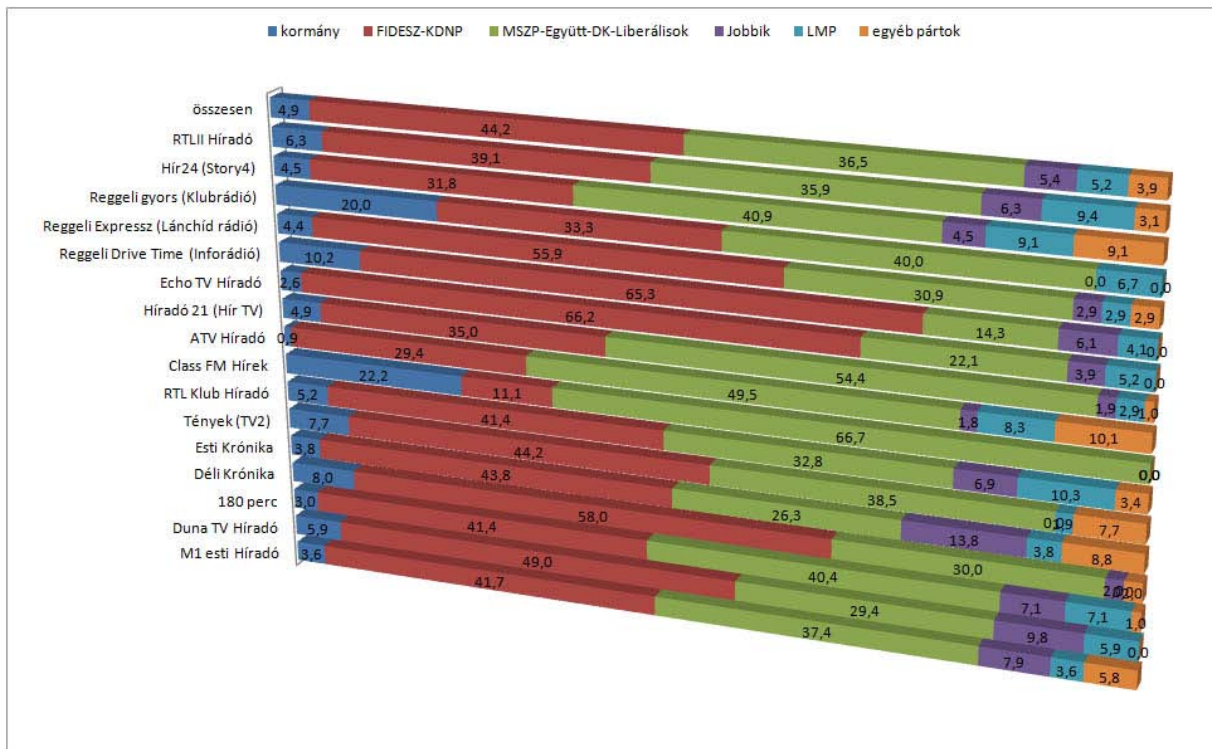
A politikusok szerepléseiről szóló ábrákon a választásokon induló pártszövetségek együtt jelennek meg, míg a táblázatokban egyenként.

Külön adatsor ábrázolja az adott hét tíz leggyakoribb kérdéskörét, illetve a miniszterelnök-jelöltek és a listavezetők médiaszerepléseit. Ezen kívül táblázat foglalja össze mely témákban nyilváníthatták ki leggyakrabban a pártok tagjai véleményüket.

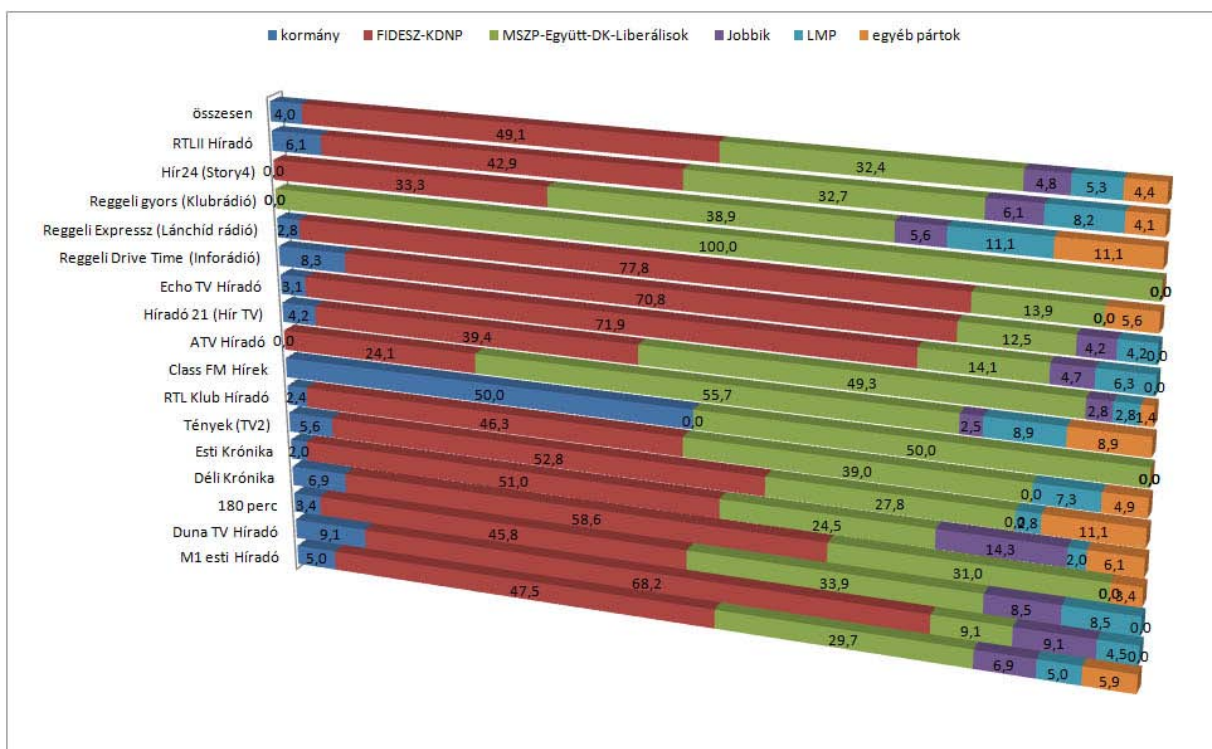
1. táblázat: A 10 leggyakrabban előforduló téma a hírműsorokban (esetszám, százalék)

	eset	%
a kormány és az ellenzék ellentétei, viszonyuk	128	7,1
válság Ukrajnában	118	6,5
a kormány külpolitikája az ukrán válsággal kapcsolatban	92	5,1
a pártok támogató aláírásgyűjtései, listaállításai	83	4,6
a kormány gazdaságpolitikai intézkedései	66	3,7
erőszakos bűncselekmények	55	3,1
Simon Gábor eltitkolt ausztriai bankszámlája	46	2,6
az ellenzéki pártok összefogása, választási kampánya	44	2,4
Zuschlag János vádjai az MSZP-vel szemben	44	2,4
családi tragédiák, háztartási balesetek	37	2,1

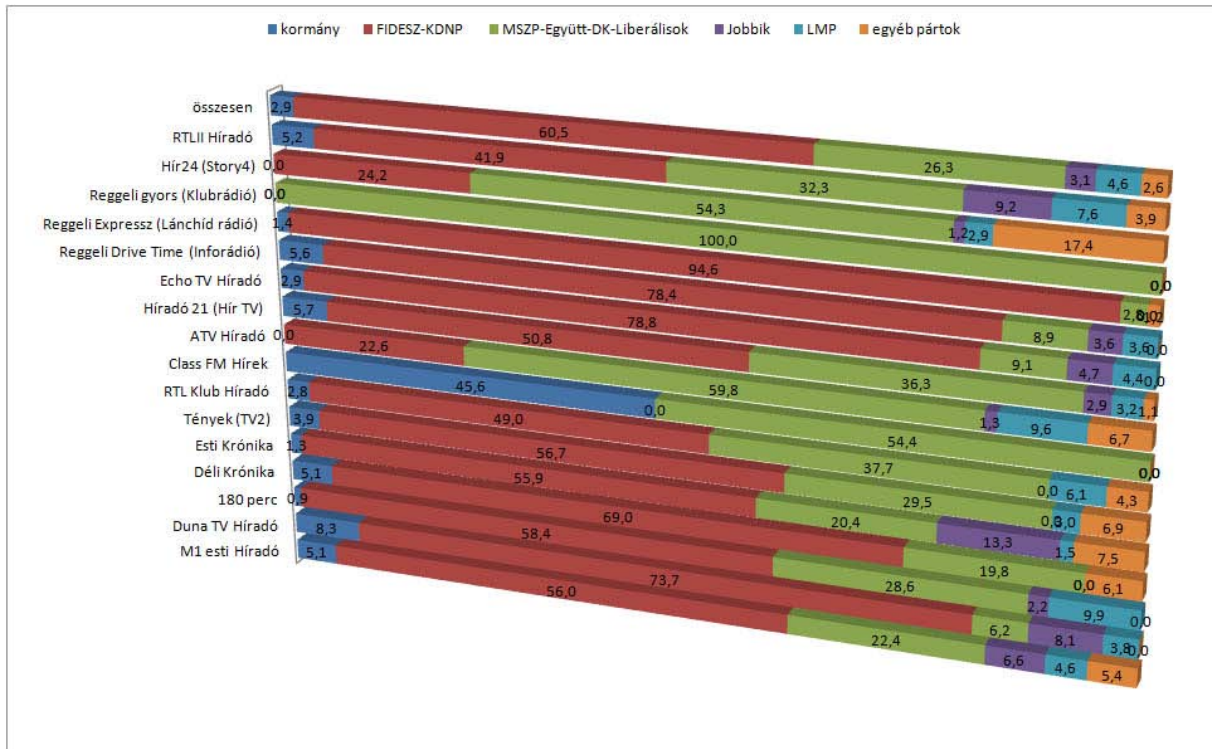
1. ábra: A párttagsággal nem rendelkező kormánytagok és a választáson induló pártok, pártszövetségek összes szereplése a hírműsorokban (%) N=1045



2. ábra: A párttagsággal nem rendelkező kormánytagok és a választáson induló pártok, pártszövetségek előszóbeli szereplése a hírműsorokban (%) N=682



3. ábra: A párttagsággal nem rendelkező kormánytagok és a választáson induló pártok, pártszövetségek beszédideje a hírműsorokban (%) mp=18718



2. táblázat: A párttagsággal nem rendelkező kormánytagok és a választáson induló pártok összes szereplése a hírműsorokban (%) N=1030

	kormány		Fidesz		KDNP		MSZP		Jobbik		LMP	
	N	%	N	%	N	%	N	%	N	%	N	%
M1 esti Híradó	5	3,6	53	38,7	5	3,6	34	24,8	11	8,0	5	3,6
Duna TV Híradó	3	6,0	23	46,0	2	4,0	8	16,0	5	10,0	3	6,0
180 perc	3	3,1	37	38,1	4	4,1	14	14,4	7	7,2	7	7,2
Déli Krónika	4	8,0	24	48,0	5	10,0	8	16,0	1	2,0		
Esti Krónika	3	3,8	32	40,5	3	3,8	14	17,7	11	13,9	3	3,8
Tények (TV2)	4	7,8	23	45,1			9	17,6			1	2,0
RTL Klub Híradó	3	5,2	24	41,4			12	20,7	4	6,9	6	10,3
Class FM Hírek	2	25,0	1	12,5			3	37,5				
ATV Híradó	1	0,9	31	28,7	1	0,9	25	23,1	2	1,9	9	8,3
Híradó 21 (Hír TV)	5	5,0	34	33,7	2	2,0	25	24,8	2	2,0	3	3,0
Echo TV Híradó	2	2,6	46	60,5	5	6,6	10	13,2	3	3,9	4	5,3
Reggeli Drive Time (Inforádió)	5	10,2	31	63,3	1	2,0	6	12,2	3	6,1	2	4,1
Reggeli Expressz (Lánchíd rádió)	3	4,5	33	49,3	5	7,5	10	14,9	2	3,0	2	3,0
Reggeli gyors (Klubrádió)	3	20,0	5	33,3			4	26,7			1	6,7
Hír24 (Story4)	1	4,5	6	27,3	1	4,5	1	4,5	1	4,5	2	9,1
RTLII Híradó	4	6,5	24	38,7	1	1,6	14	22,6	4	6,5	6	9,7
összesen	51	5,0	427	41,5	35	3,4	197	19,1	56	5,4	54	5,2

	DK		Együtt-PM		Liberálisok		MoMa		egyéb pártok	
	N	%	N	%	N	%	N	%	N	%
M1 esti Híradó	12	8,8	2	1,5	2	1,5			8	5,8
Duna TV Híradó	3	6,0	1	2,0	2	4,0				
180 perc	8	8,2	10	10,3	5	5,2	1	1,0	1	1,0
Déli Krónika	4	8,0	2	4,0	1	2,0			1	2,0
Esti Krónika	3	3,8	3	3,8					7	8,9
Tények (TV2)	4	7,8	4	7,8	2	3,9			4	7,8
RTL Klub Híradó	1	1,7	4	6,9	2	3,4			2	3,4
Class FM Hírek	1	12,5	1	12,5						
ATV Híradó	4	3,7	22	20,4	2	1,9			11	10,2
Híradó 21 (Hír TV)	13	12,9	12	11,9	4	4,0			1	1,0
Echo TV Híradó	1	1,3	5	6,6						
Reggeli Drive Time (Inforádió)			1	2,0						
Reggeli Expressz (Lánchíd rádió)	7	10,4	2	3,0	1	1,5			2	3,0
Reggeli gyors (Klubrádió)			2	13,3						
Hír24 (Story4)	2	9,1	6	27,3					2	9,1
RTLII Híradó	1	1,6	4	6,5	2	3,2			2	3,2
összesen	64	6,2	81	7,9	23	2,2	1	0,1	41	4,0

3. táblázat: A párttagsággal nem rendelkező kormánytagok és a választáson induló pártok előszóbeli szereplése a hírműsorokban (%) N=682

	kormány		Fidesz		KDNP		MSZP		Jobbik		LMP	
	N	%	N	%	N	%	N	%	N	%	N	%
M1 esti Híradó	5	5,0	44	43,6	4	4,0	19	18,8	7	6,9	5	5,0
Duna TV Híradó	2	9,1	15	68,2					2	9,1	1	4,5
180 perc	2	3,4	25	42,4	2	3,4	9	15,3	5	8,5	5	8,5
Déli Krónika	2	6,9	14	48,3	3	10,3	4	13,8				
Esti Krónika	1	2,0	22	44,9	3	6,1	7	14,3	7	14,3	1	2,0
Tények (TV2)	2	5,6	19	52,8			6	16,7			1	2,8
RTL Klub Híradó	1	2,4	19	46,3			11	26,8			3	7,3
Class FM Hírek	1	50,0										
ATV Híradó			18	22,8	1	1,3	21	26,6	2	2,5	7	8,9
Híradó 21 (Hír TV)	3	4,2	26	36,6	2	2,8	15	21,1	2	2,8	2	2,8
Echo TV Híradó	2	3,1	41	64,1	5	7,8	6	9,4	3	4,7	4	6,3
Reggeli Drive Time (Inforádió)	2	8,3	16	66,7	1	4,2	2	8,3	1	4,2	1	4,2
Reggeli Expressz (Lánchíd rádió)	1	2,8	26	72,2	2	5,6	4	11,1				
Reggeli gyors (Klubrádió)												
Hír24 (Story4)			5	27,8	1	5,6			1	5,6	2	11,1
RTLII Híradó	3	6,1	20	40,8	1	2,0	11	22,4	3	6,1	4	8,2
összesen	27	4,0	310	45,5	25	3,7	115	16,9	33	4,8	36	5,3

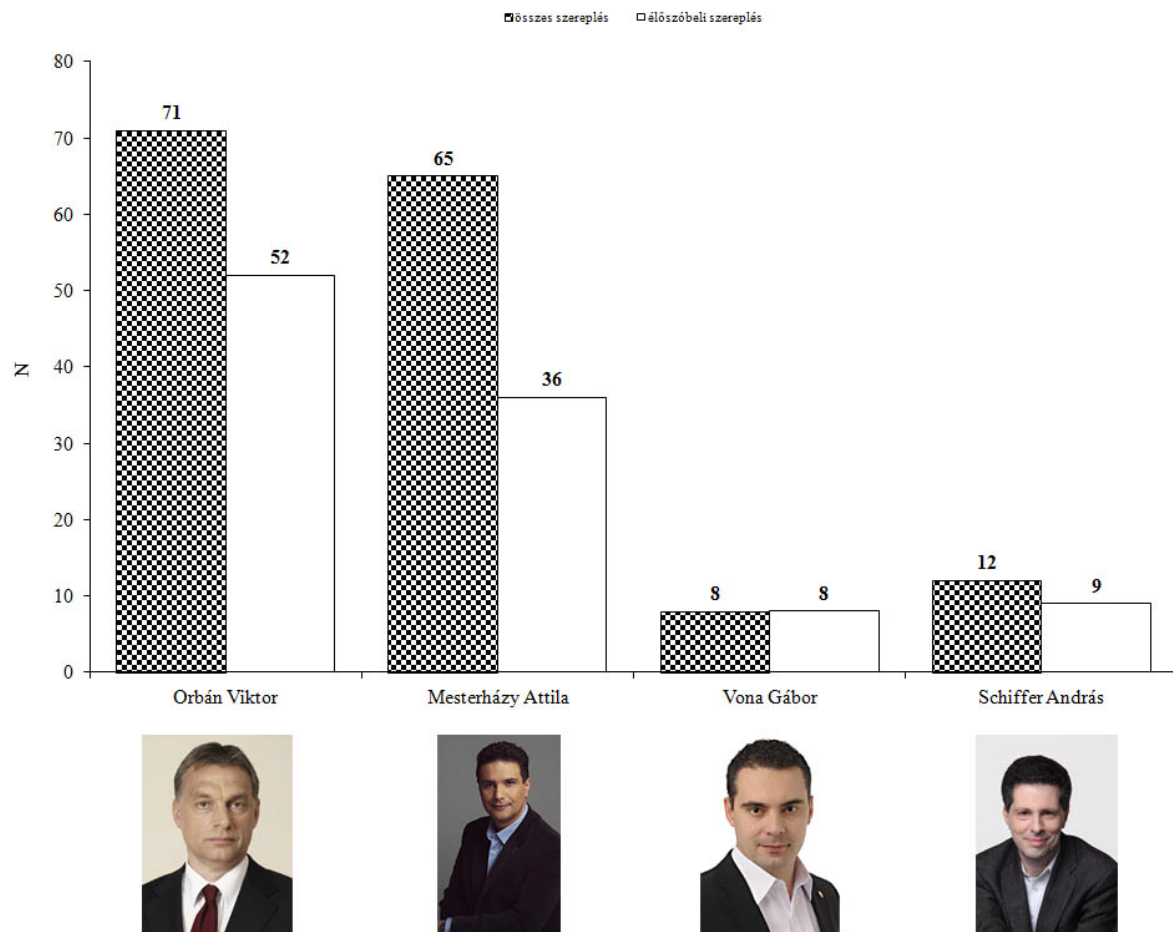
	DK		Együtt-PM		Liberálisok		MoMa		egyéb pártok	
	N	%	N	%	N	%	N	%	N	%
M1 esti Híradó	9	8,9	1	1,0	1	1,0			6	5,9
Duna TV Híradó	2	9,1								
180 perc	5	8,5	4	6,8	2	3,4				
Déli Krónika	3	10,3	1	3,4	1	3,4			1	3,4
Esti Krónika	2	4,1	3	6,1					3	6,1
Tények (TV2)	1	2,8	2	5,6	1	2,8			4	11,1
RTL Klub Híradó			4	9,8	1	2,4			2	4,9
Class FM Hírek			1	50,0						
ATV Híradó	3	3,8	19	24,1	1	1,3			7	8,9
Híradó 21 (Hír TV)	6	8,5	11	15,5	3	4,2			1	1,4
Echo TV Híradó			3	4,7						
Reggeli Drive Time (Inforádió)			1	4,2						
Reggeli Expressz (Lánchíd rádió)	1	2,8							2	5,6
Reggeli gyors (Klubrádió)			2	100,0						
Hír24 (Story4)	1	5,6	6	33,3					2	11,1
RTLII Híradó			4	8,2	1	2,0			2	4,1
összesen	33	4,8	62	9,1	11	1,6			30	4,4

4. táblázat: A párttagsággal nem rendelkező kormánytagok és a választáson induló pártok beszédideje a hírműsorokban (%) mp=18718

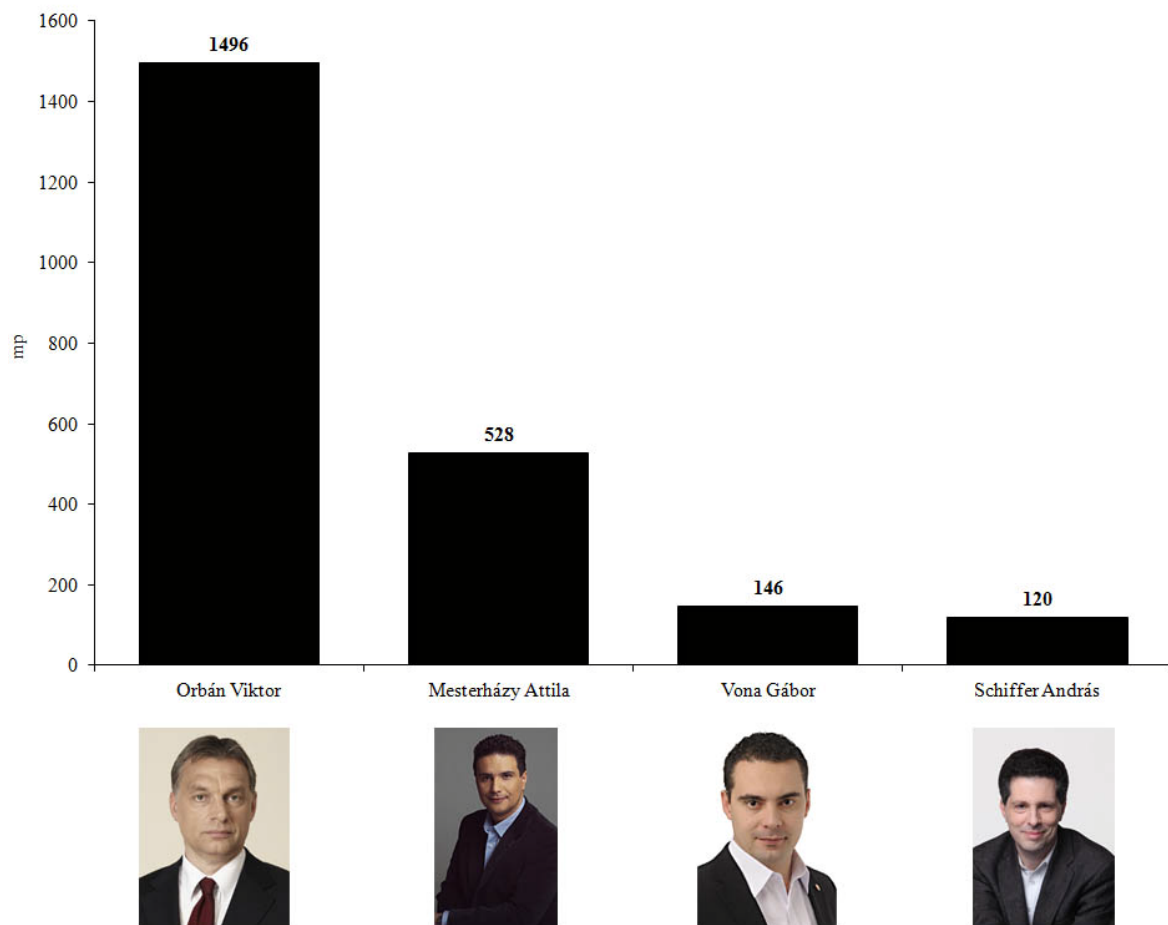
	kormány		Fidesz		KDNP		MSZP		Jobbik		LMP	
	mp	%	mp	%	mp	%	mp	%	mp	%	mp	%
M1 esti Híradó	82	5,1	827	51,0	80	4,9	184	11,4	107	6,6	74	4,6
Duna TV Híradó	43	8,3	383	73,7	42	8,1	20	3,8
180 perc	31	0,9	1784	50,9	264	7,5	67	1,9	78	2,2	346	9,9
Déli Krónika	27	5,1	317	60,4	45	8,6	42	8,0
Esti Krónika	12	1,3	454	50,9	45	5,0	75	8,4	119	13,3	13	1,5
Tények (TV2)	23	3,9	336	56,7	.	.	90	15,2	.	.	18	3,0
RTL Klub Híradó	16	2,8	282	49,0	.	.	128	22,3	.	.	35	6,1
Class FM Hírek	36	45,6
ATV Híradó	.	.	299	21,2	21	1,5	414	29,3	19	1,3	135	9,6
Híradó 21 (Hír TV)	103	5,7	858	47,1	66	3,6	313	17,2	53	2,9	59	3,2
Echo TV Híradó	38	2,9	924	70,4	111	8,5	71	5,4	62	4,7	58	4,4
Reggeli Drive Time (Inforádió)	50	5,6	626	69,8	77	8,6	46	5,1	32	3,6	32	3,6
Reggeli Expressz (Lánchíd rádió)	47	1,4	3109	93,3	45	1,3	75	2,2
Reggeli gyors (Klubrádió)
Hír24 (Story4)	.	.	75	22,1	7	2,1	.	.	4	1,2	10	2,9
RTLII Híradó	36	5,2	272	39,5	16	2,3	134	19,5	63	9,2	52	7,6
összesen	544	2,9	10546	56,3	777	4,2	1639	8,8	579	3,1	852	4,6

	DK		Együtt-PM		Liberálisok		MoMa		egyéb pártok	
	mp	%	mp	%	mp	%	mp	%	mp	%
M1 esti Híradó	115	7,1	55	3,4	9	0,6			87	5,4
Duna TV Híradó	32	6,2
180 perc	49	1,4	501	14,3	387	11,0			.	.
Déli Krónika	25	4,8	26	5,0	11	2,1			32	6,1
Esti Krónika	42	4,7	65	7,3	.	.			67	7,5
Tények (TV2)	13	2,2	49	8,3	23	3,9			41	6,9
RTL Klub Híradó	.	.	77	13,4	12	2,1			25	4,3
Class FM Hírek	.	.	43	54,4
ATV Híradó	42	3,0	383	27,1	6	0,4			94	6,7
Híradó 21 (Hír TV)	107	5,9	180	9,9	61	3,4			20	1,1
Echo TV Híradó	.	.	49	3,7
Reggeli Drive Time (Inforádió)	.	.	34	3,8
Reggeli Expressz (Lánchíd rádió)	17	0,5			41	1,2
Reggeli gyors (Klubrádió)	.	.	603	100,0
Hír24 (Story4)	24	7,1	160	47,2	.	.			59	17,4
RTLII Híradó	.	.	75	10,9	13	1,9			27	3,9
összesen	466	2,5	2300	12,3	522	2,8			493	2,6

4. ábra: Orbán Viktor miniszterelnök (Fidesz-KDNP), Mesterházy Attila miniszterelnök-jelölt (MSZP-Együtt-DK-Liberálisok), Vona Gábor miniszterelnök-jelölt (Jobbik), illetve Schiffer András listavezető (LMP) összes és előszóbeli szereplése a hírműsorokban (esetszám)



5. ábra: Orbán Viktor miniszterelnök (Fidesz-KDNP), Mesterházy Attila miniszterelnök-jelölt (MSZP-Együtt-DK-Liberálisok), Vona Gábor miniszterelnök-jelölt (Jobbik), illetve Schiffer András listavezető (LMP) beszédideje a hírműsorokban (másodpercben)



5. táblázat: A választáson induló pártok leggyakrabban szereplő tagjainak előfordulása és szóbeli szereplése, összes beszédideje, valamint annak átlaga (másodpercben)

Fidesz				
	összes megjelenés	élőszóbeli szereplés	összes beszédidő	átlag
Orbán Viktor	71	52	1496	28,8
Kocsis Máté	31	27	964	35,7
Varga Mihály	30	28	614	21,9
Zsigó Róbert	30	20	316	15,8
Martonyi János	25	12	834	69,5
KDNP				
	összes megjelenés	élőszóbeli szereplés	összes beszédidő	átlag
Rubovszky György	15	13	269	20,7
Soltész Miklós	10	6	108	18,0
Rétvári Bence	3	3	280	93,3
Hoffmann Rózsa	2	1	77	77,0
Simicskó István	4	1	22	22,0
MSZP				
	összes megjelenés	élőszóbeli szereplés	összes beszédidő	átlag
Mesterházy Attila	65	36	528	14,7
Molnár Zsolt	20	14	158	11,3
Budai Bernadett	13	7	110	15,7
Lendvai Ildikó	11	6	101	16,8
Veres Gábor	10	7	106	15,1
Jobbik				
	összes megjelenés	élőszóbeli szereplés	összes beszédidő	átlag
Vona Gábor	8	8	146	18,3
Dúró Dóra	7	7	138	19,7
Z. Kárpát Dániel	6	5	91	18,2
Volner János	6	4	78	19,5
Staudt Gábor	6	2	43	21,5
LMP				
	összes megjelenés	élőszóbeli szereplés	összes beszédidő	átlag
Schiffer András	12	9	120	13,3
Szél Bernadett	12	9	139	15,4
Ertsey Katalin	8	8	139	17,4
Lengyel Szilvia	5	4	65	16,3
Mile Lajos	1	1	308	308,0

DK				
	összes megjelenés	élelőszóbeli szereplés	összes beszédidő	átlag
Gyurcsány Ferenc	42	21	329	15,7
Vadai Ágnes	8	7	77	11,0
Varju László	4	3	32	10,7
Kuncze Gábor	3	2	28	14,0
Gréczy Zsolt	2			
Együtt-PM				
	összes megjelenés	élelőszóbeli szereplés	összes beszédidő	átlag
Bajnai Gordon	32	23	917	39,9
Szigetvári Viktor	14	12	242	20,2
Karácsony Gergely	9	6	781	130,2
Szabó Rebeka	3	3	51	17,0
Kónya Péter	3	3	49	16,3
Liberálisok				
	összes megjelenés	élelőszóbeli szereplés	összes beszédidő	átlag
Fodor Gábor	19	10	501	50,1
Bodnár Zoltán	1	1	21	21,0
MoMa				
	összes megjelenés	élelőszóbeli szereplés	összes beszédidő	átlag
Bokros Lajos	1			
egyéb pártok				
	összes megjelenés	élelőszóbeli szereplés	összes beszédidő	átlag
Szili Katalin (KTI)	9	5	105	21,0
Schmuck Andor (Szociáldemokraták)	7	6	84	14,0
Szepessy Zsolt (Összefogás Párt)	6	5	74	14,8
Seres Mária (SMS)	3	3	52	17,3
Thürmer Gyula (Munkáspárt)	1	1	14	14,0

6. táblázat: A választáson induló pártok nyilatkozataiban leggyakrabban előforduló témák a hírműsorokban (esetszám, százalék)

FIDESZ		
	eset	%
a kormány és az ellenzék ellentétei, viszonyuk	113	17,0
a kormány külpolitikája az ukrán válsággal kapcsolatban	87	13,1
válság Ukrajnában	60	9,0
a kormány gazdaságpolitikai intézkedései	42	6,3
rezsicsökkentés	21	3,2
KDNP		
	eset	%
Simon Gábor eltitkolt ausztriai bankszámlája	15	27,8
a kormány és az ellenzék ellentétei, viszonyuk	11	20,4
a kormány intézkedései az oktatásügyben	7	13,0
a kormány szociális és családpolitikai intézkedései	5	9,3
Zuschlag János vádjai az MSZP-vel szemben	3	5,6
MSZP		
	eset	%
a kormány és az ellenzék ellentétei, viszonyuk	92	28,0
Zuschlag János vádjai az MSZP-vel szemben	65	19,8
Simon Gábor eltitkolt ausztriai bankszámlája	32	9,7
az ellenzéki pártok összefogása, választási kampánya	25	7,6
az ellenzéki összefogás névváltoztatása	15	4,6
Jobbik		
	eset	%
a kormány és az ellenzék ellentétei, viszonyuk	26	27,4
Zuschlag János vádjai az MSZP-vel szemben	13	13,7
a Jobbik ügyei, választási kampánya	9	9,5
a kormány és a Jobbik ellentétei, viszonya	7	7,4
az SZDSZ tartozásának ügye	5	5,3
LMP		
	eset	%
a kormány külpolitikája az ukrán válsággal kapcsolatban	22	21,4
a kormány és az ellenzék ellentétei, viszonyuk	22	21,4
a paksi atomerőmű bővítése	10	9,7
az LMP ügyei, választási kampánya	8	7,8
válság Ukrajnában	6	5,8

DK		
	eset	%
a kormány és az ellenzék ellentétei, viszonyuk	25	24,5
Zuschlag János vádjai az MSZP-vel szemben	20	19,6
egy berettyóújfalui nő segélyének ügye	15	14,7
az őszi beszéd	10	9,8
a kormány és a DK ellentétei, viszonya	7	6,9
Együtt-PM		
	eset	%
a kormány és az ellenzék ellentétei, viszonyuk	42	27,8
az ellenzéki pártok összefogása, választási kampánya	27	17,9
a paksi atomerőmű bővítése	10	6,6
a kormány külpolitikája az ukrán válsággal kapcsolatban	10	6,6
az ellenzéki összefogás névváltoztatása	8	5,3
Liberálisok		
	eset	%
a kormány és az ellenzék ellentétei, viszonyuk	15	32,6
a kormány külpolitikája az ukrán válsággal kapcsolatban	8	17,4
az SZDSZ tartozásának ügye	6	13,0
válság Ukrajnában	4	8,7
az ellenzéki összefogás névváltoztatása	4	8,7
MoMa		
	eset	%
a kormány intézkedései a mezőgazdaságban	1	50,0
a kormány és az ellenzék ellentétei, viszonyuk	1	50,0
egyéb pártok		
	eset	%
a pártok támogató aláírásgyűjtései, listaállítási	19	35,8
a kormány és az ellenzék ellentétei, viszonyuk	8	15,1
az ellenzéki összefogás névváltoztatása	5	9,4
a KTI ügyei, választási kampánya	4	7,5
vita az Összefogás név használatáról	3	5,7