

Politikusok médiahasználata a hírműsorokban

A Nemzeti Média- és Hírközlési Hatóság gyorsjelentése

2014. február 15-23.

A Nemzeti Média- és Hírközlési Hatóság Műsorfigyelő és elemző főosztálya folyamatosan figyelemmel kíséri a rádiók és televíziók politikai hírműsorait. A választási kampány időszakában heti rendszerességgel hozza nyilvánosságra az adatokat. A kvantitatív vizsgálat alapkonceptiója szerint a politikusok mediaszerepléseinek statisztikai (az említések, interjúk száma, a megnyilatkozások műsorideje, a bemutatásuk, mondanivalójuk témája) lényeges információkat közölnek az elemzett programok műsorszerkesztési praxisáról.

Az elemzés a következő műsorokra terjed ki:

MTV1 esti Híradó
Duna TV Híradó
Kossuth rádió: 180 perc (a 7 órától 8 óráig tartó időszak)
Déli Krónika
Esti Krónika
RTL Klub Híradó
Tények (TV2)
Class FM Hírek
ATV Híradó
Híradó 21 (Hír TV)
Echo TV Híradó
Reggeli Drive Time (Inforádió) (a 7 órától 8 óráig tartó időszak)
Reggeli hírbetű (Lánchíd rádió) (a 7 órától 8 óráig tartó időszak)
Reggeli gyors (Klubrádió) (a 7 órától 8 óráig tartó időszak)
Hír24 (Story4)
RTLII Híradó

A hírműsorok elemzésének főbb fogalmai és az adatközlés sajátosságai

A vizsgálat során az NMHH a következő fontosabb alapkategóriákat különbözteti meg:

- **hírek:** a tájékoztatási folyamatnak azon formálisan is elkülönülő elemei, amelyek a téma, a szereplők, illetve a helyszín szempontjából zárt egységet alkotnak,
- **események:** azok a történések, amelyek a világban végbemennek, amelyeket a média hírként prezentál,
- **szereplők:** azok a személyek vagy intézmények, akik/amelyek az események előidézőiként tűnnek fel a híregységekben,
- **témák:** azok az ügyek, amelyek körül az események forogtak, és amelyekkel kapcsolatban a szereplők véleményüket ismertetik.

A politikai aktorok esetében háromféle szereplést különböztetünk meg:

1. összes szereplés: amikor egy politikai csoportosulásnak vagy képviselőjének idézik a gondolatait, illetve előszóban nyilatkozik,

2. élőszóbeli szereplés: amikor a politikusok nyilatkoznak, saját hangon adják elő a mondanivalójukat,
3. beszédidő: a politikusok nyilatkozataira szánt műsoridő, másképpen az az időtartam, amit a műsorkészítők a politikai szereplők szinkronjaira szántak.

Az elemzésben a parlamenti képviselők médiahasználata mellett a kormánytagok és a politikai pártkötődéssel rendelkező közéleti szereplők megjelenéseit is vizsgáljuk az összes szereplés és a nyilatkozatoknak szentelt műsoridő tekintetében.

A kabinet pártok által delegált, de párttagsággal nem rendelkező tagjainak szereplési adatait az ábrákban a kormány adatai alatt jelenítjük meg. Ezen adatsorok összeállításánál kizárólag a szereplők pártkötődését vesszük figyelembe.

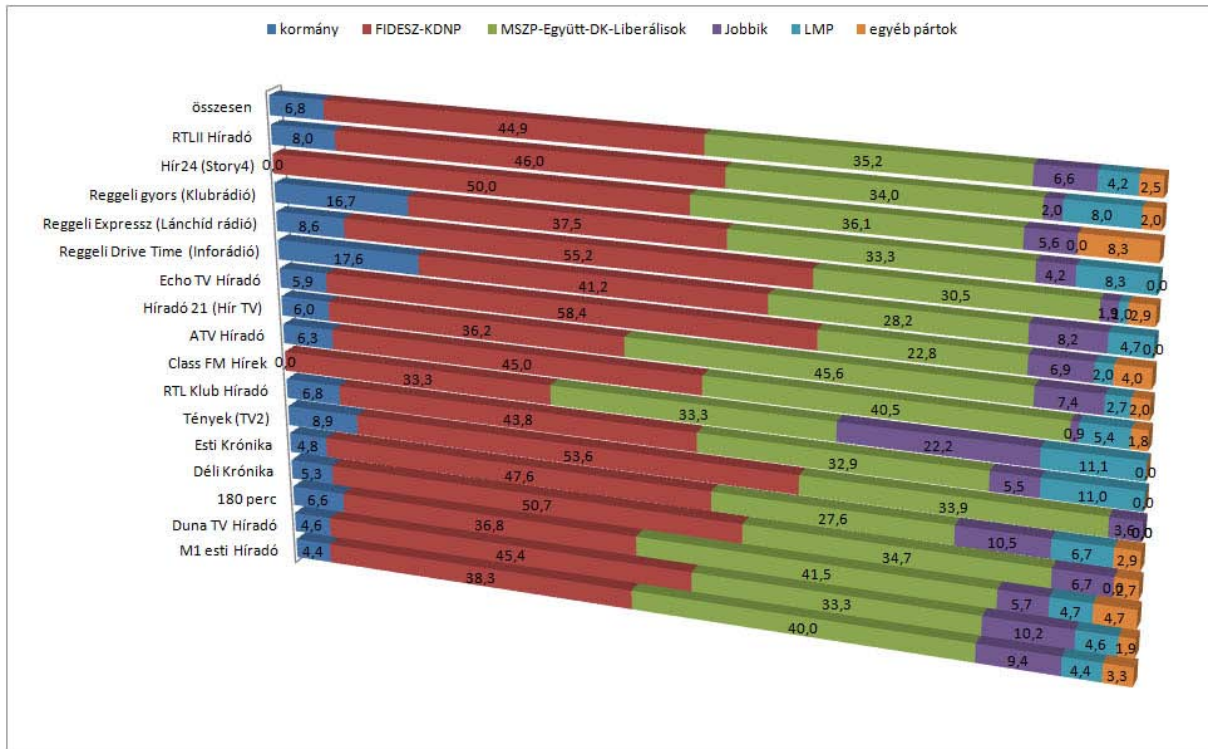
A politikusok szerepléseiről szóló ábrákon a választásokon induló pártszövetségek együtt jelennek meg, míg a táblázatokban egyenként.

Külön adatsor ábrázolja az adott hét tíz leggyakoribb kérdéskörét, illetve a miniszterelnök-jelöltek és a listavezetők médiaszerepléseit. Ezen kívül táblázat foglalja össze mely témákban nyilváníthatták ki leggyakrabban a pártok tagjai véleményüket.

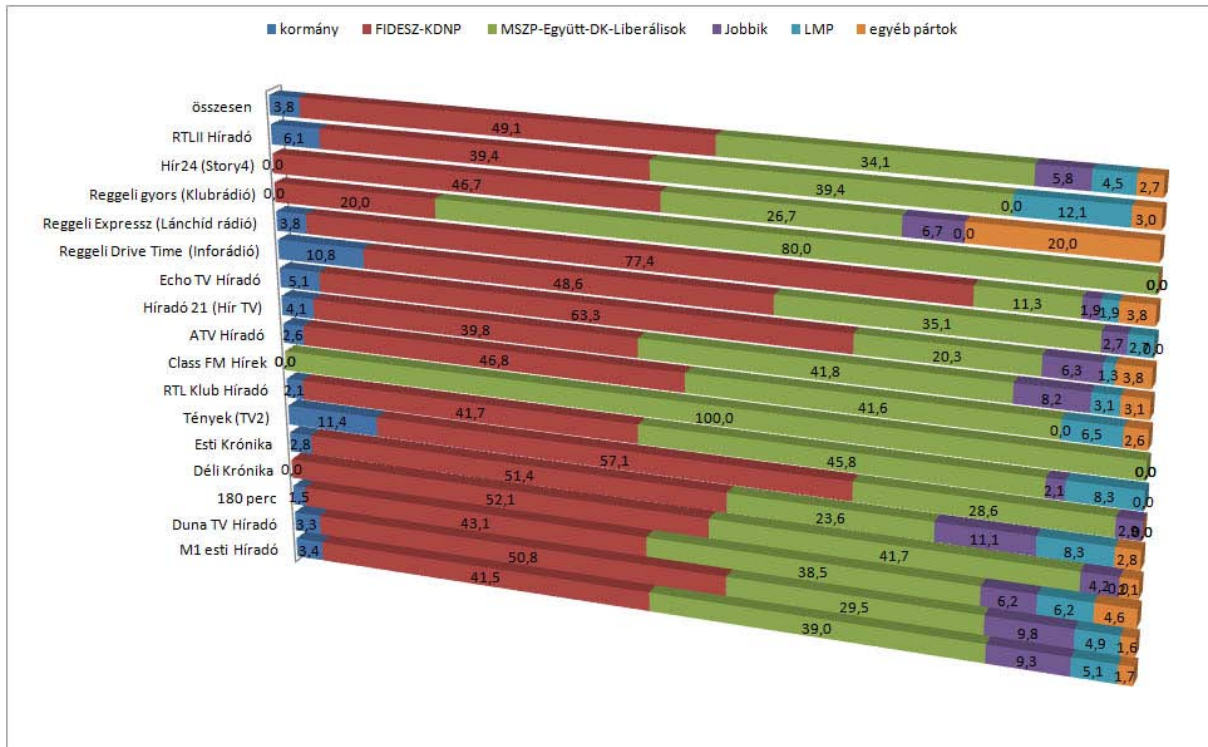
1. táblázat: A 10 leggyakrabban előforduló téma a hírműsorokban (esetszám, százalék)

	eset	%
ellenzéki megmozdulások Ukrajnában	136	6,1
a kormány gazdaságpolitikai intézkedései	92	4,1
a kormány és az ellenzék ellentétei, viszonyuk	92	4,1
a pártok támogató aláírásgyűjtései, listaállításai	64	2,9
erőszakos bűncselekmények	61	2,7
közlekedési balesetek	60	2,7
Simon Gábor eltitkolt ausztriai bankszámlája	59	2,6
az ellenzéki pártok összefogása	55	2,5
az országgyűlési választás megrendezésének technikai részletei	55	2,5
évértékelések	52	2,3

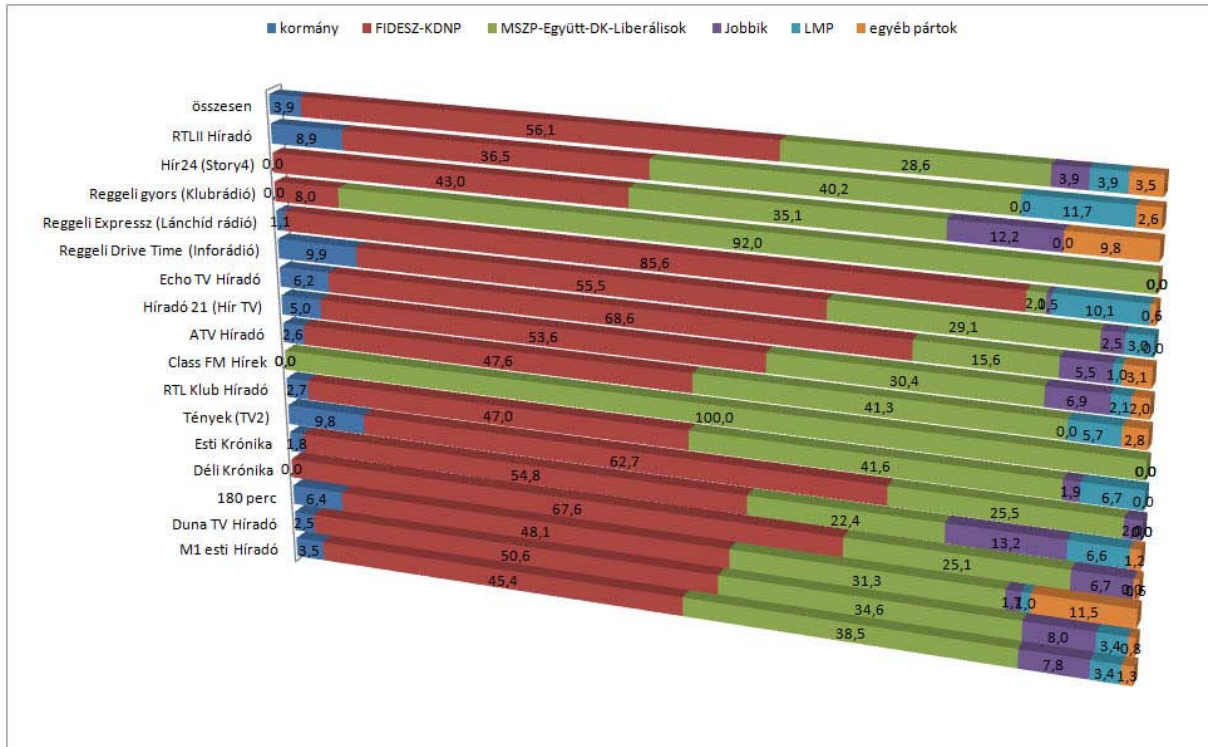
1. ábra: A párttagsággal nem rendelkező kormánytagok és a választáson induló pártok, pártszövetségek összes szereplése a hírműsorokban (%) N=1373



2. ábra: A párttagsággal nem rendelkező kormánytagok és a választáson induló pártok, pártszövetségek előszóbeli szereplése a hírműsorokban (%) N=845



3. ábra: A párttagsággal nem rendelkező kormánytagok és a választáson induló pártok, pártszövetségek beszédideje a hírműsorokban (%) mp=26454



2. táblázat: A párttagsággal nem rendelkező kormánytagok és a választáson induló pártok összes szereplése a hírműsorokban (%)

N=1352

	kormány		Fidesz		KDNP		MSZP		Jobbik		LMP	
	N	%	N	%	N	%	N	%	N	%	N	%
M1 esti Híradó	8	4,5	60	33,9	9	5,1	38	21,5	17	9,6	8	4,5
Duna TV Híradó	5	4,7	45	42,1	4	3,7	19	17,8	11	10,3	5	4,7
180 perc	7	6,9	33	32,4	6	5,9	18	17,6	6	5,9	5	4,9
Déli Krónika	4	5,3	32	42,7	6	8,0	10	13,3	5	6,7		
Esti Krónika	5	4,8	47	45,2	3	2,9	16	15,4	11	10,6	7	6,7
Tények (TV2)	5	9,1	27	49,1	3	5,5	7	12,7	2	3,6		
RTL Klub Híradó	5	6,9	28	38,9	4	5,6	10	13,9	4	5,6	8	11,1
Class FM Hírek			2	25,0	1	12,5			2	25,0	1	12,5
ATV Híradó	7	6,4	47	42,7	3	2,7	16	14,5	1	0,9	6	5,5
Híradó 21 (Hír TV)	9	6,1	49	33,3	5	3,4	29	19,7	11	7,5	4	2,7
Echo TV Híradó	6	5,9	53	52,5	6	5,9	12	11,9	7	6,9	2	2,0
Reggeli Drive Time (Inforádió)	15	17,9	31	36,9	4	4,8	11	13,1	7	8,3	4	4,8
Reggeli Expressz (Lánchíd rádió)	9	8,7	54	52,4	4	3,9	16	15,5	2	1,9	1	1,0
Reggeli gyors (Klubrádió)	4	16,7	8	33,3	1	4,2	6	25,0	1	4,2	2	8,3
Hír24 (Story4)			15	42,9	3	8,6	3	8,6	2	5,7		
RTLII Híradó	4	8,3	22	45,8	1	2,1	6	12,5	1	2,1	4	8,3
összesen	93	6,9	553	40,9	63	4,7	217	16,1	90	6,7	57	4,2

	DK		Együtt-PM		Liberálisok		MoMa		egyéb pártok	
	N	%	N	%	N	%	N	%	N	%
M1 esti Híradó	14	7,9	11	6,2	2	1,1	4	2,3	6	3,4
Duna TV Híradó	5	4,7	6	5,6	2	1,9	3	2,8	2	1,9
180 perc	6	5,9	7	6,9	3	2,9	6	5,9	5	4,9
Déli Krónika	10	13,3	2	2,7	2	2,7	2	2,7	2	2,7
Esti Krónika	3	2,9	4	3,8	2	1,9	3	2,9	3	2,9
Tények (TV2)	5	9,1	3	5,5	1	1,8	2	3,6		
RTL Klub Híradó	4	5,6	8	11,1	1	1,4				
Class FM Hírek			2	25,0						
ATV Híradó	9	8,2	18	16,4			1	0,9	2	1,8
Híradó 21 (Hír TV)	19	12,9	12	8,2	4	2,7	2	1,4	3	2,0
Echo TV Híradó	8	7,9	2	2,0			1	1,0	4	4,0
Reggeli Drive Time (Inforádió)	6	7,1	5	6,0			1	1,2		
Reggeli Expressz (Lánchíd rádió)	6	5,8	7	6,8			1	1,0	3	2,9
Reggeli gyors (Klubrádió)			1	4,2			1	4,2		
Hír24 (Story4)	3	8,6	4	11,4	1	2,9	1	2,9	3	8,6
RTLII Híradó			7	14,6	1	2,1	1	2,1	1	2,1
összesen	98	7,2	99	7,3	19	1,4	29	2,1	34	2,5

3. táblázat: A párttagsággal nem rendelkező kormánytagok és a választáson induló pártok előszóbeli szereplése a hírműsorokban (%) N=845

	kormány		Fidesz		KDNP		MSZP		Jobbik		LMP	
	N	%	N	%	N	%	N	%	N	%	N	%
M1 esti Híradó	4	3,4	43	36,4	6	5,1	25	21,2	11	9,3	6	5,1
Duna TV Híradó	2	3,3	29	47,5	2	3,3	9	14,8	6	9,8	3	4,9
180 perc	1	1,5	25	38,5	3	4,6	11	16,9	4	6,2	4	6,2
Déli Krónika			22	45,8	3	6,3	6	12,5	2	4,2		
Esti Krónika	2	2,8	35	48,6	2	2,8	10	13,9	8	11,1	6	8,3
Tények (TV2)	4	11,4	17	48,6	3	8,6	5	14,3	1	2,9		
RTL Klub Híradó	1	2,1	19	39,6	1	2,1	9	18,8	1	2,1	4	8,3
Class FM Hírek												
ATV Híradó	2	2,6	33	42,9	3	3,9	14	18,2			5	6,5
Híradó 21 (Hír TV)	4	4,1	37	37,8	2	2,0	17	17,3	8	8,2	3	3,1
Echo TV Híradó	4	5,1	44	55,7	6	7,6	6	7,6	5	6,3	1	1,3
Reggeli Drive Time (Inforádió)	4	10,8	15	40,5	3	8,1	4	10,8	1	2,7	1	2,7
Reggeli Expressz (Lánchíd rádió)	2	3,8	40	75,5	1	1,9	2	3,8	1	1,9	1	1,9
Reggeli gyors (Klubrádió)			1	20,0			3	60,0				
Hír24 (Story4)			7	46,7			1	6,7	1	6,7		
RTLII Híradó	2	6,1	13	39,4			6	18,2			4	12,1
összesen	32	3,8	380	45,0	35	4,1	128	15,1	49	5,8	38	4,5

	DK		Együtt-PM		Liberálisok		MoMa		egyéb pártok	
	N	%	N	%	N	%	N	%	N	%
M1 esti Híradó	12	10,2	4	3,4	1	0,8	4	3,4	2	1,7
Duna TV Híradó	3	4,9	2	3,3	1	1,6	3	4,9	1	1,6
180 perc	4	6,2	3	4,6	3	4,6	4	6,2	3	4,6
Déli Krónika	9	18,8	1	2,1	2	4,2	2	4,2	1	2,1
Esti Krónika	1	1,4	1	1,4	2	2,8	3	4,2	2	2,8
Tények (TV2)	3	8,6	1	2,9	1	2,9				
RTL Klub Híradó	4	8,3	8	16,7	1	2,1				
Class FM Hírek			1	100,0						
ATV Híradó	6	7,8	11	14,3			1	1,3	2	2,6
Híradó 21 (Hír TV)	13	13,3	8	8,2	2	2,0	1	1,0	3	3,1
Echo TV Híradó	7	8,9	2	2,5			1	1,3	3	3,8
Reggeli Drive Time (Inforádió)	5	13,5	3	8,1			1	2,7		
Reggeli Expressz (Lánchíd rádió)	1	1,9	2	3,8			1	1,9	2	3,8
Reggeli gyors (Klubrádió)							1	20,0		
Hír24 (Story4)	1	6,7	1	6,7			1	6,7	3	20,0
RTLII Híradó			6	18,2	1	3,0			1	3,0
összesen	69	8,2	54	6,4	14	1,7	23	2,7	23	2,7

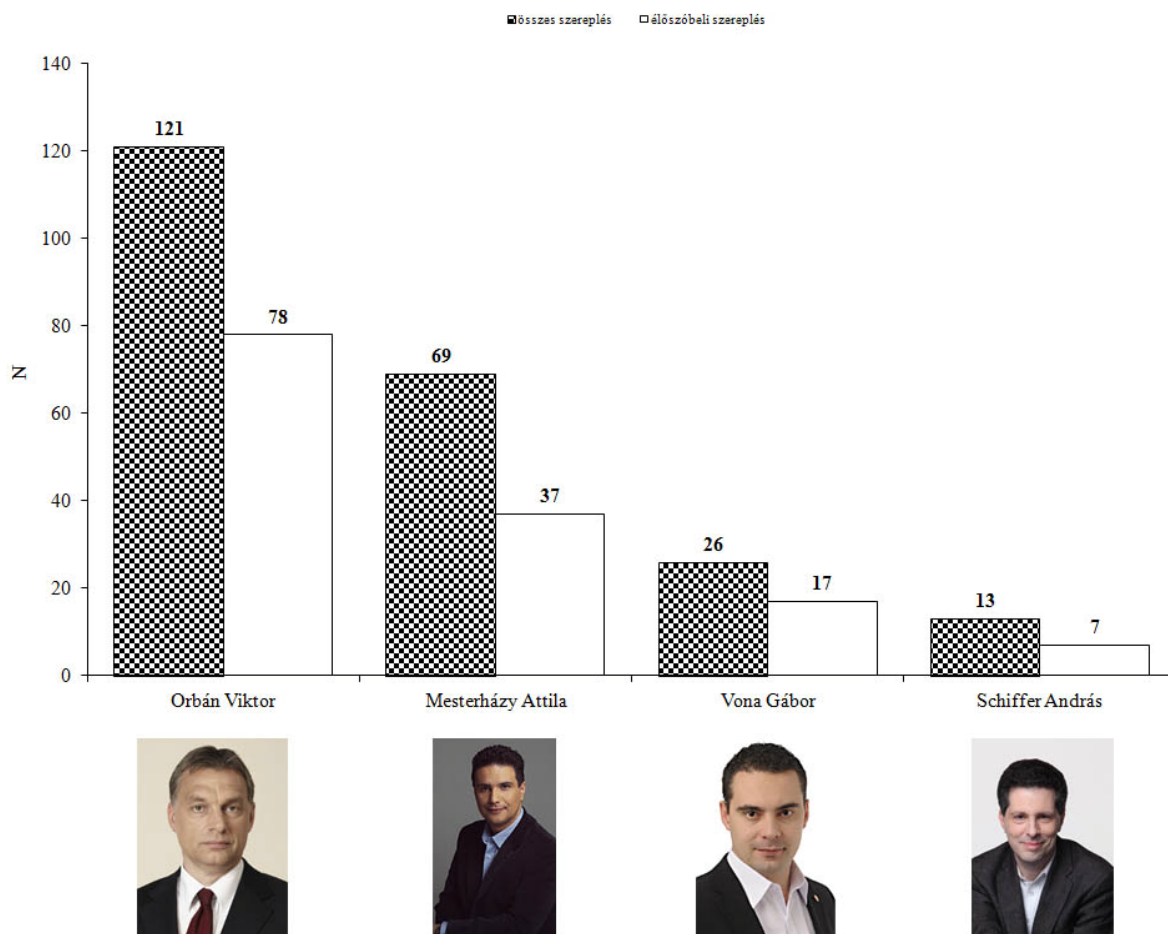
4. táblázat: A párttagsággal nem rendelkező kormánytagok és a választáson induló pártok beszédideje a hírműsorokban (%)

mp=26454

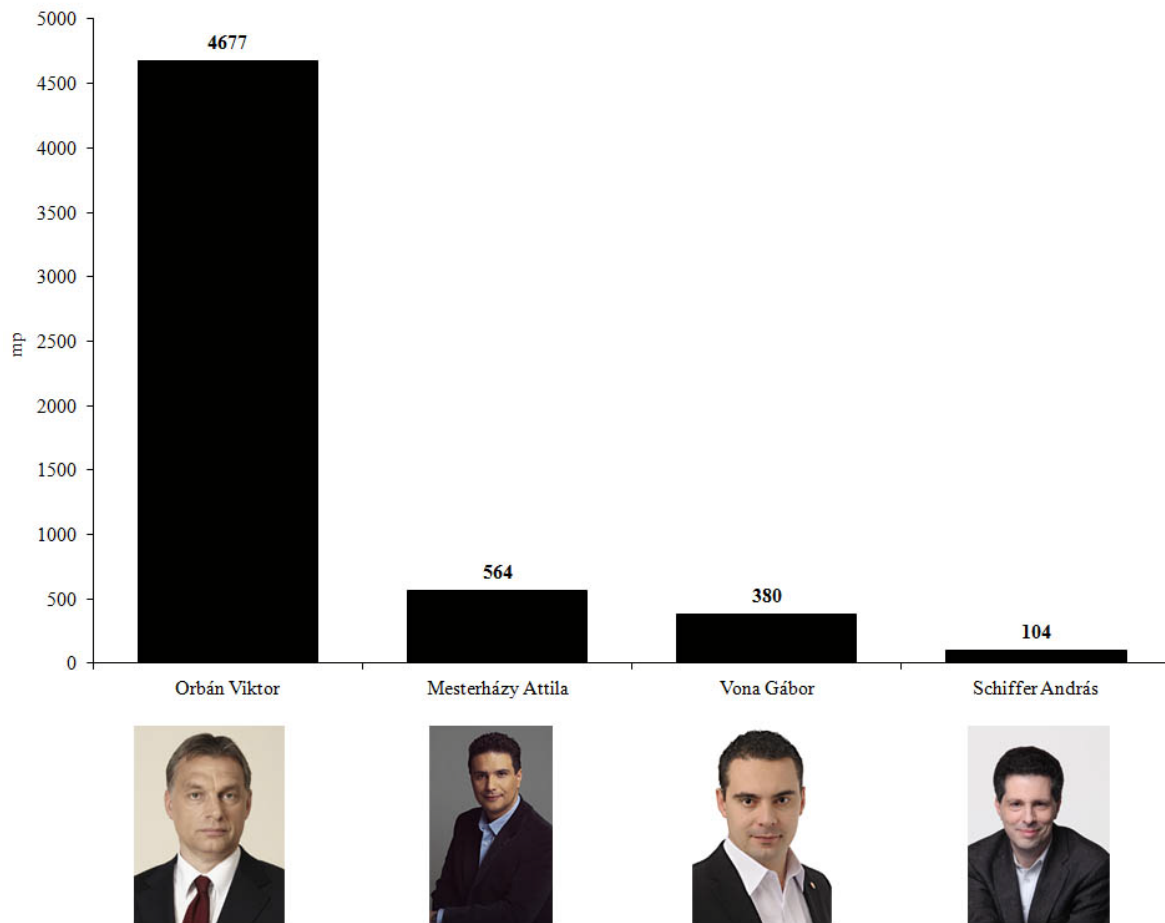
	kormány		Fidesz		KDNP		MSZP		Jobbik		LMP	
	mp	%	mp	%	mp	%	mp	%	mp	%	mp	%
M1 esti Híradó	73	3,5	842	40,4	104	5,0	342	16,4	163	7,8	70	3,4
Duna TV Híradó	31	2,5	588	47,6	38	3,1	151	12,2	99	8,0	42	3,4
180 perc	343	6,4	2440	45,5	138	2,6	121	2,3	92	1,7	55	1,0
Déli Krónika	.	.	507	62,4	42	5,2	33	4,1	54	6,7	.	.
Esti Krónika	25	1,8	743	52,3	35	2,5	175	12,3	188	13,2	94	6,6
Tények (TV2)	64	9,8	341	52,1	69	10,6	96	14,7	13	2,0	.	.
RTL Klub Híradó	20	2,7	333	44,9	16	2,2	125	16,8	14	1,9	50	6,7
Class FM Hírek
ATV Híradó	42	2,6	687	43,0	74	4,6	241	15,1	.	.	91	5,7
Híradó 21 (Hír TV)	126	5,0	1271	50,4	83	3,3	261	10,3	174	6,9	53	2,1
Echo TV Híradó	108	6,2	1082	62,5	105	6,1	64	3,7	96	5,5	17	1,0
Reggeli Drive Time (Inforádió)	119	9,9	583	48,5	83	6,9	48	4,0	30	2,5	36	3,0
Reggeli Expressz (Lánchíd rádió)	51	1,1	4039	85,0	28	0,6	41	0,9	25	0,5	481	10,1
Reggeli gyors (Klubrádió)	.	.	91	8,0	.	.	684	60,4
Hír24 (Story4)	.	.	304	43,0	.	.	3	0,4	86	12,2	.	.
RTLII Híradó	41	8,9	168	36,5	.	.	81	17,6	.	.	54	11,7
összesen	1043	3,9	14019	53,0	815	3,1	2466	9,3	1034	3,9	1043	3,9

	DK		Együtt-PM		Liberálisok		MoMa		egyéb pártok	
	mp	%	mp	%	mp	%	mp	%	mp	%
M1 esti Híradó	337	16,2	29	1,4	10	0,5	84	4,0	28	1,3
Duna TV Híradó	107	8,7	39	3,2	9	0,7	122	9,9	10	0,8
180 perc	577	10,8	28	0,5	557	10,4	392	7,3	614	11,5
Déli Krónika	120	14,8	16	2,0	20	2,5	15	1,8	5	0,6
Esti Krónika	34	2,4	17	1,2	24	1,7	68	4,8	17	1,2
Tények (TV2)	40	6,1	15	2,3	16	2,4
RTL Klub Híradó	72	9,7	104	14,0	8	1,1
Class FM Hírek	.	.	45	100,0
ATV Híradó	203	12,7	189	11,8	.	.	28	1,8	44	2,8
Híradó 21 (Hír TV)	344	13,6	121	4,8	22	0,9	19	0,8	50	2,0
Echo TV Híradó	143	8,3	41	2,4	.	.	22	1,3	53	3,1
Reggeli Drive Time (Inforádió)	210	17,5	74	6,2	.	.	18	1,5	.	.
Reggeli Expressz (Lánchíd rádió)	21	0,4	28	0,6	.	.	10	0,2	28	0,6
Reggeli gyors (Klubrádió)	357	31,5	.	.
Hír24 (Story4)	132	18,7	42	5,9	.	.	71	10,0	69	9,8
RTLII Híradó	.	.	97	21,1	7	1,5	.	.	12	2,6
összesen	2340	8,8	885	3,3	673	2,5	1206	4,6	930	3,5

4. ábra: Orbán Viktor miniszterelnök (Fidesz-KDNP), Mesterházy Attila miniszterelnök-jelölt (MSZP-Együtt-DK-Liberálisok), Vona Gábor miniszterelnök-jelölt (Jobbik), illetve Schiffer András listavezető (LMP) összes és előszóbeli szereplése a hírműsorokban (esetszám)



5. ábra: Orbán Viktor miniszterelnök (Fidesz-KDNP), Mesterházy Attila miniszterelnök-jelölt (MSZP-Együtt-DK-Liberálisok), Vona Gábor miniszterelnök-jelölt (Jobbik), illetve Schiffer András listavezető (LMP) beszédideje a hírműsorokban (másodpercben)



5. táblázat: A választáson induló pártok leggyakrabban szereplő tagjainak előfordulása és szóbeli szereplése, összes beszédideje, valamint annak átlaga (másodpercben)

Fidesz				
	összes megjelenés	élszóbeli szereplés	összes beszédidő	átlag
Orbán Viktor	121	78	4677	60,0
Varga Mihály	34	23	777	33,8
Kocsis Máté	34	29	993	34,2
Selmeczi Gabriella	23	19	343	18,1
Németh Szilárd	22	19	387	20,4
KDNP				
	összes megjelenés	élszóbeli szereplés	összes beszédidő	átlag
Rubovszky György	15	8	147	18,4
Soltész Miklós	11	10	284	28,4
Rétvári Bence	11	9	215	23,9
Hoffmann Rózsa	6	3	75	25,0
Semjén Zsolt	4	4	88	22,0
MSZP				
	összes megjelenés	élszóbeli szereplés	összes beszédidő	átlag
Mesterházy Attila	69	37	564	15,2
Szanyi Tibor	20	14	164	11,7
Molnár Zsolt	19	11	348	31,6
Kormos Kata	18	14	167	11,9
Korózs Lajos	10	8	103	12,9
Jobbik				
	összes megjelenés	élszóbeli szereplés	összes beszédidő	átlag
Vona Gábor	26	17	380	22,4
Mirkóczki Ádám	11	11	248	22,5
Dúró Dóra	9	6	155	25,8
Volner János	6	4	76	19,0
Sneider Tamás	4	4	61	15,3
LMP				
	összes megjelenés	élszóbeli szereplés	összes beszédidő	átlag
Szél Bernadett	19	18	239	13,3
Schiffer András	13	7	104	14,9
Vágó Gábor	5	4	88	22,0
Osztolykán Ágnes	4	4	56	14,0
Meszerics Tamás	3	3	33	11,0

DK				
	összes megjelenés	élőszóbeli szereplés	összes beszédidő	átlag
Gyurcsány Ferenc	75	57	1675	29,4
Molnár Csaba	9	7	619	88,4
Oláh Lajos	5	4	40	10,0
Varju László	2			
Gréczy Zsolt	2			
Együtt-PM				
	összes megjelenés	élőszóbeli szereplés	összes beszédidő	átlag
Bajnai Gordon	31	16	222	13,9
Jávor Benedek	17	10	176	17,6
Szigetvári Viktor	15	11	167	15,2
Szabó Tímea	14	8	106	13,3
Karácsony Gergely	4	2	32	16,0
Liberálisok				
	összes megjelenés	élőszóbeli szereplés	összes beszédidő	átlag
Fodor Gábor	19	11	125	11,4
Bodnár Zoltán	3	1	533	533,0
Szabadai Viktor	2	2	15	7,5
Bósz Anett	1			
MoMa				
	összes megjelenés	élőszóbeli szereplés	összes beszédidő	átlag
Bokros Lajos	27	22	873	39,7
Pusztai Erzsébet	2	1	333	333,0
egyéb pártok				
	összes megjelenés	élőszóbeli szereplés	összes beszédidő	átlag
Szili Katalin	13	10	390	39,0
Schmuck Andor	12	7	430	61,4
Szepessy Zsolt	2			
Horváth Aladár	1	1	37	37,0
Makay Zsolt	1	1	14	14,0

6. táblázat: A választáson induló pártok nyilatkozataiban leggyakrabban előforduló témák a hírműsorokban (esetszám, százalék)

FIDESZ		
	eset	%
a kormány gazdaságpolitikai intézkedései	78	9,9
a kormány és az ellenzék ellentétei, viszonyuk	61	7,7
ellenzéki megmozdulások Ukrajnában	53	6,7
a pártok támogató aláírásgyűjtései, listaállításai	39	4,9
rezsicsökkentés	30	3,8
KDNP		
	eset	%
Simon Gábor eltitkolt ausztriai bankszámlája	13	15,5
a kormány és az ellenzék ellentétei, viszonyuk	11	13,1
a kormány szociális és családpolitikai intézkedései	8	9,5
a kormány intézkedései az oktatásügyben	7	8,3
az őszi beszéd	7	8,3
MSZP		
	eset	%
a kormány és az ellenzék ellentétei, viszonyuk	56	16,7
az ellenzéki pártok összefogása	27	8,1
Simon Gábor eltitkolt ausztriai bankszámlája	25	7,5
az MSZP és a Fidesz-MPSZ ellentétei, viszonya	22	6,6
az őszi beszéd	21	6,3
Jobbik		
	eset	%
a Jobbik ügyei, választási kampánya	34	26,0
a kormány és az ellenzék ellentétei, viszonyuk	19	14,5
évértékelések	11	8,4
a kormány és a Jobbik ellentétei, viszonya	9	6,9
vita Balogh Artúr (MSZP) blogbejegyzéséről	8	6,1
LMP		
	eset	%
évértékelések	12	14,8
a kormány és az ellenzék ellentétei, viszonyuk	11	13,6
az LMP ügyei, választási kampánya	11	13,6
a pártok támogató aláírásgyűjtései, listaállításai	8	9,9
a kormány és az LMP ellentétei, viszonya	8	9,9

DK		
	eset	%
baloldali politikusok paksi szerződésai	34	23,9
az őszi beszéd	24	16,9
a kormány és az ellenzék ellentétei, viszonyuk	19	13,4
az ellenzéki pártok összefogása	13	9,2
a kormány és a Demokratikus Koalíció ellentétei, viszonya	18	7,3
Együtt-PM		
	eset	%
a kormány és az ellenzék ellentétei, viszonyuk	31	21,1
az ellenzéki pártok összefogása	21	14,3
a paksi atomerőmű bővítése	20	13,6
az őszi beszéd	10	6,8
baloldali politikusok paksi szerződésai	8	5,4
Liberálisok		
	eset	%
az ellenzéki pártok összefogása	11	35,5
a kormány és az ellenzék ellentétei, viszonyuk	10	32,3
az MNB működése, tevékenysége	2	6,5
az országgyűlési választás megrendezésének technikai részletei	2	6,5
a pártok támogató aláírásgyűjtései, listaállítási	1	3,2
MoMa		
	eset	%
az ellenzéki pártok összefogása	27	52,9
a kormány és az ellenzék ellentétei, viszonyuk	18	35,3
rezsicsökkentés	3	5,9
a Szociáldemokraták ügyei, választási kampánya	2	3,9
Simon Gábor eltitkolt ausztriai bankszámlája	1	2,0
egyéb pártok		
	eset	%
az ellenzéki pártok összefogása	9	19,1
a pártok támogató aláírásgyűjtései, listaállítási	6	12,8
a KTI ügyei, választási kampánya	5	10,6
a kormány és az ellenzék ellentétei, viszonyuk	5	10,6
a Szociáldemokraták ügyei, választási kampánya	4	8,5