Politikusok médiahasználata a hírműsorokban

A Nemzeti Média- és Hírközlési Hatóság gyorsjelentése

2014. február 24–március 2.

A Nemzeti Média- és Hírközlési Hatóság Műsorfigyelő és elemző főosztálya folyamatosan figyelemmel kíséri a rádiók és televíziók politikai hírműsorait. A választási kampány időszakában heti rendszerességgel hozza nyilvánosságra az adatokat. A kvantitatív vizsgálat alapkoncepciója szerint a politikusok médiaszerepléseinek statisztikái (az említések, interjúk száma, a megnyilatkozások műsorideje, a bemutatásuk, mondanivalójuk témája) lényeges információkat közölnek az elemzett programok műsorszerkesztési praxisáról.

Az elemzés a következő műsorokra terjed ki:

MTV1 esti Híradó
Duna TV Híradó
Kossuth rádió: 180 perc (a 7 órától 8 óráig tartó időszak)
Déli Krónika
Esti Krónika
RTL Klub Híradó
Tények (TV2)
Class FM Hírek
ATV Híradó
Híradó 21 (Hír TV)
Echo TV Híradó
Reggeli Drive Time (Inforádió) (a 7 órától 8 óráig tartó időszak)
Reggeli hírjárat (Lánchíd rádió) (a 7 órától 8 óráig tartó időszak)
Reggeli gyors (Klubrádió) (a 7 órától 8 óráig tartó időszak)
Hír24 (Story4)
RTLII Híradó

A hírműsorok elemzésének főbb fogalmai és az adatközlés sajátosságai

A vizsgálat során az NMHH a következő fontosabb alapkategóriákat különbözteti meg:

- **hírek**: a tájékoztatási folyamatnak azon formálisan is elkülönülő elemei, amelyek a téma, a szereplők, illetve a helyszín szempontjából zárt egységet alkotnak,
- **események**: azok a történések, amelyek a világban végbemennek, amelyeket a média hírként prezentál,
- **szereplők**: azok a személyek vagy intézmények, akik/amelyek az események előidézőiként tűnnek fel a híregységekben,
- **témák**: azok az ügyek, amelyek körül az események forogtak, és amelyekkel kapcsolatban a szereplők véleményüket ismertetik.

A politikai aktorok esetében háromféle szereplést különböztetünk meg:

1. összes szereplés: amikor egy politikai csoportosulásnak vagy képviselőjének idézik a gondolatait, illetve élőszóban nyilatkozik,

2. élőszóbeli szereplés: amikor a politikusok nyilatkoznak, saját hangon adják elő a mondanivalójukat,
3. beszédidő: a politikusok nyilatkozataira szánt műsoridő, másképpen az az időtartam, amit a műsorkészítők a politikai szereplők szinkronjaira szántak.

Az elemzésben a parlamenti képviselők médiahasználata mellett a kormánytagok és a politikai pártkötődéssel rendelkező közéleti szereplők megjelenéseit is vizsgáljuk az összes szereplés és a nyilatkozatoknak szentelt műsoridő tekintetében.

A kabinet pártok által delegált, de párttagsággal nem rendelkező tagjainak szereplési adatait az ábrákban a kormány adatai alatt jelenítjük meg. Ezen adatsorok összeállításánál kizárólag a szereplők pártkötődését vesszük figyelembe.

A politikusok szerepléseiről szóló ábrákon a választásokon induló pártszövetségek együtt jelennek meg, míg a táblázatokban egyenként.

Külön adatsor ábrázolja az adott hét tíz leggyakoribb kérdéskörét, illetve a miniszterelnök-jelöltek és a listavezetők médiaszerepléseit. Ezen kívül táblázat foglalja össze mely témákban nyilváníthatták ki leggyakrabban a pártok tagjai véleményüket.

1. táblázat: A 10 leggyakrabban előforduló téma a hírműsorokban (esetszám, százalék)

	eset	**%**
a kormány és az ellenzék ellentétei, viszonyuk	135	7,1
válság Ukrajnában	103	5,4
az őszödi beszéd	90	4,7
a kormány gazdaságpolitikai intézkedései	79	4,1
a kormány külpolitikája az ukrán válsággal kapcsolatban	59	3,1
rezsicsökkentés	58	3,0
a paksi atomerőmű bővítése	52	2,7
a kormány munkaügyi intézkedései	48	2,5
erőszakos bűncselekmények	42	2,2
családi tragédiák, háztartási balesetek	37	1,9

1. ábra: A párttagsággal nem rendelkező kormánytagok és a választáson induló pártok, pártszövetségek összes szereplése a hírműsorokban (%) N=1275

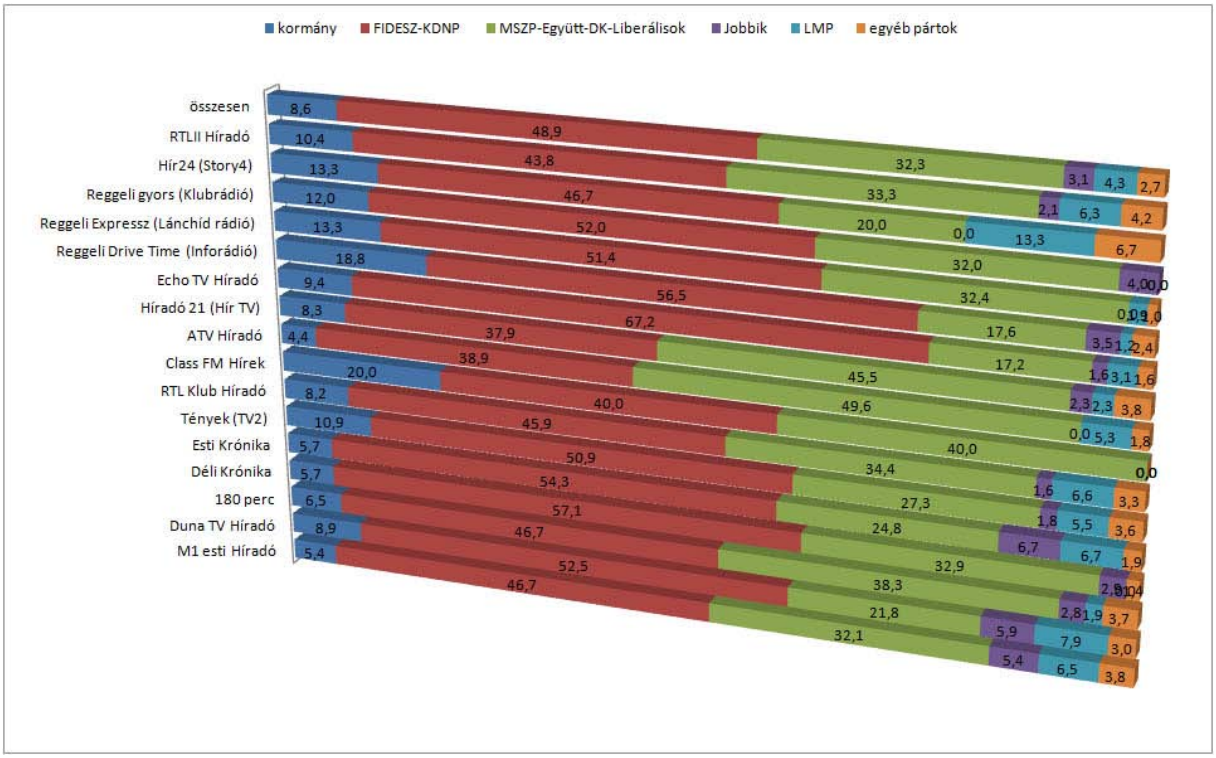

2. ábra: A párttagsággal nem rendelkező kormánytagok és a választáson induló pártok, pártszövetségek élőszóbeli szereplése a hírműsorokban (%) N=822

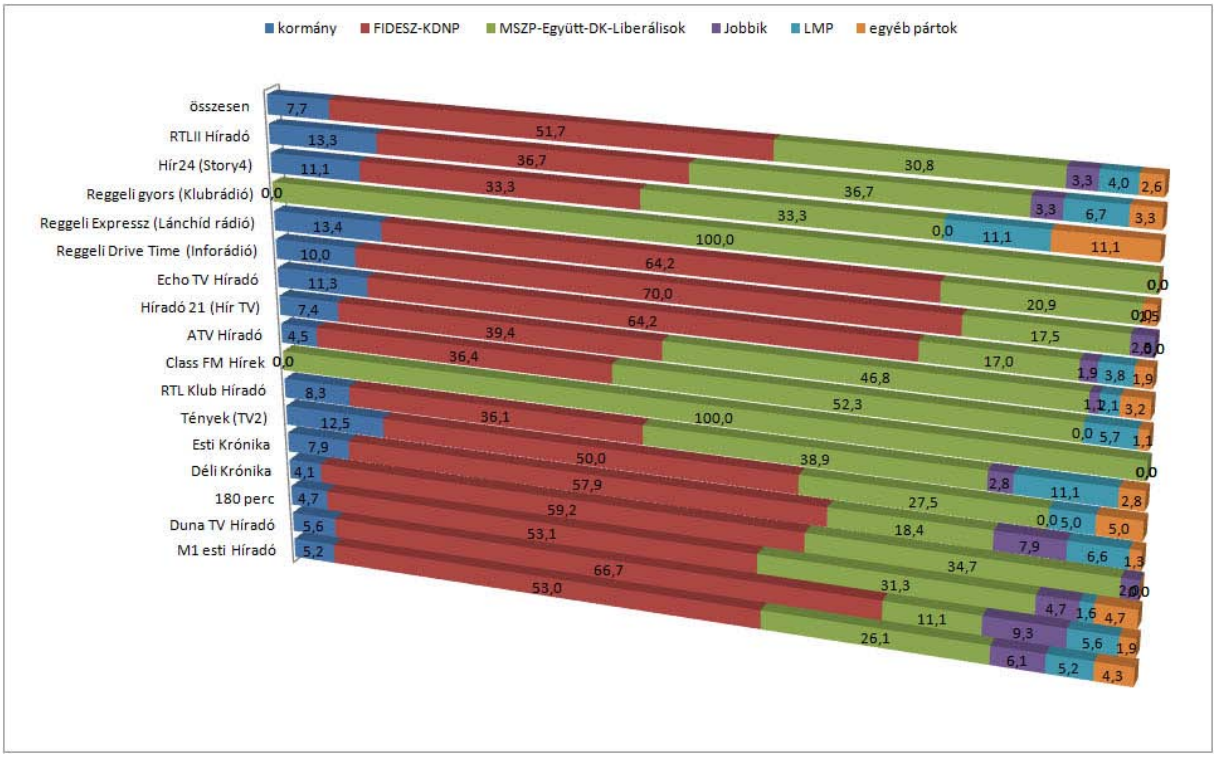

3. ábra: A párttagsággal nem rendelkező kormánytagok és a választáson induló pártok, pártszövetségek beszédideje a hírműsorokban (%) mp=26388

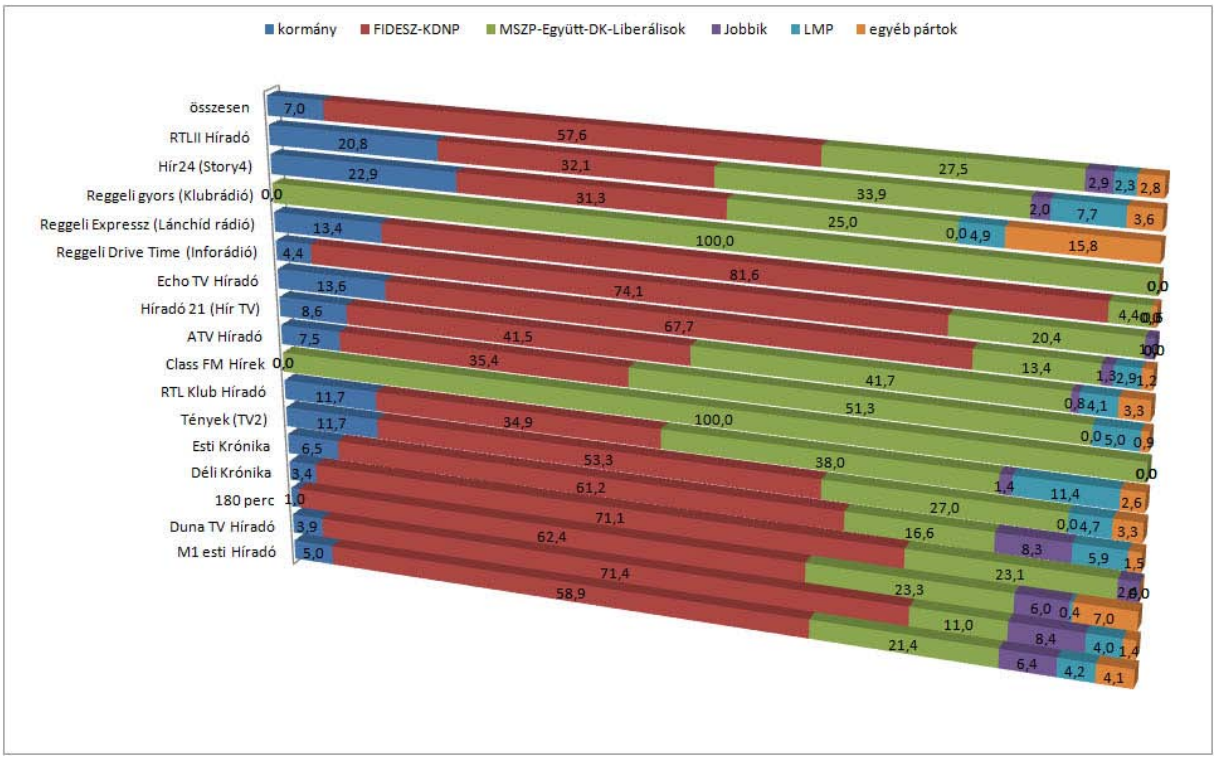

2. táblázat: A párttagsággal nem rendelkező kormánytagok és a választáson induló pártok összes szereplése a hírműsorokban (%) N=1265

	kormány		Fidesz		KDNP		MSZP		Jobbik		LMP	
	N	%	N	%	N	%	N	%	N	%	N	%
M1 esti Híradó	10	5,5	79	43,2	7	3,8	32	17,5	10	5,5	12	6,6
Duna TV Híradó	9	9,0	50	50,0	3	3,0	11	11,0	6	6,0	8	8,0
180 perc	7	6,7	43	41,0	7	6,7	24	22,9	3	2,9	2	1,9
Déli Krónika	4	5,7	36	51,4	4	5,7	10	14,3	2	2,9		
Esti Krónika	6	5,8	54	51,9	3	2,9	11	10,6	7	6,7	7	6,7
Tények (TV2)	6	11,3	24	45,3	4	7,5	4	7,5	1	1,9	3	5,7
RTL Klub Híradó	5	8,2	26	42,6	2	3,3	10	16,4	1	1,6	4	6,6
Class FM Hírek	1	20,0	2	40,0			1	20,0				
ATV Híradó	5	4,4	39	34,5	5	4,4	23	20,4			6	5,3
Híradó 21 (Hír TV)	11	8,3	46	34,8	4	3,0	25	18,9	3	2,3	3	2,3
Echo TV Híradó	6	9,4	37	57,8	6	9,4	5	7,8	1	1,6	2	3,1
Reggeli Drive Time (Inforádió)	16	19,3	42	50,6	6	7,2	10	12,0	3	3,6	1	1,2
Reggeli Expressz (Lánchíd rádió)	14	13,3	49	46,7	5	4,8	17	16,2			2	1,9
Reggeli gyors (Klubrádió)	3	12,5	12	50,0	1	4,2	1	4,2	1	4,2		
Hír24 (Story4)	2	13,3	7	46,7			1	6,7			2	13,3
RTLII Híradó	5	10,4	21	43,8			8	16,7	1	2,1	3	6,3
összesen	***110***	***8,7***	***567***	***44,8***	***57***	***4,5***	***193***	***15,3***	***39***	***3,1***	***55***	***4,3***

	DK		Együtt-PM		Liberálisok		egyéb pártok	
	N	**%**	**N**	**%**	**N**	**%**	**N**	**%**
M1 esti Híradó	12	6,6	12	6,6	2	1,1	7	3,8
Duna TV Híradó	2	2,0	8	8,0			3	3,0
180 perc	11	10,5	4	3,8			4	3,8
Déli Krónika	10	14,3	3	4,3			1	1,4
Esti Krónika	4	3,8	9	8,7	1	1,0	2	1,9
Tények (TV2)	8	15,1	1	1,9			2	3,8
RTL Klub Híradó	4	6,6	7	11,5			2	3,3
Class FM Hírek			1	20,0				
ATV Híradó	18	15,9	14	12,4	1	0,9	2	1,8
Híradó 21 (Hír TV)	20	15,2	12	9,1	3	2,3	5	3,8
Echo TV Híradó	5	7,8	1	1,6			1	1,6
Reggeli Drive Time (Inforádió)	2	2,4	1	1,2			2	2,4
Reggeli Expressz (Lánchíd rádió)	14	13,3	3	2,9			1	1,0
Reggeli gyors (Klubrádió)	2	8,3	4	16,7				
Hír24 (Story4)			2	13,3			1	6,7
RTLII Híradó	4	8,3	4	8,3			2	4,2
összesen	***116***	***9,2***	***86***	***6,8***	***7***	***0,6***	***35***	***2,8***

3. táblázat: A párttagsággal nem rendelkező kormánytagok és a választáson induló pártok élőszóbeli szereplése a hírműsorokban (%) N=822

	kormány		Fidesz		KDNP		MSZP		Jobbik		LMP	
	N	%	N	%	N	%	N	%	N	%	N	%
M1 esti Híradó	6	5,2	54	47,0	7	6,1	18	15,7	7	6,1	6	5,2
Duna TV Híradó	3	5,6	34	63,0	2	3,7	4	7,4	5	9,3	3	5,6
180 perc	3	4,7	29	45,3	5	7,8	12	18,8	3	4,7	1	1,6
Déli Krónika	2	4,1	28	57,1	1	2,0	7	14,3	1	2,0		
Esti Krónika	6	7,9	43	56,6	1	1,3	8	10,5	6	7,9	5	6,6
Tények (TV2)	5	12,5	17	42,5	3	7,5	4	10,0			2	5,0
RTL Klub Híradó	3	8,3	12	33,3	1	2,8	7	19,4	1	2,8	4	11,1
Class FM Hírek												
ATV Híradó	4	4,5	29	33,0	3	3,4	18	20,5			5	5,7
Híradó 21 (Hír TV)	7	7,4	34	36,2	3	3,2	16	17,0	1	1,1	2	2,1
Echo TV Híradó	6	11,3	28	52,8	6	11,3	3	5,7	1	1,9	2	3,8
Reggeli Drive Time (Inforádió)	4	10,0	24	60,0	4	10,0	5	12,5	1	2,5		
Reggeli Expressz (Lánchíd rádió)	9	13,4	38	56,7	5	7,5	7	10,4				
Reggeli gyors (Klubrádió)							1	16,7				
Hír24 (Story4)	1	11,1	3	33,3			1	11,1			1	11,1
RTLII Híradó	4	13,3	11	36,7			6	20,0	1	3,3	2	6,7
összesen	***63***	***7,7***	***384***	***46,7***	***41***	***5,0***	***117***	***14,2***	***27***	***3,3***	***33***	***4,0***

	DK		Együtt-PM		Liberálisok		egyéb pártok	
	N	**%**	**N**	**%**	**N**	**%**	**N**	**%**
M1 esti Híradó	8	7,0	4	3,5			5	4,3
Duna TV Híradó			2	3,7			1	1,9
180 perc	7	10,9	1	1,6			3	4,7
Déli Krónika	8	16,3	2	4,1				
Esti Krónika	3	3,9	3	3,9			1	1,3
Tények (TV2)	6	15,0	1	2,5			2	5,0
RTL Klub Híradó	2	5,6	5	13,9			1	2,8
Class FM Hírek			1	100,0				
ATV Híradó	15	17,0	12	13,6	1	1,1	1	1,1
Híradó 21 (Hír TV)	16	17,0	11	11,7	1	1,1	3	3,2
Echo TV Híradó	5	9,4	1	1,9			1	1,9
Reggeli Drive Time (Inforádió)	1	2,5	1	2,5				
Reggeli Expressz (Lánchíd rádió)	7	10,4					1	1,5
Reggeli gyors (Klubrádió)	1	16,7	4	66,7				
Hír24 (Story4)			2	22,2			1	11,1
RTLII Híradó	3	10,0	2	6,7			1	3,3
összesen	***82***	***10,0***	***52***	***6,3***	***2***	***0,2***	***21***	***2,6***

4. táblázat: A párttagsággal nem rendelkező kormánytagok és a választáson induló pártok beszédideje a hírműsorokban (%) mp=26388

	kormány		Fidesz		KDNP		MSZP		Jobbik		LMP	
	mp	%	mp	%	mp	%	mp	%	mp	%	mp	%
M1 esti Híradó	106	5,0	1125	52,9	127	6,0	230	10,8	135	6,4	89	4,2
Duna TV Híradó	46	3,9	816	68,7	31	2,6	67	5,6	100	8,4	47	4,0
180 perc	53	1,0	2861	54,1	437	8,3	1056	20,0	315	6,0	19	0,4
Déli Krónika	32	3,4	645	69,0	20	2,1	77	8,2	22	2,4	.	.
Esti Krónika	94	6,5	864	59,8	20	1,4	139	9,6	120	8,3	85	5,9
Tények (TV2)	83	11,7	327	46,3	50	7,1	67	9,5	.	.	33	4,7
RTL Klub Híradó	67	11,7	168	29,4	31	5,4	113	19,8	8	1,4	65	11,4
Class FM Hírek	.	.	.	.	.	.	.	.	.	.	.	.
ATV Híradó	137	7,5	574	31,4	73	4,0	314	17,2	.	.	92	5,0
Híradó 21 (Hír TV)	202	8,6	869	36,8	111	4,7	284	12,0	20	0,8	96	4,1
Echo TV Híradó	174	13,6	720	56,3	146	11,4	59	4,6	16	1,3	37	2,9
Reggeli Drive Time (Inforádió)	69	4,4	1017	65,2	140	9,0	229	14,7	16	1,0	.	.
Reggeli Expressz (Lánchíd rádió)	624	13,4	3339	72,0	449	9,7	64	1,4	.	.	.	.
Reggeli gyors (Klubrádió)	.	.	.	.	.	.	325	19,2	.	.	.	.
Hír24 (Story4)	65	22,9	89	31,3	.	.	36	12,7	.	.	14	4,9
RTLII Híradó	92	20,8	142	32,1	.	.	89	20,1	9	2,0	34	7,7
összesen	***1844***	***7,0***	***13556***	***51,4***	***1635***	***6,2***	***3149***	***11,9***	***761***	***2,9***	***611***	***2,3***

	DK		Együtt-PM		Liberálisok		egyéb pártok	
	mp	**%**	**mp**	**%**	**mp**	**%**	**mp**	**%**
M1 esti Híradó	167	7,9	58	2,7	.	.	88	4,1
Duna TV Híradó	.	.	63	5,3	.	.	17	1,4
180 perc	170	3,2	8	0,2	.	.	368	7,0
Déli Krónika	114	12,2	25	2,7	.	.	.	.
Esti Krónika	40	2,8	61	4,2	.	.	21	1,5
Tények (TV2)	111	15,7	13	1,8	.	.	23	3,3
RTL Klub Híradó	26	4,6	78	13,7	.	.	15	2,6
Class FM Hírek	.	.	42	100,0	.	.	.	.
ATV Híradó	428	23,4	175	9,6	21	1,1	16	0,9
Híradó 21 (Hír TV)	459	19,4	235	10,0	6	0,3	79	3,3
Echo TV Híradó	99	7,7	14	1,1	.	.	15	1,2
Reggeli Drive Time (Inforádió)	78	5,0	12	0,8	.	.	.	.
Reggeli Expressz (Lánchíd rádió)	138	3,0	.	.	.	.	26	0,6
Reggeli gyors (Klubrádió)	198	11,7	1168	69,1	.	.	.	.
Hír24 (Story4)	.	.	35	12,3	.	.	45	15,8
RTLII Híradó	36	8,1	25	5,6	.	.	16	3,6
összesen	***2064***	***7,8***	***2012***	***7,6***	***27***	***0,1***	***729***	***2,8***

4. ábra: Orbán Viktor miniszterelnök (Fidesz-KDNP), Mesterházy Attila miniszterelnök-jelölt (MSZP-Együtt-DK-Liberálisok), Vona Gábor miniszterelnök-jelölt (Jobbik), illetve Schiffer András listavezető (LMP) összes és élőszóbeli szereplése a hírműsorokban (esetszám)

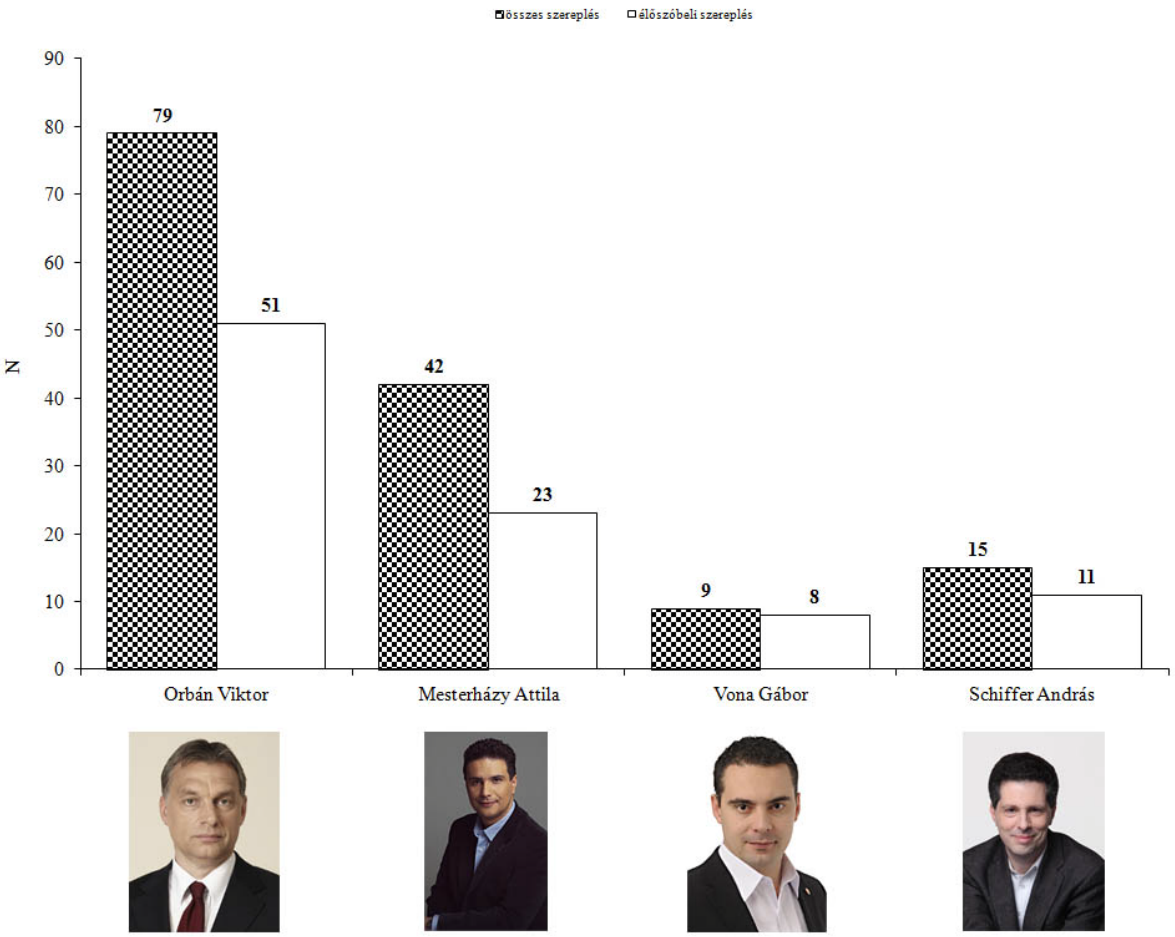

5. ábra: Orbán Viktor miniszterelnök (Fidesz-KDNP), Mesterházy Attila miniszterelnök-jelölt (MSZP-Együtt-DK-Liberálisok), Vona Gábor miniszterelnök-jelölt (Jobbik), illetve Schiffer András listavezető (LMP) beszédideje a hírműsorokban (másodpercben)

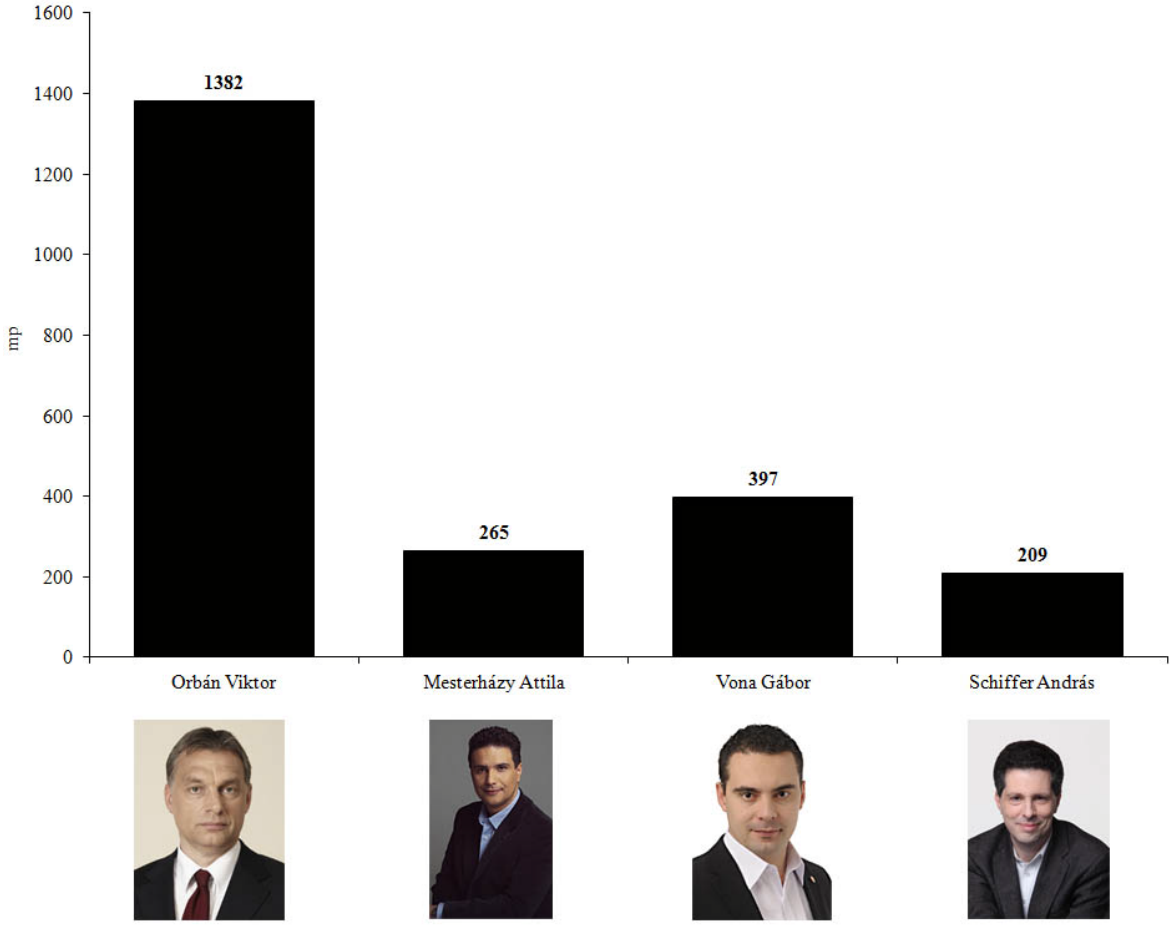

5. táblázat: A választáson induló pártok leggyakrabban szereplő tagjainak előfordulása és szóbeli szereplése, összes beszédideje, valamint annak átlaga (másodpercben)

Fidesz				
	összes megjelenés	**előszóbeli szereplés**	**összes beszédidő**	**átlag**
Orbán Viktor	79	51	1382	27,1
Martonyi János	39	27	1026	38,0
Lázár János	35	21	476	22,7
Balog Zoltán	32	28	844	30,1
Kocsis Máté	32	20	1024	51,2
KDNP				
	összes megjelenés	**előszóbeli szereplés**	**összes beszédidő**	**átlag**
Rubovszky György	13	11	294	26,7
Rétvári Bence	12	10	550	55,0
Hoffmann Rózsa	8	4	101	25,3
Semjén Zsolt	4	3	442	147,3
Harrach Péter	3	3	78	26,0
MSZP				
	összes megjelenés	**előszóbeli szereplés**	**összes beszédidő**	**átlag**
Mesterházy Attila	42	23	265	11,5
Szabó Imre	10	9	201	22,3
Lukács Zoltán	10	9	171	19,0
Hiller István	9	8	258	32,3
Molnár Zsolt	7	6	86	14,3
Jobbik				
	összes megjelenés	**előszóbeli szereplés**	**összes beszédidő**	**átlag**
Vona Gábor	9	8	397	49,6
Dúró Dóra	6	4	87	21,8
Mirkóczki Ádám	5	5	113	22,6
Vágó Sebestyén	4	4	66	16,5
Staudt Gábor	3	3	65	21,7
LMP				
	összes megjelenés	**előszóbeli szereplés**	**összes beszédidő**	**átlag**
Schiffer András	15	11	209	19,0
Szél Bernadett	9	7	113	16,1
Mile Lajos	6	4	124	31,0
Ertsey Katalin	6	6	79	13,2
Meszerics Tamás	5	4	66	16,5

DK				
	összes megjelenés	**élőszóbeli szereplés**	**összes beszédidő**	**átlag**
Gyurcsány Ferenc	74	50	1282	25,6
Kerék-Bárczy Szabolcs	11	10	195	19,5
Vadai Ágnes	8	5	116	23,2
Molnár Csaba	4	3	35	11,7
Gréczy Zsolt	4	4	132	33,0
Együtt-PM				
	összes megjelenés	**élőszóbeli szereplés**	**összes beszédidő**	**átlag**
Bajnai Gordon	29	21	376	17,9
Jávor Benedek	12	9	147	16,3
Karácsony Gergely	7	3	340	113,3
Balázs Péter	3	3	450	150,0
Szabó Tímea	3	3	55	18,3
Liberálisok				
	összes megjelenés	**élőszóbeli szereplés**	**összes beszédidő**	**átlag**
Fodor Gábor	2	2	27	13,5
egyéb pártok				
	összes megjelenés	**élőszóbeli szereplés**	**összes beszédidő**	**átlag**
Szili Katalin (KTI)	14	11	220	20,0
Szepessy Zsolt (Összefogás Párt)	7	4	77	19,3
Horváth István (JESZ)	3	3	43	14,3
Schmuck Andor (Szociáldemokraták)	2	2	344	172,0
Ivády Gábor (KTI)	2			

6. táblázat: A választáson induló pártok nyilatkozataiban leggyakrabban előforduló témák a hírműsorokban (esetszám, százalék)

FIDESZ		
	eset	**%**
a kormány és az ellenzék ellentétei, viszonyuk	92	11,7
rezsicsökkentés	62	7,9
az őszödi beszéd	53	6,8
a kormány gazdaságpolitikai intézkedései	52	6,6
a kormány külpolitikája az ukrán válsággal kapcsolatban	48	6,1
KDNP		
	eset	**%**
a kormány és az ellenzék ellentétei, viszonyuk	14	18,7
Simon Gábor eltitkolt ausztriai bankszámlája	13	17,3
a kormány intézkedései az oktatásügyben	8	10,7
Gyurcsány Ferenc véleménye a melegházasságról	8	10,7
megemlékezések a kommunizmus áldozatairól	6	8,0

MSZP		
	eset	**%**
a kormány és az ellenzék ellentétei, viszonyuk	94	28,6
az őszödi beszéd	42	12,8
Simon Gábor eltitkolt ausztriai bankszámlája	22	6,7
rezsicsökkentés	14	4,3
a paksi atomerőmű bővítése	12	3,6
Jobbik		
	eset	**%**
a kormány és a Jobbik ellentétei, viszonya	10	15,9
a kormány és az ellenzék ellentétei, viszonyuk	10	15,9
a Jobbik ügyei, választási kampánya	9	14,3
a Fővárosi Közgyűlés tevékenysége	4	6,3
a kormány intézkedései az oktatásügyben	4	6,3
LMP		
	eset	**%**
a paksi atomerőmű bővítése	13	15,3
a kormány és az ellenzék ellentétei, viszonyuk	13	15,3
a kormány és az LMP ellentétei, viszonya	8	9,4
a kormány külpolitikája az ukrán válsággal kapcsolatban	7	8,2
a pártok támogató aláírásgyűjtései, listaállításai	6	7,1

DK		
	eset	**%**
az őszödi beszéd	70	37,0
a kormány és az ellenzék ellentétei, viszonyuk	50	26,5
Gyurcsány Ferenc véleménye a melegházasságról	14	7,4
a kormány gazdaságpolitikai intézkedései	5	2,6
az ellenzéki pártok összefogása, választási kampánya	5	2,6
Együtt-PM		
	eset	**%**
a kormány és az ellenzék ellentétei, viszonyuk	45	28,3
a Párbeszéd Magyarországért Párt ügyei	12	7,5
az őszödi beszéd	12	7,5
a paksi atomerőmű bővítése	11	6,9
az ellenzéki pártok összefogása, választási kampánya	11	6,9
Liberálisok		
	eset	**%**
a kormány és az ellenzék ellentétei, viszonyuk	3	21,4
a paksi atomerőmű bővítése	2	14,3
a kormány külpolitikája az ukrán válsággal kapcsolatban	2	14,3
az ellenzéki pártok összefogása, választási kampánya	1	7,1
a német megszállás áldozatainak emlékműve	1	7,1
egyéb pártok		
	eset	**%**
az őszödi beszéd	9	22,5
vita az Összefogás név használatáról	6	15,0
egyéb pártok tevékenysége, választási kampánya	4	10,0
a pártok támogató aláírásgyűjtései, listaállításai	3	7,5
a kormány külpolitikája az ukrán válsággal kapcsolatban	3	7,5