

A politikai szereplők médiahasználata a hírműsorokban

A Nemzeti Média- és Hírközlési Hatóság gyorsjelentése

2013. október

A Nemzeti Média- és Hírközlési Hatóság Műsorfigyelő és elemző főosztálya folyamatosan figyelemmel kíséri a rádiók és televíziók politikai hírműsorait. A kvantitatív vizsgálat alapkonceptiója szerint a politikusok médiaszerepléseinek statisztikai (az említések, interjúk száma, a megnyilatkozások műsorideje, a bemutatásuk, mondanivalójuk témája) lényeges információkat közölnek az elemzett programok műsorszerkesztési praxisáról.

Az elemzés a következő műsorokra terjed ki:

- MTV1 esti Híradó
- Duna TV Híradó
- Kossuth rádió: 180 perc (a 7 órától 8 óráig tartó időszak)
- Déli Krónika
- Esti Krónika
- RTL Klub Híradó
- Tények (TV2)
- Class FM Hírek
- ATV Híradó
- Híradó 21 (Hír TV)
- Echo TV Híradó

Mintánkba 2012 áprilisától a Kossuth rádió 180 perc című hírműsorának a 7 órától 8 óráig tartó időszakát emeltük be, mivel egyrészt ez az időszáv a leghallgatottabb, másrészt a háromórás hírfolyamon belül ebben az intervallumban teszik közzé a legrészletesebb hírösszefoglalót.

A hírműsorok elemzésének főbb fogalmai és az adatközlés sajátosságai

A vizsgálat során az NMHH a következő fontosabb alapkategóriákat különbözteti meg:

- **hírek:** a tájékoztatási folyamatnak azon formálisan is elkülönülő elemei, amelyek a téma, a szereplők, illetve a helyszín szempontjából zárt egységet alkotnak,
- **események:** azok a történések, amelyek a világban végbemennek, amelyeket a média hírként prezentál,
- **szereplők:** azok a személyek vagy intézmények, akik/amelyek az események előidézőiként tűnnek fel a híregységekben,
- **témák:** azok az ügyek, amelyek körül az események forogtak, és amelyekkel kapcsolatban a szereplők véleményüket ismertetik.

A politikai aktorok esetében háromféle szereplést különböztetünk meg:

1. **összes szereplés:** amikor egy politikai csoportosulásnak vagy képviselőjének idézik a gondolatait, illetve előszóban nyilatkozik,

2. élőszóbeli szereplés: amikor a politikusok nyilatkoznak, saját hangon adják elő a mondanivalójukat,
3. beszédidő: a politikusok nyilatkozataira szánt műsoridő, másképpen az az időtartam, amit a műsorkészítők a politikai szereplők szinkronjaira szántak.

Az elemzésben a parlamenti képviselők médiahasználata mellett a kormánytagok és a politikai pártkötődéssel rendelkező közéleti szereplők megjelenéseit is vizsgáljuk az összes szereplés és a nyilatkozatoknak szentelt műsoridő tekintetében.

A kabinet pártok által delegált, de párttagsággal nem rendelkező tagjainak szereplési adatait az ábrákban a kormány adatai alatt jelenítjük meg. Ezen adatsorok összeállításánál kizárólag a szereplők pártkötődését vesszük figyelembe. Külön adatsor ábrázolja az adott hónap húsz leggyakoribb kérdéskörét, illetve a miniszterelnök és a pártelnökök médiaszerepléseit.

Honlapunkon (www.mediatanacs.hu) heti periodicitással is publikáljuk az adatsorokat.

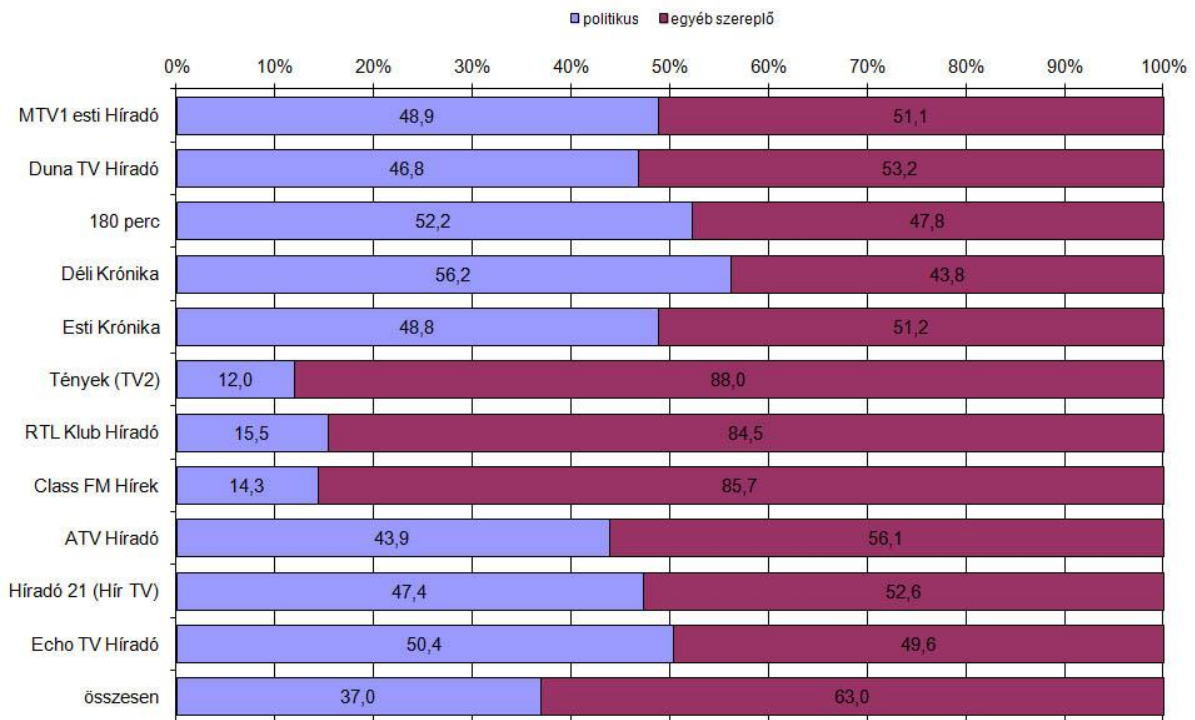
1. táblázat

A 20 leggyakrabban előforduló téma a hírműsorokban (esetszám, százalék)

	eset	%
a kormány gazdaságpolitikai intézkedései	388	6,3
erőszakos bűncselekmények	278	4,5
a kormány és az ellenzék ellentétei, viszonyuk	244	4,0
bajai videofelvétel szavazatok vásárlásáról	170	2,8
a kormány és az MSZP ellentétei, viszonya	151	2,4
az ellenzéki pártok közti viszony	150	2,4
közlekedési balesetek	145	2,4
'56-os megemlékezések	141	2,3
a kormány szociális és családpolitikai intézkedései	128	2,1
a jövő évi költségvetés benyújtása	113	1,8
nem erőszakos bűncselekmények	105	1,7
uniós eljárások Magyarország ellen	103	1,7
kulturális események	101	1,6
családi tragédiák, háztartási balesetek	98	1,6
a kormány adópolitikája	92	1,5
horvát korrupciós vádak a MOL vezérigazgatójával szemben	84	1,4
a Szolidaritás Mozgalom kormányellenes rendezvénye	83	1,3
a kormány intézkedései az oktatásügyben	81	1,3
a Fidesz és az Együtt 2014-PM ellentétei	81	1,3
mentőcsomag a hitelek megsegítésére	72	1,2

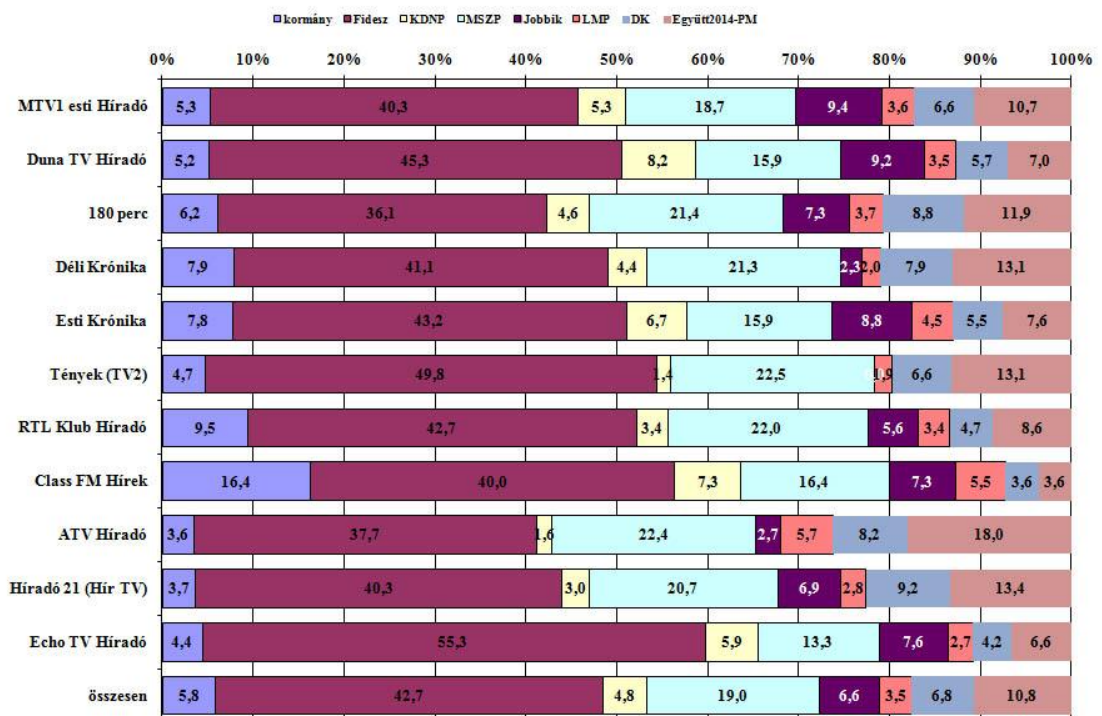
1. ábra

A politikusok aránya a hírműsorokban (összes szereplés) N=10726



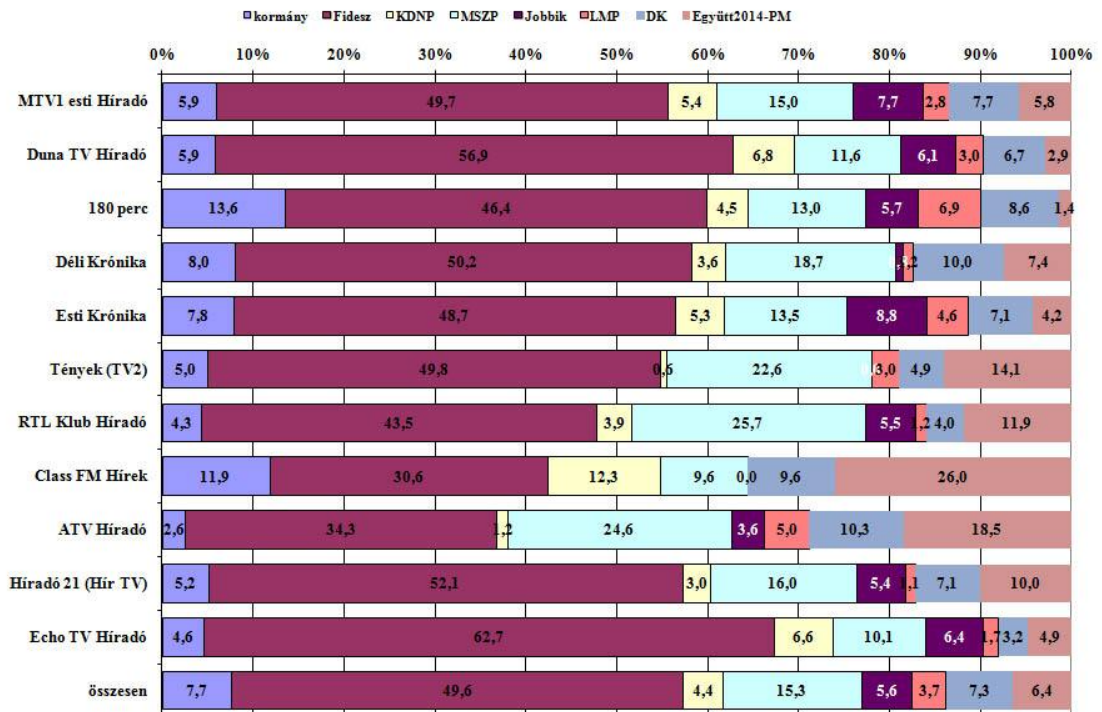
2. ábra

A kormány és a parlamenti pártok tagjainak összes szereplése a hírműsorokban (százalék) N=3964



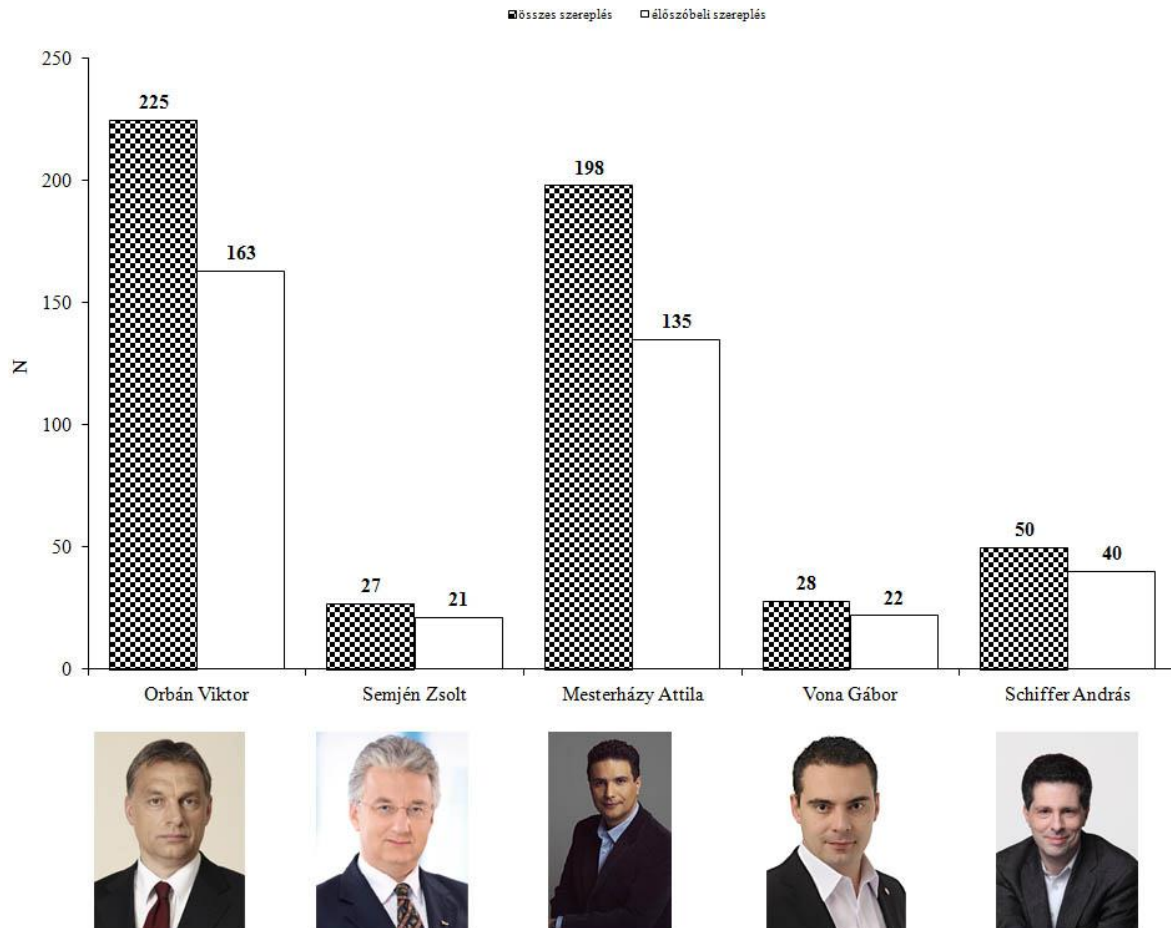
3. ábra

A kormány és a parlamenti pártok tagjainak beszédidő megoszlása a hírműsorokban (százalék) mp=59697



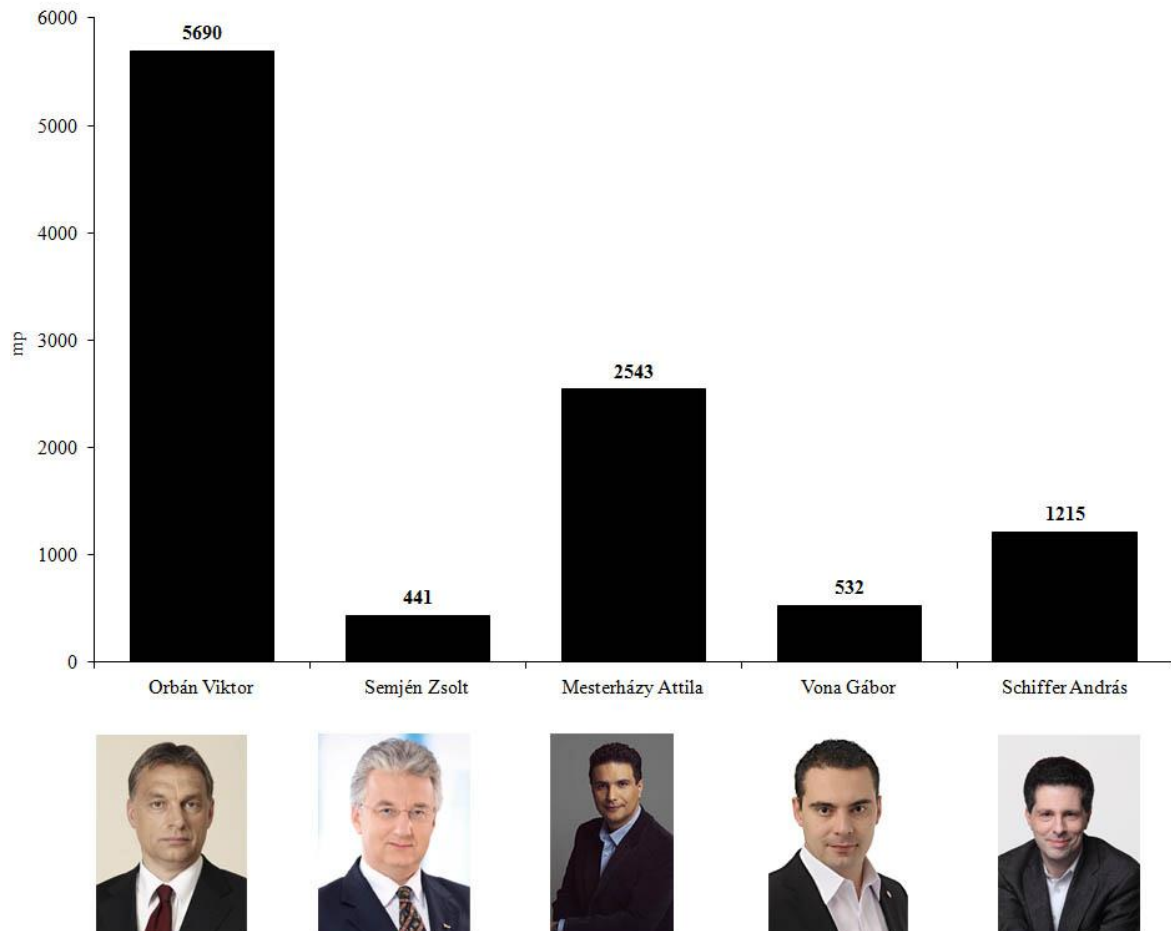
4. ábra

Orbán Viktor miniszterelnök, pártelnök (Fidesz-MPSZ), Semjén Zsolt pártelnök (KDNP), Mesterházy Attila pártelnök (MSZP), Vona Gábor pártelnök (Jobbik) illetve Schiffer András frakcióvezető (LMP) összes és élőszóbeli szereplése a hírműsorokban (esetszám)



5. ábra

Orbán Viktor miniszterelnök, pártelnök (Fidesz-MPSZ), Semjén Zsolt pártelnök (KDNP), Mesterházy Attila pártelnök (MSZP), Vona Gábor pártelnök (Jobbik) illetve Schiffer András frakcióvezető (LMP) beszédideje a hírműsorokban (másodpercben)



2. táblázat

A parlamenti pártok leggyakrabban szereplő tagjainak előfordulása és szóbeli szereplése, összes beszédideje, valamint annak átlaga (másodpercben)

Fidesz				
	összes megjelenés	élőszóbeli szereplés	összes beszédidő	átlag
Orbán Viktor	225	163	5690	34,9
Varga Mihály	133	76	2252	29,6
Rogán Antal	120	90	2100	23,3
Kocsis Máté	98	72	1752	24,3
Hoppál Péter	85	60	1203	20,1
KDNP				
	összes megjelenés	élőszóbeli szereplés	összes beszédidő	átlag
Hoffmann Rózsa	30	18	686	38,1
Semjén Zsolt	27	21	441	21,0
Rétvári Bence	24	20	431	21,6
Soltész Miklós	22	17	556	32,7
Harrach Péter	11	7	118	16,9
MSZP				
	összes megjelenés	élőszóbeli szereplés	összes beszédidő	átlag
Mesterházy Attila	198	135	2543	18,8
Török Zsolt	87	69	1237	17,9
Szanyi Tibor	38	32	451	14,1
Józsa István	35	28	456	16,3
Harangozó Tamás	26	18	228	12,7
	összes megjelenés	élőszóbeli szereplés	összes beszédidő	átlag
Vona Gábor	28	22	532	24,2
Mirkóczki Ádám	26	18	322	17,9
Apáti István	16	12	689	57,4
Volner János	15	7	322	46,0
Z. Kárpát Dániel	14	12	241	20,1
LMP				
	összes megjelenés	élőszóbeli szereplés	összes beszédidő	átlag
Schiffer András	50	40	1215	30,4
Vágó Gábor	14	10	179	17,9
Mile Lajos	9	5	63	12,6
Osztolykán Ágnes	7	6	88	14,7
Róna Péter	6	3	488	162,7

DK				
	összes megjelenés	élszóbeli szereplés	összes beszédidő	átlag
Gyurcsány Ferenc	174	121	3145	26,0
Gréczy Zsolt	19	15	234	15,6
Vadai Ágnes	15	10	109	10,9
Varju László	10	12	164	13,7
Kerék-Bárczy Szabolcs	8	7	509	72,7
Együtt2014-PM				
	összes megjelenés	élszóbeli szereplés	összes beszédidő	átlag
Bajnai Gordon	168	117	1714	14,6
Karácsony Gergely	54	40	622	15,6
Juhász Péter	48	29	292	10,1
Kónya Péter	26	22	200	9,1
Jávor Benedek	15	10	175	17,5