

A politikai szereplők médiahasználata a hírműsorokban

A Nemzeti Média- és Hírközlési Hatóság gyorsjelentése

2012. március

A Nemzeti Média- és Hírközlési Hatóság Műsorfigyelő és -elemző főosztálya folyamatosan figyelemmel kíséri a rádiók és televíziók politikai hírműsorait. A kvantitatív vizsgálat alapkonceptiója szerint a politikusok médiaszerepléseinek statisztikai (az említések, interjúk száma, a megnyilatkozások műsorideje, a bemutatásuk, mondanivalójuk témája) lényeges információkat közölnek az elemzett programok műsorszerkesztési praxisáról.

Az elemzés a következő műsorokra terjed ki:

MTV1 esti Híradó
Duna TV Híradó
Kossuth rádió: 180 perc (6 órától 7 óráig tartó időszak)
Déli krónika
Esti krónika
RTL Klub Híradó
Tények (TV2)
Class FM Hírek
Neo FM Hírek
ATV Híradó
Híradó 21 (Hír TV)
Echo TV Híradó.

A hírműsorok elemzésének főbb fogalmai és az adatközlés sajátosságai

A vizsgálat során az NMHH a következő fontosabb alapkategóriákat különbözteti meg:

- **hírek:** a tájékoztatási folyamatnak azon formálisan is elkülönülő elemei, amelyek a téma, a szereplők, illetve a helyszín szempontjából zárt egységet alkotnak,
- **események:** azok a történések, amelyek a világban végbemennek, amelyeket a média hírként prezentál,
- **szereplők:** azok a személyek vagy intézmények, akik/amelyek az események előidézőiként tűnnek fel a híregységekben,
- **témák:** azok az ügyek, amelyek körül az események forogtak, és amelyekkel kapcsolatban a szereplők véleményüket ismertetik.

A politikai aktorok esetében háromféle szereplést különböztetünk meg:

1. összes szereplés: amikor egy politikai csoportosulásnak vagy képviselőjének idézik gondolatait, illetve élőszóban nyilatkozik,
2. élőszóbeli szereplés: amikor a politikusok nyilatkoznak, saját hangon adják elő mondanivalójukat,
3. beszéidő: a politikusok nyilatkozataira szánt műsoridő, másképpen az az időtartam, amit a műsorkészítők a politikai szereplők szinkronjaira szántak.

Az elemzésben a parlamenti képviselők médiahasználata mellett a kormánytagok és a politikai pártkötődéssel rendelkező közéleti szereplők megjelenéseit is vizsgáljuk az összes szereplés és a nyilatkozatoknak szentelt műsoridő tekintetében.

A kabinet pártok által delegált, de párttagsággal nem rendelkező tagjainak szereplési adatait az ábrákban a kormány adatai alatt jelenítjük meg. Ezen adatsorok összeállításánál kizárólag a szereplők pártkötődését vesszük figyelembe.

Külön adatsor ábrázolja az adott hónap húsz leggyakoribb kérdéskörét, illetve a miniszterelnök és a pártelnökök médiaszerepléseit.

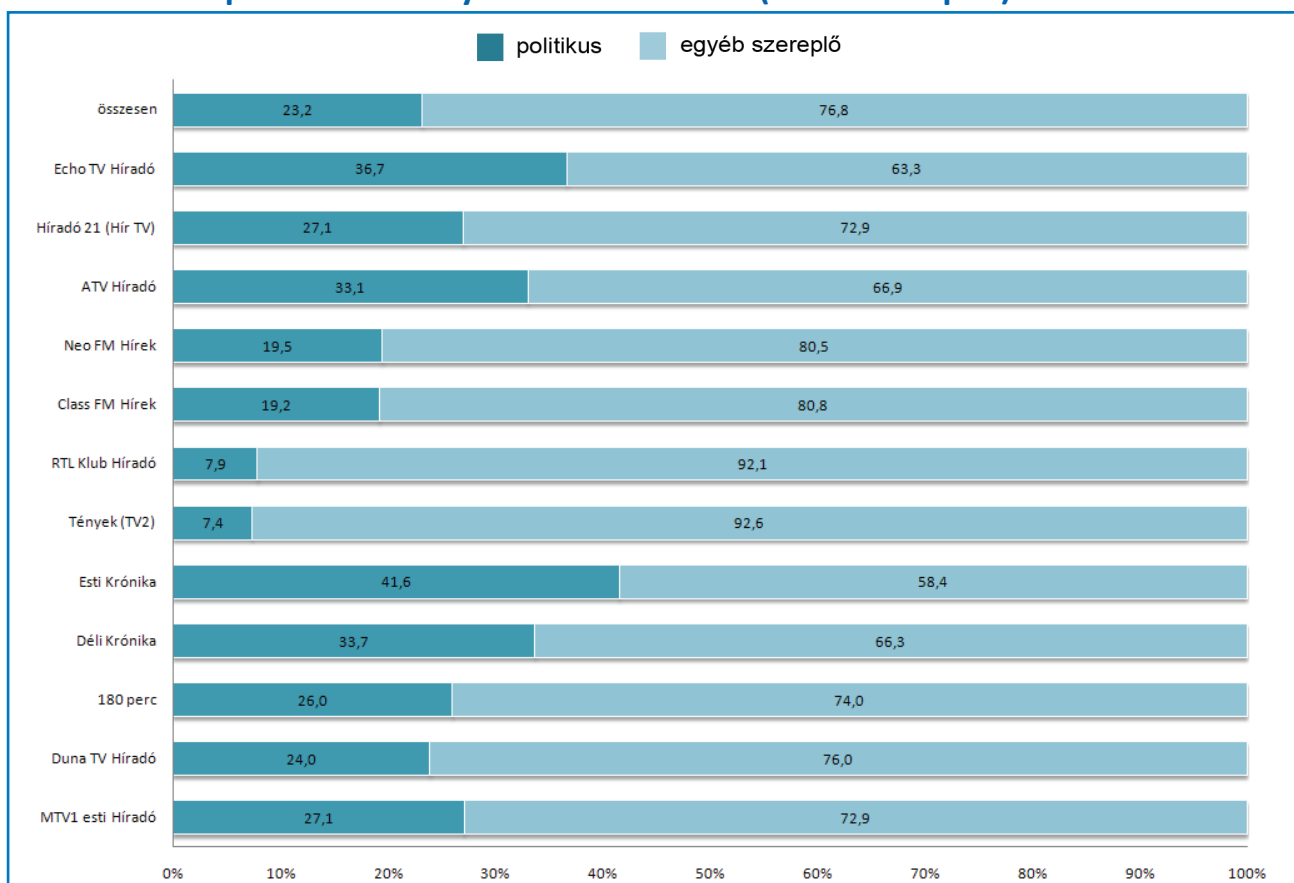
Honlapunkon (www.mediatanacs.hu) heti periodicitással is publikáljuk az adatsorokat.

Gyurcsány Ferenc és párttársainak az MSZP-ből való kiválásával új politikai erő jelent meg az Országgyűlésben, ezért a pártok szerepléseit megjelenítő ábrákban külön szerepeltetjük a Demokratikus Koalíció (DK) politikusait.

1. táblázat A 20 leggyakrabban előforduló téma a hírműsorokban (esetszám, százalék)

	eset	%
erőszakos bűncselekmények	305	5,1
uniós eljárások Magyarország ellen	291	4,8
a kormány gazdaságpolitikai intézkedései	196	3,3
plágium gyanú Schmitt Pál doktori disszertációjával szemben	180	3,0
március 15-ei megemlékezések	156	2,6
családi tragédiák, háztartási balesetek	140	2,3
szenzációk, érdekességek	140	2,3
kulturális események	134	2,2
nem erőszakos bűncselekmények	122	2,0
közlekedési balesetek	118	2,0
a kormány intézkedései az egészségügyben	118	2,0
a kormány és az ellenzék ellentétei, viszonyuk	114	1,9
szakszervezetek, érdekvédelmi szervezetek tevékenysége	111	1,8
a kormány és az MSZP ellentétei, viszonya	99	1,6
a mezőgazdaság helyzete	90	1,5
mentőcsomag a hitelek megsegítésére	82	1,4
információs híradások	80	1,3
a kormány szociális és családpolitikai intézkedései	79	1,3
a kormány intézkedései a mezőgazdaságban	78	1,3
természeti katasztrófák, szélsőséges időjárás által okozott károk	76	1,3

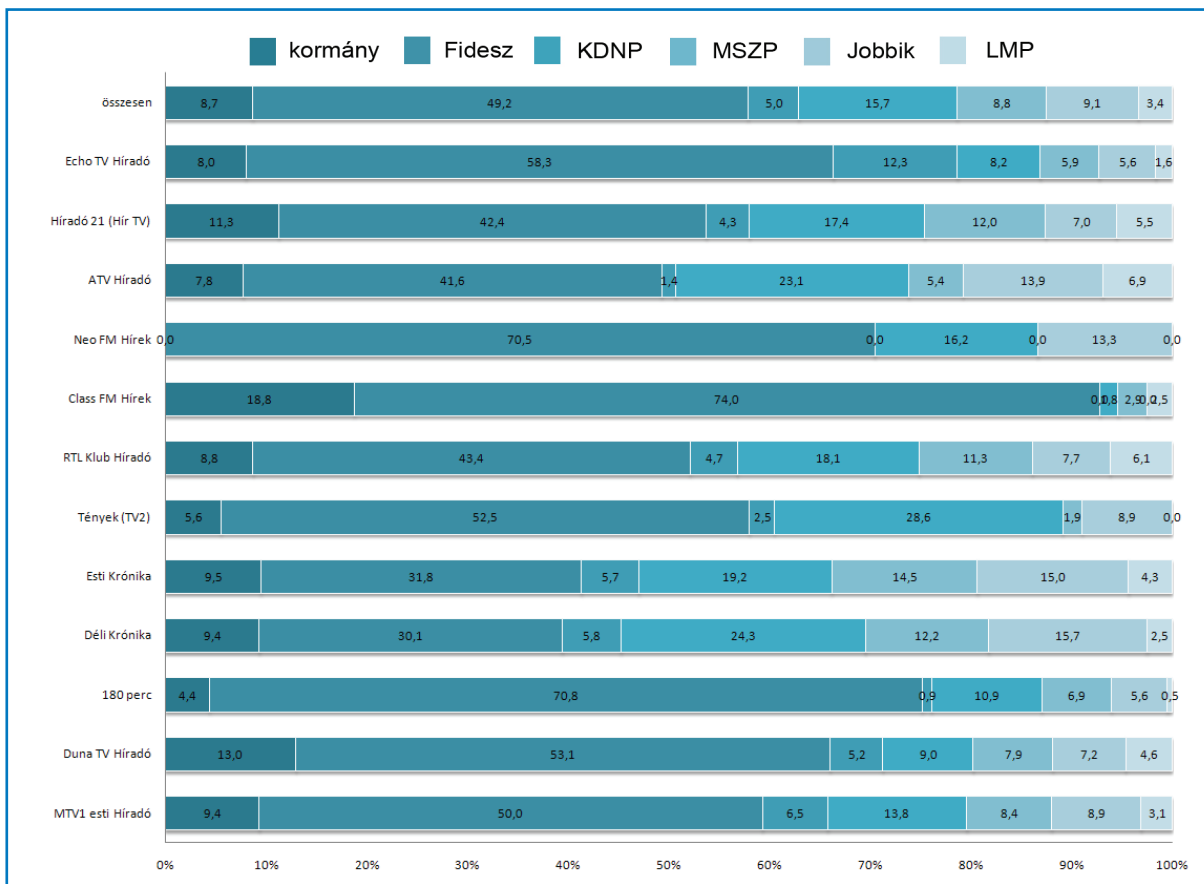
1. ábra A politikusok aránya a hírműsorokban (összes szereplés) N=10335



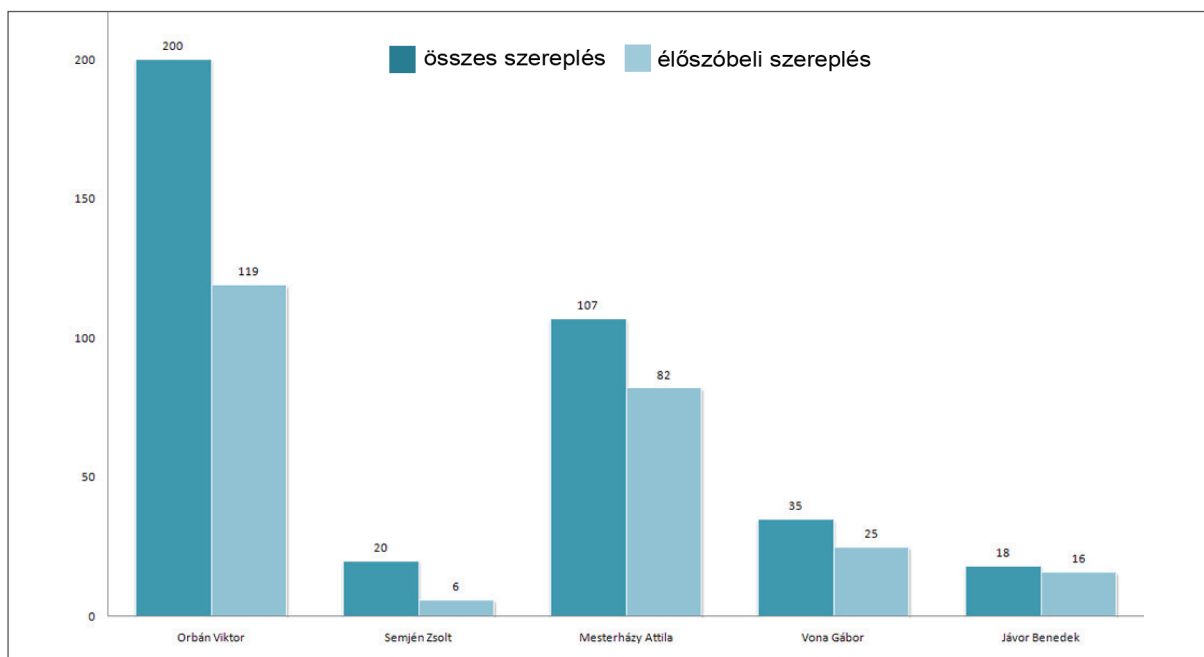
2. ábra A kormány és a parlamenti pártok tagjainak összes szereplése a hírműsorokban (százalék) N=2401



3. ábra A kormány és a parlamenti pártok tagjainak beszédidő-megoszlása a hírműsorokban (százalék) mp=29017

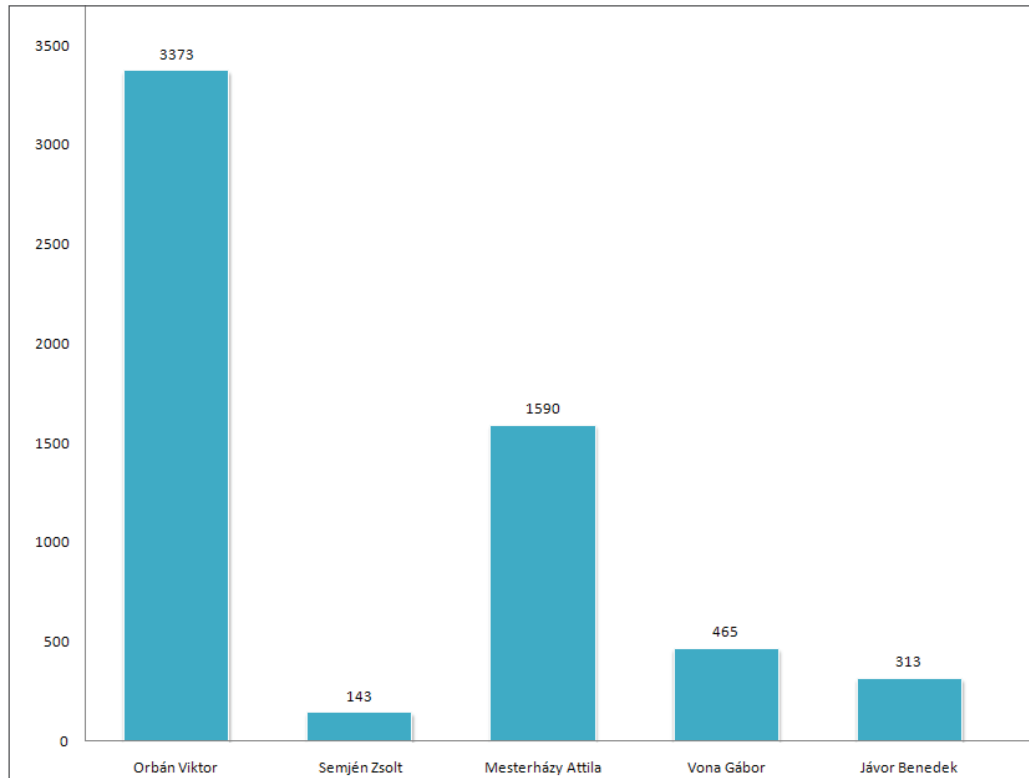


4. ábra Orbán Viktor miniszterelnök, pártelnök (Fidesz-MPSZ), Semjén Zsolt pártelnök (KDNP), Mesterházy Attila pártelnök (MSZP), Vona Gábor pártelnök (Jobbik), illetve Jávor Benedek frakcióvezető (LMP) összes és élőszóbeli szereplése a hírműsorokban (esetszám)



5. ábra

Orbán Viktor miniszterelnök, pártelnök (Fidesz-MPSZ), Semjén Zsolt pártelnök (KDNP), Mesterházy Attila pártelnök (MSZP), Vona Gábor pártelnök (Jobbik), illetve Jávor Benedek frakcióvezető (LMP) beszédideje a hírműsorokban (másodpercben)



2. táblázat

A parlamenti pártok leggyakrabban szereplő tagjainak előfordulása és szóbeli szereplése, összes beszédideje, valamint annak átlaga (másodpercben)

Fidesz				
	összes megjelenés	élőszóbeli szereplés	összes beszédidő	átlag
Orbán Viktor	200	119	3373	28,3
Fazekas Sándor	59	42	808	19,2
Tarlós István	58	41	761	18,6
Navracsics Tibor	54	20	546	27,3
Lázár János	50	30	489	16,3
KDNP				
	összes megjelenés	élőszóbeli szereplés	összes beszédidő	átlag
Semjén Zsolt	20	6	143	23,8
Hoffmann Rózsa	19	9	181	20,1
Rétvári Bence	15	10	194	19,4
Spaller Endre	15	8	127	15,9
Harrach Péter	12	11	203	18,5
MSZP				
	összes megjelenés	élőszóbeli szereplés	összes beszédidő	átlag
Mesterházy Attila	107	82	1590	19,4
Tóbiás József	17	14	198	14,1
Szanyi Tibor	14	11	142	12,9
Horváth Csaba	12	9	167	18,6
Török Zsolt	10	8	121	15,1
Jobbik				
	összes megjelenés	élőszóbeli szereplés	összes beszédidő	átlag
Vona Gábor	35	25	465	18,6
Dúró Dóra	19	19	297	15,6
Volner János	11	10	167	16,7
Novák Előd	10	9	116	12,9
Gaudi-Nagy Tamás	10	9	328	36,4
LMP				
	összes megjelenés	élőszóbeli szereplés	összes beszédidő	átlag
Vágó Gábor	45	35	621	17,7
Schiffer András	34	23	418	18,2
Jávor Benedek	18	16	313	19,6
Heltai László	14	12	190	15,8
Karácsony Gergely	11	11	187	17,0
DK				
	összes megjelenés	élőszóbeli szereplés	összes beszédidő	átlag
Gyurcsány Ferenc	35	22	437	19,9
Molnár Csaba	17	15	265	17,7
Vadai Ágnes	9	7	100	14,3
Eörsi Mátyás	3	3	74	24,7
Varju László	3	1	21	21,0