



NMHH

Nemzeti Média- és Hírközlési Hatóság

Nemzeti Média- és Hírközlési Hatóság

**MEGYEI JOGÚ VÁROSI RÁDIÓS
HALLGATOTTSÁGMÉRÉS
eredmények**

**Negyedéves áttekintő
2019/II. negyedév**

Tartalomjegyzék

BEVEZETÉS	3
A MÉRÉS MÓDSZERTANA	4
RÁDIÓHALLGATÁS A MEGYEI JOGÚ VÁROSOKBAN.....	5
TOPLISTÁK	9

Bevezetés

A „Nemzeti Média- és Hírközlési Hatóság részére rádiós közönségmérések teljes körű lebonyolítása” tárgyú, 2018-tól 2020-ig terjedő ciklust felölelő közbeszerzési eljárást a Kantar Hoffmann – M-Meter konzorcium nyerte. A tender szerint lebonyolított kutatás eredményeinek közlésére az országos és fővárosi rádiók esetében havonta, a megyei jogú városok és hálózatos vételkörzetek esetében negyedévente, míg a kisebb helyi vételkörzeteknél félévente kerül sor.

A tenderkiírás műszaki leírásának megfelelően az új hallgatottságmérésnek – a kisebb, helyi vételkörzeteknek szentelt kutatási résztől eltekintve – az országos és a megyei jogú városokban, illetve hálózatos vételkörzetekben folytatott része alapvetően visszatér a hazánkban korábban már alkalmazott naplós mérési módszertanhoz, mégpedig úgy, hogy párhuzamosan, online és offline eljárással felvett önkitöltős naplók feldolgozása révén állnak elő a rádiós hallgatottsági eredmények.

A tenderkiírás mellékletében szereplő műszaki leírásnak megfelelően a naplós adatok piacra való bevezetését megelőzte egy rövid, párhuzamos módszertannal zajló átfutási időszak annak érdekében, hogy a megrendelő NMHH és a piac szereplői felkészülhessenek a módszertani átállásra, az új módszertannal készült eredmények befogadására és helyes interpretálására.

Jelen dolgozat a tenderkiírásban foglalt kötelezettség teljesítése. **A dokumentum kizárólag a tenderkiírás és az azon alapuló rádiós hallgatottságmérés I.B. komponensének rádióit, azaz a megyei jogú városi illetőségű rádiók hallgatottsági eredményeit taglalja.**

Az összefoglalóban közölt adatok a megrendelő által előírt grafikonokat, diagramokat tartalmazzák egy logikai struktúra szerint tagolva, rövid szöveges kiegészítésekkel arra vonatkozóan, hogyan kell értelmezni a közölt ábrákat.

Ha másképp nem jelöljük, az ábrázolt adatok a megyei 15 éves és idősebb sokaságra értendők.

A mérés módszertana

A tenderkiírás műszaki leírása alapján az egyes adatfelvételi hullámok az alábbi számú, teljesen kitöltött naplót tartalmazzák:

- Budapest: legalább 2 000 db,
- Megyei jogú városok és 100 ezer főt meghaladó hálózatok: $31 \times$ legalább 500 db = 15 500 db,
- Országos minta vidék (nem Budapest és nem megyei jogú város): legalább 4 000 db.

Az első mérési komponens „B” csoportjának (megyei jogú városok és 100 ezer főnél nagyobb hálózatok) publikált adatbázisa esetében:

- megyeszékhelyek, megyei jogú városok és 100 ezer főnél nagyobb hálózatos vételkörzetek, $N=500$ fő/vételkörzet (negyedévente legalább 31×500 napló).

Az előírások szerint az online és offline naplók aránya az alábbi kritériumok betartásával alakul:

- 15-59 év közötti csoportban minimum 20% offline napló,
- 60+ korcsoportban minimum 60% offline napló.

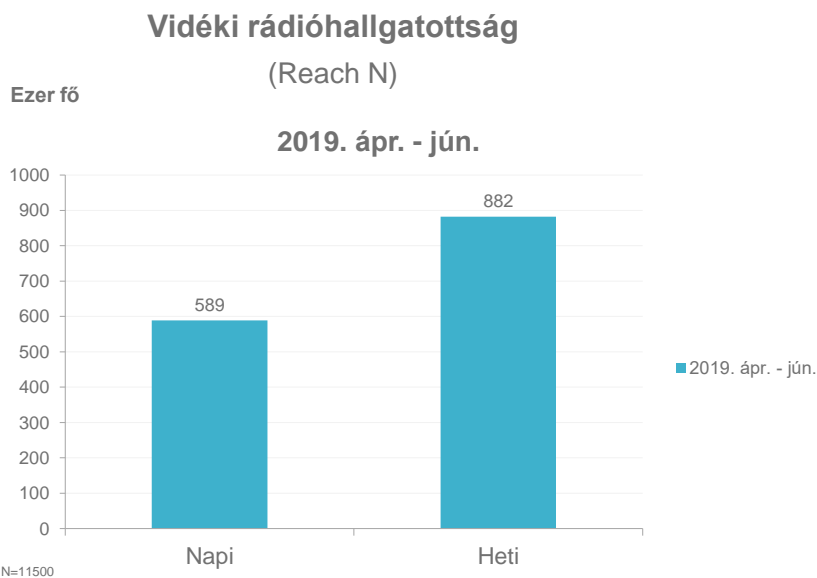
A lekérdezés időbeni lefutása úgy történik, hogy a válaszadók megszakítás nélkül egy héten át töltik a rádióhallgatási naplót. A naplóban a főbb adókat rányomtatjuk a kérdőívre (online napló esetén kötelezően feltüntetjük a felkínált adók között), és üres helyeket hagyunk a további állomásoknak.

A hallgatottság mérésénél maguk a megkérdezettek deklarálják magukat egy adott rádió hallgatójának. A napló a kitöltő lakóhelyén fogható rádiókat előre nyomtatottan (online napló esetén a felkínált adók között kötelezően megjelenően) tartalmazza. A sorrendhatás kiküszöbölése érdekében rotálást alkalmazunk. A rádiós napló lehetőséget teremt ugyanakkor arra is, hogy a kitöltő olyan rádiót is megnevezhessen, amely nem szerepel előre feltüntetve. A naplót a résztvevők egy hétig vezetik. A rádióhallgatást 15 perces sávokban kell rögzíteniük 5 perces pontossággal. Ha egy slotban több rádió van és az egyiknek minimum 8 vagy több perce van a slotban, a teljes 15 percet megkapja. Ha a slotban csak egy rádió van, de az nem éri el a 8 percet, viszont eléri az 5-öt, akkor ez a rádió szintén megkapja a teljes 15 percet.

A kutatás reprezentatív a magyarországi 15 éves és idősebb lakosságra életkor, nem, iskolai végzettség és településtípus szerint. A mintavétel során a fenti kritériumok (korcsoport, nem, iskolai végzettség, településtípus) szerinti kvótázást alkalmaztunk. Az adatfelvételtől adódó hibákat korrekciós eljárással, utólagos rétegzéssel (súlyozással) korrigáltuk.

A minta súlyozását iterációs módszerrel végezzük szükség szerint egy, két vagy három dimenziós peremeloszlások figyelembe vételével. A súlyozást elvégezzük országos és adott esetben vételkörzeti szinten egyaránt, mindegyik vételkörzetre. A (projektálás előtti) átlag súly nem haladja meg az 1,01-os értéket. A havi minta 92%-ának esetében a súlyérték nem esik kívül a 0,03–3,0 közötti intervallumon, és a maximális súly nem haladja meg az 5,0-t.

Rádióhallgatás a megyei jogú városokban

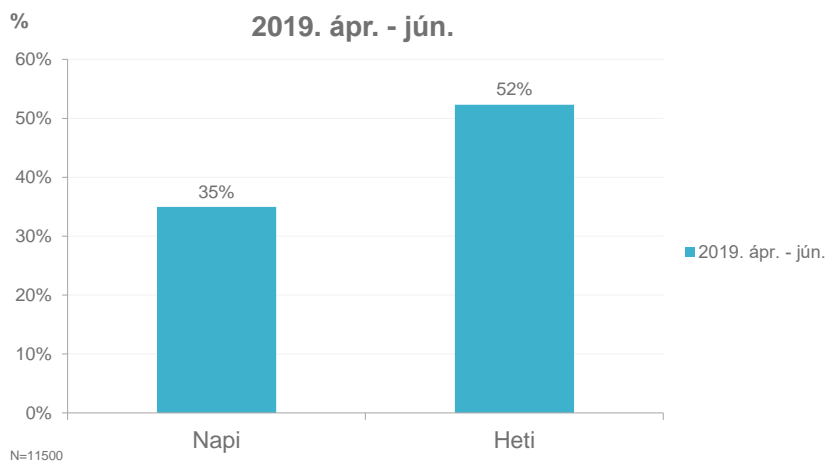


N	2019. ápr. - jún.
Napi	589
Heti	882

A második negyedévi mérés eredményei szerint a megyei jogú városokban a helyi rádiókat naponta csaknem hatszázezren, míg hetente majdnem kilencszázezren hallgatták a legalább 15 évesek körében. (Ez az összes megyei jogú városban fogható összes helyi rádió minden hallgatóját jelenti, tehát az országos csatornák ebbe az összegbe nincsenek beleszámolva. A teljes rádióhallgatottság ennek megfelelően a megyei jogú városokban ennél magasabb.)

Vidéki rádióhallgatottság

(Reach %)

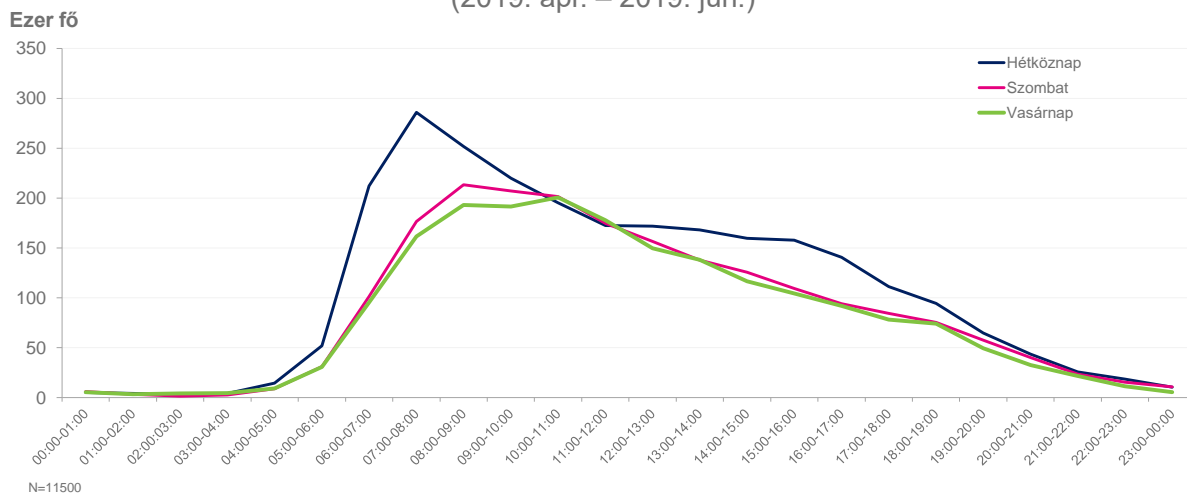


%	2019. ápr. - jún.
Napi	35%
Heti	52%

Az I.B. mérési komponensben a 15 éves és idősebb lakosság 35 százaléka naponta, míg 52 százaléka heti rendszerességgel hallgat helyi rádiót. Ez első látásra elmarad a hasonló országos és budapesti értékektől, de a kép kicsit csalóka: természetesen ennél magasabb, heti szinten jóval 80 százalék feletti értéket kapnánk, ha az országos rádiókat is ide vennénk. Ugyanakkor ezek a számok önmagukban jobban megmutatják a vidéki központok rádióinak erejét és piaci pozícióját: napi szinten a megyei jogú városokban élők harmada elérhető kizárólag helyi rádiók által, heti szinten több mint felük.

Vidéki rádiók napi hallgatottsági görbéje (reach)

(2019. ápr. – 2019. jún.)



N=11500

MJV rádiók	Hétköznap	Szombat	Vasárnap
00:00-01:00	5	6	5
01:00-02:00	4	3	3
02:00-03:00	3	1	4
03:00-04:00	4	3	4
04:00-05:00	14	9	9
05:00-06:00	52	31	31
06:00-07:00	212	101	96
07:00-08:00	286	177	162
08:00-09:00	252	213	193
09:00-10:00	220	207	192
10:00-11:00	195	201	201
11:00-12:00	172	175	178
12:00-13:00	172	157	150
13:00-14:00	168	138	138
14:00-15:00	160	126	117
15:00-16:00	158	110	104
16:00-17:00	141	94	92
17:00-18:00	111	84	78
18:00-19:00	95	75	74
19:00-20:00	65	58	49
20:00-21:00	44	40	33
21:00-22:00	26	23	22
22:00-23:00	19	15	11
23:00-00:00	11	11	5

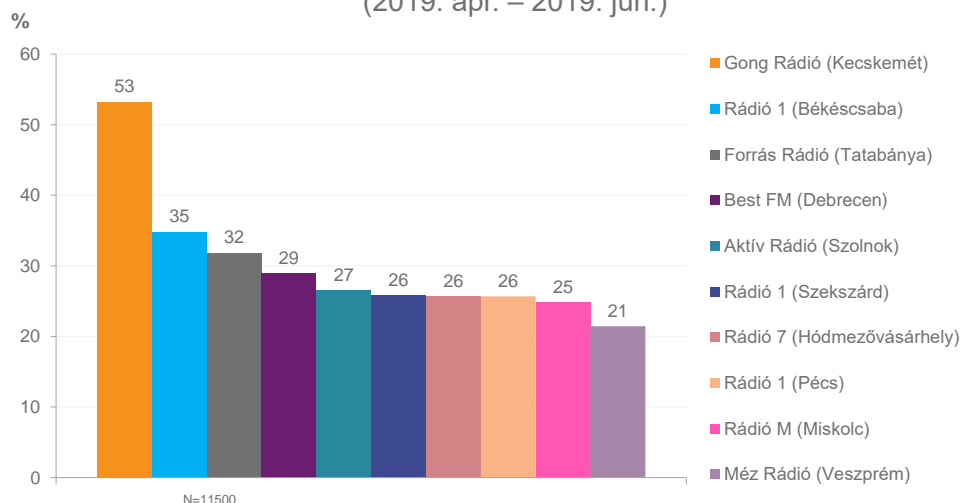


A diagram jól szemlélteti, hogy a rádió az első számú médium a napi rutinban a vidéki központokban élő magyarok nagy tömegei számára: reggel felkeléskor ugrik meg a rádióhallgatók száma, 7 és 8 óra között ér a csúcsra, a délelőtti folyamán lassan ereszkedik, majd a nap további részében tovább mérséklődik, hogy aztán a késő délutáni, esti órákban átadja a helyét a televíziónak, majd az alvásnak.

Hétfőgén kevésbé markáns a reggeli csúcs, egyenletesebb a helyi rádiók hallgatásának napközbeni megoszlása.

Toplisták

Megyei jogú városok napi hallgatottság – TOP 10 helyi rádió
(2019. ápr. – 2019. jún.)



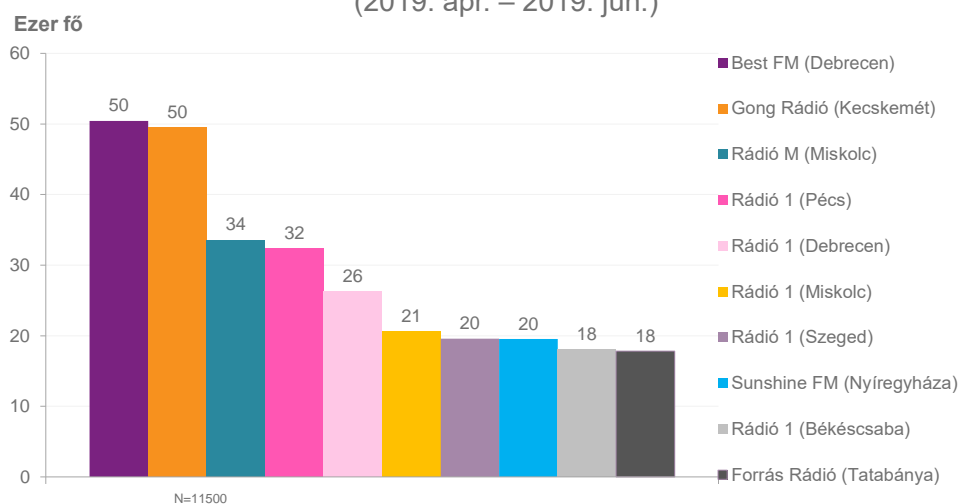
Gong Rádió (Kecskemét)	Rádió 1 (Békéscsaba)	Forrás Rádió (Tatabánya)	Best FM (Debrecen)	Aktív Rádió (Szolnok)	Rádió 1 (Szekszárd)	Rádió 7 (Hódmezővásárhely)	Rádió 1 (Pécs)	Rádió M (Miskolc)	Méz Rádió (Veszprém)
53,3%	34,8%	31,9%	29%	26,5%	25,8%	25,7%	25,7%	24,9%	21,4%

A napi elérés százalékos alapú települési toplistáját zömmel olyan adók dominálják, amelyeknek nincs helyi vetélytársuk, és „csak” az országos adókkal kell konkurálniuk, illetve olyan régi, bejáratott rádiók (vagy Rádió 1-es reinkarnációjuk), amelyek hosszú évek, nem ritkán évtizedek óta mélyen beágyazódtak a helyi köztudatba.

Figyelemre méltó, hogy a megyei jogú városok top10-es listájában minden adó meghaladja a 20%-os napi hallgatottságot, a top3-ban pedig a 30%-ot.

Megyei jogú városok napi hallgatottság – TOP 10 helyi rádió

(2019. ápr. – 2019. jún.)



Best FM (Debrecen)	Gong Rádió (Kecskemét)	Rádió M (Miskolc)	Rádió 1 (Pécs)	Rádió 1 (Debrecen)	Rádió 1 (Miskolc)	Rádió 1 (Szeged)	Sunshine FM (Nyíregyháza)	Rádió 1 (Békéscsaba)	Forrás Rádió (Tatabánya)
50,4	49,5	33,6	32,4	26,3	20,7	19,6	19,5	18,1	17,8

(ezer fő)

Az elért népszerűség számossága révén a meghatározott toplisták összetételét erősen befolyásolja az adott település mérete; értelemszerűen nagyobb városból alkalmasint alacsonyabb elérési arányt produkálva is fel lehetett kerülni a listára.

Mindenképp számottevő eredmény, hogy a lista első négy adója bőven megugorja a napi 30 ezres hallgatói szintet.