



NMHH

Nemzeti Média- és Hírközlési Hatóság

A politikai szereplők médiahasználata a hírműsorokban

A NEMZETI MÉDIA- ÉS HÍRKÖZLÉSI
HATÓSÁG GYORSJELENTÉSE

2019. JANUÁR



A Nemzeti Média- és Hírközlési Hatóság Műsorfigyelő és elemző főosztálya folyamatosan figyelemmel kíséri a rádiók és televíziók politikai hírműsorait. A kvantitatív vizsgálat alapkonceptiója szerint a politikusok médiaszerepléseinek statisztikai (az említések, interjúk száma, a megnyilatkozások műsorideje, a bemutatásuk, mondanivalójuk témája) lényeges információkat közölnek az elemzett programok műsorszerkesztési praxisáról.

Az elemzés a következő műsorokra terjed ki:

- MTV1 esti Híradó
- Duna TV Híradó
- Kossuth rádió: 180 perc (a 7 órától 8 óráig tartó időszak)
- Déli Krónika
- Esti Krónika
- RTL Klub Híradó
- Tények (TV2)
- ATV Híradó
- Híradó (Hír TV)
- Echo TV Híradó

Mintánkba 2012 áprilisától a Kossuth rádió 180 perc című hírműsorának a 7 órától 8 óráig tartó időszakát emeltük be, mivel egyrészt ez az időszáv a leghallgatottabb, másrészt a háromórás hírfolyamon belül ebben az intervallumban teszik közzé a legrészletesebb hírosszefoglalót.

A hírműsorok elemzésének főbb fogalmai és az adatközlés sajátosságai

A vizsgálat során az NMHH a következő fontosabb alapkategóriákat különbözteti meg:

- **hírek:** a tájékoztatási folyamatnak azon formálisan is elkülönülő elemei, amelyek a téma, a szereplők, illetve a helyszín szempontjából zárt egységet alkotnak,
- **események:** azok a történések, amelyek a világban végbemennek, amelyeket a média hírként prezentál,
- **szereplők:** azok a személyek vagy intézmények, akik/amelyek az események előidézőiként tűnnek fel a híregységekben,
- **témák:** azok az ügyek, amelyek körül az események forogtak, és amelyekkel kapcsolatban a szereplők véleményüket ismertetik.

A politikai aktorok esetében háromféle szereplést különböztetünk meg:

1. **összes szereplés:** amikor egy politikai csoportosulásnak vagy képviselőjének idézik a gondolatait, illetve élőszóban nyilatkozik,
2. **élőszóbeli szereplés:** amikor a politikusok nyilatkoznak, saját hangon adják elő a mondanivalójukat,
3. **beszédidő:** a politikusok nyilatkozataira szánt műsoridő, másképpen az az időtartam, amit a műsorkészítők a politikai szereplők szinkronjaira szántak.

Az elemzésben a parlamenti képviselők médiahasználata mellett a kormánytagok és a politikai pártkötődéssel rendelkező közéleti szereplők megjelenéseit is vizsgáljuk az összes szereplés és a nyilatkozatoknak szentelt műsoridő tekintetében.

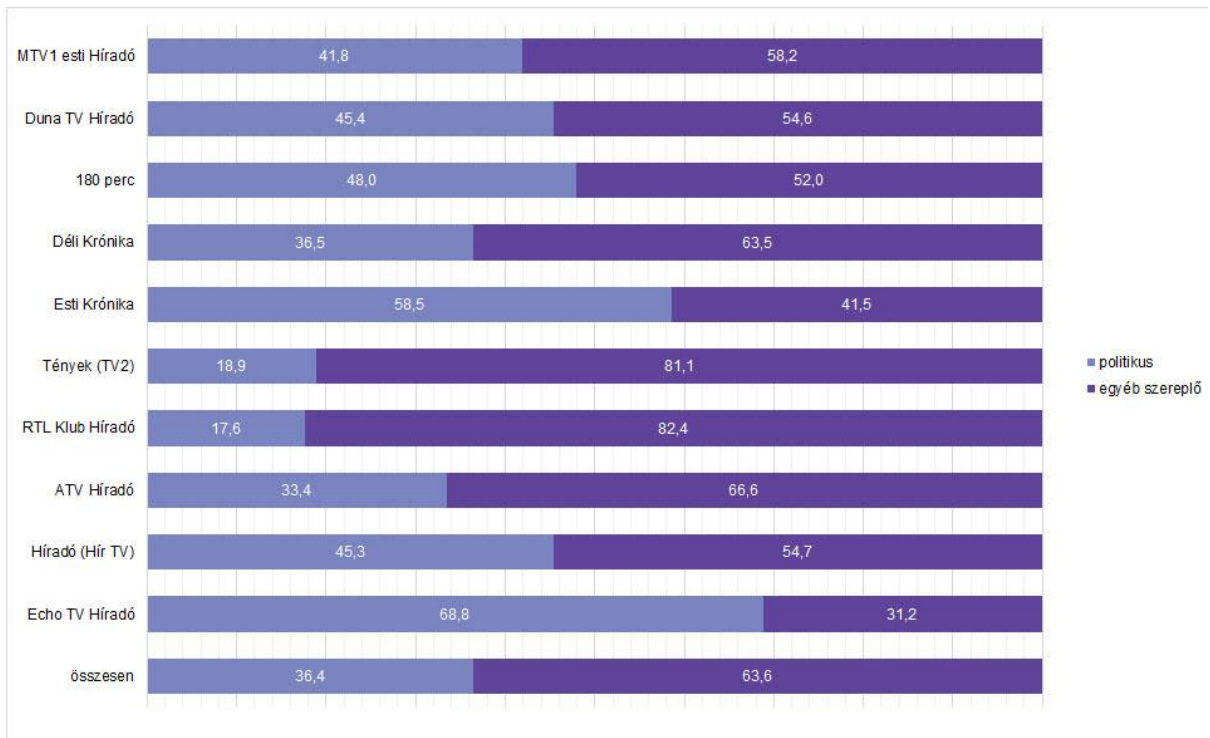
A kabinet pártok által delegált, de párttagsággal nem rendelkező tagjainak szereplési adatait az ábrákban a kormány adatai alatt jelenítjük meg. Ezen adatsorok összeállításánál kizárólag a szereplők pártkötődését vesszük figyelembe.

Külön adatsor ábrázolja az adott hónap húsz leggyakoribb kérdéskörét, illetve a miniszterelnök és a pártelnökök médiaszerepléseit.

1. táblázat – A 20 leggyakrabban előforduló téma a hírműsorokban (esetszám, százalék)

Téma	eset	%
a kormány és az ellenzék ellentéte, viszonyuk	230	4,5
erőszakos bűncselekmények	209	4,1
kormányellenes tüntetések	186	3,7
családi tragédiák, háztartási balesetek	174	3,4
a kormány szociális és családpolitikai intézkedései	173	3,4
a kormány migrációs politikája	172	3,4
a kormány gazdaságpolitikai intézkedései	155	3,1
a kormány munkaügyi intézkedései	149	2,9
közlekedési balesetek	148	2,9
természeti katasztrófák, szélsőséges időjárás által okozott károk	130	2,6
a főpolgármester-jelöltek állításának kérdése, budapesti kampány	106	2,1
az ellenzéki pártok közti viszony, az összefogás kérdése	103	2,0
a migrációval összefüggő bűncselekmények (embercsempészet stb.)	100	2,0
nem erőszakos bűncselekmények	99	2,0
a kormány intézkedései az egészségügyben	96	1,9
Jobbik-tagok botrányai	96	1,9
kulturális események	80	1,6
Magyarország ellen indított uniós eljárások, perek	76	1,5
a kormány és Soros György ellentéte	73	1,4
a kormány és a DK ellentéte, viszonya	73	1,4

1. ábra – A politikusok aránya a hírműsorokban (összes szereplés) N=9438



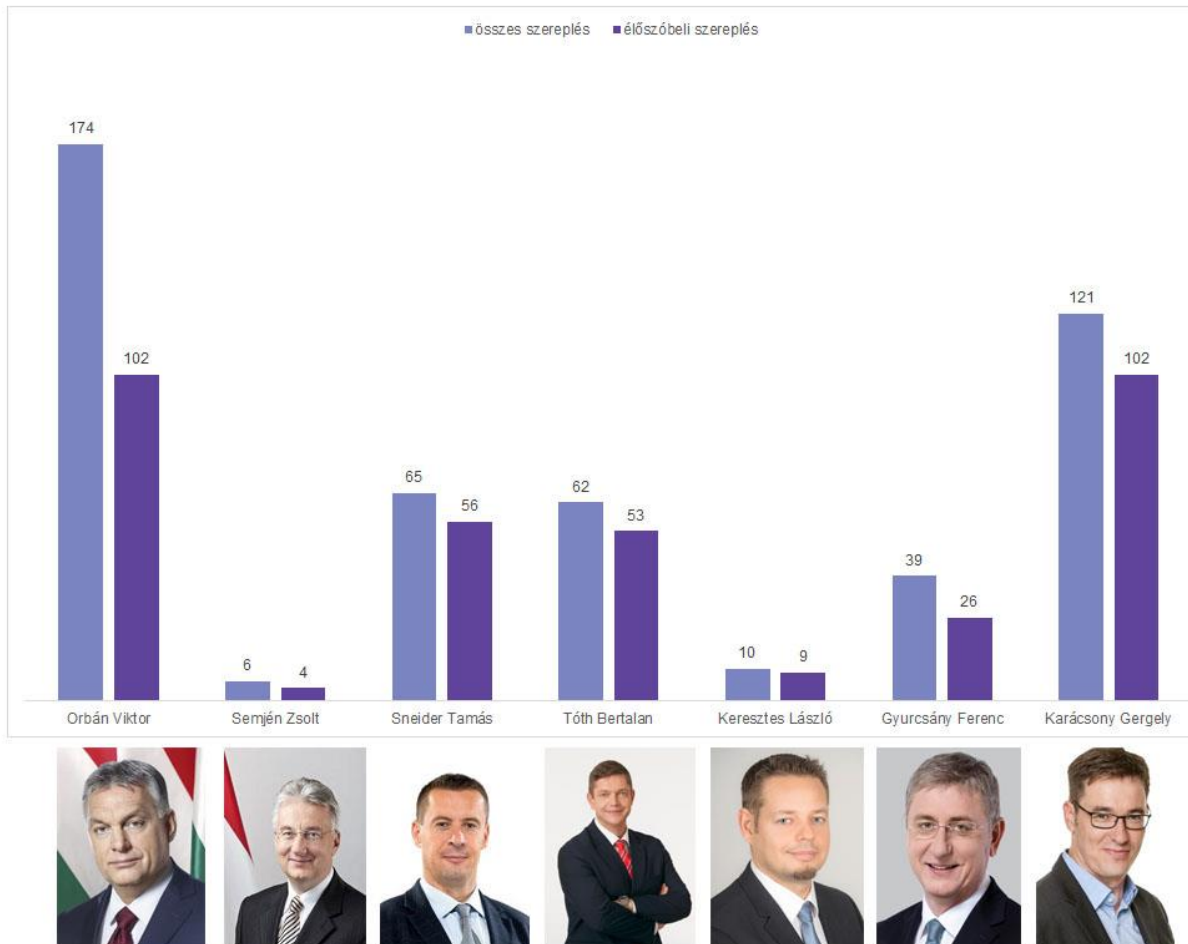
2. ábra – A kormány és a parlamenti pártok tagjainak összes szereplése a hírműsorokban (százalék) N=3440



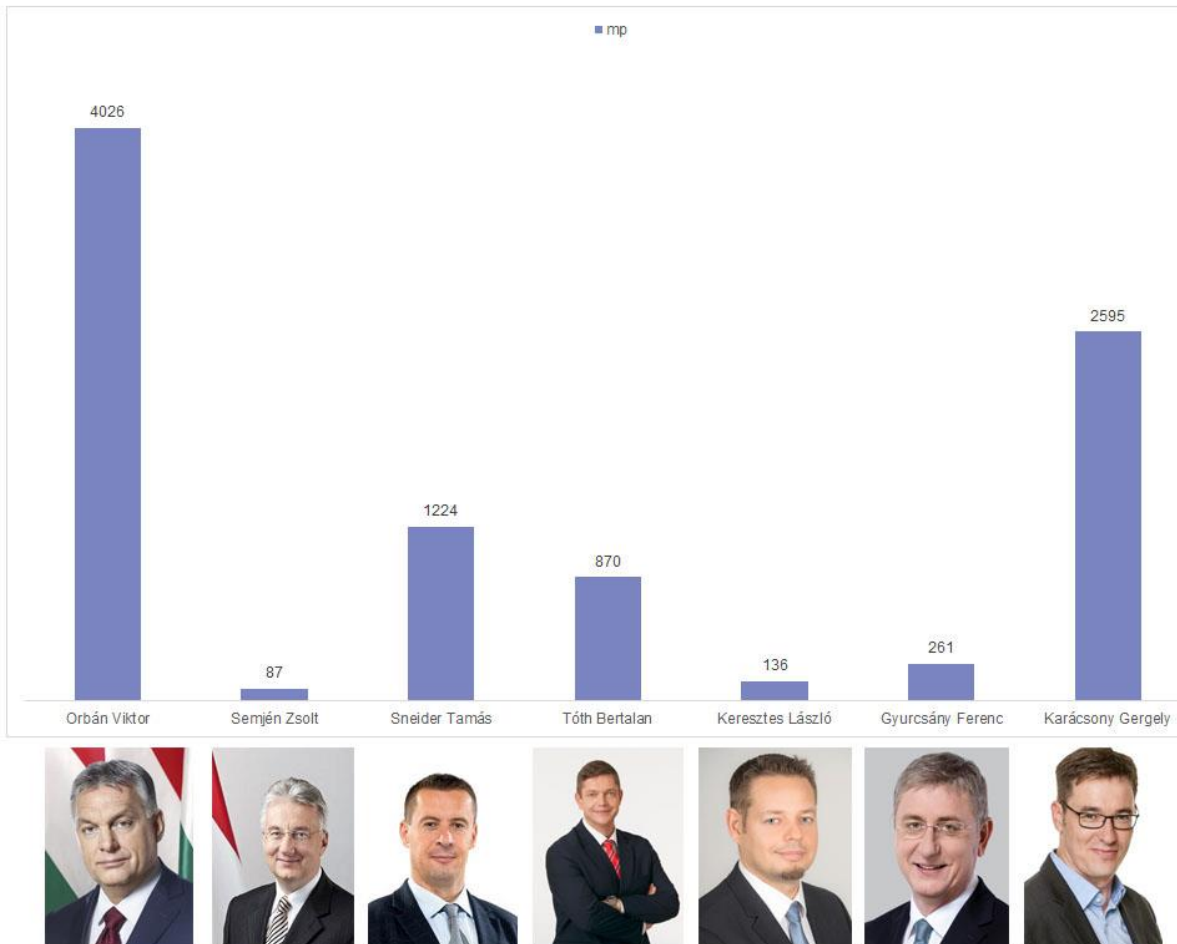
**3. ábra – A kormány és a parlamenti pártok tagjainak beszédidő megoszlása a hírműsorokban (százalék)
mp=63414**



4. ábra – Orbán Viktor miniszterelnök (Fidesz-MPSZ), Semjén Zsolt pártelnök (KDNP), Sneider Tamás pártelnök (Jobbik), Molnár Gyula pártelnök (MSZP), Keresztes László pártelnök (LMP) Gyurcsány Ferenc pártelnök (DK) illetve Karácsony Gergely pártelnök (Párbeszéd) összes és élőszóbeli szereplése a hírműsorokban (esetszám)



5. ábra – Orbán Viktor miniszterelnök (Fidesz-MPSZ), Semjén Zsolt pártelnök (KDNP), Sneider Tamás pártelnök (Jobbik), Molnár Gyula pártelnök (MSZP), Keresztes László pártelnök (LMP) Gyurcsány Ferenc pártelnök (DK) illetve Karácsony Gergely pártelnök (Párbeszéd) beszédideje a hírműsorokban (másodpercben)



2. táblázat – A pártok leggyakrabban szereplő tagjainak előfordulása és szóbeli szereplése, összes beszédideje, valamint annak átlaga (másodpercben)

Fidesz				
	összes megjelenés	élelőszóbeli szereplés	összes beszédidő	átlag
Orbán Viktor	174	102	4026	39,5
Szijjártó Péter	165	150	5116	34,1
Deutsch Tamás	80	70	2174	31,1
Hidvéghi Balázs	80	74	2285	30,9
Gulyás Gergely	69	63	1634	25,9
KDNP				
	összes megjelenés	élelőszóbeli szereplés	összes beszédidő	átlag
Rétvári Bence	47	46	1772	38,5
Nacsa Lőrinc	44	44	1121	25,5
Hollik István	43	40	800	20,0
Soltész Miklós	8	7	186	26,6
Latorcai János	7	7	72	10,3
MSZP				
	összes megjelenés	élelőszóbeli szereplés	összes beszédidő	átlag
Horváth Csaba	73	64	998	15,6
Tóth Bertalan	62	58	936	16,1
Kunhalmi Ágnes	62	53	870	16,4
Bangó Borbély Ildikó	53	49	616	12,6
Újhelyi István	50	37	735	19,9
Jobbik				
	összes megjelenés	élelőszóbeli szereplés	összes beszédidő	átlag
Sneider Tamás	65	56	1224	21,9
Jakab Péter	44	39	518	13,3
Gyöngyösi Márton	29	8	88	11,0
Szávay István	27	23	244	10,6
Varga-Damm Andrea	27	27	562	20,8
LMP				
	összes megjelenés	élelőszóbeli szereplés	összes beszédidő	átlag
Ungár Péter	48	48	746	15,5
Demeter Márta	33	29	519	17,9
Turcsán Szabolcs	19	19	290	15,3
Kanász-Nagy Máté	16	15	274	18,3
Csárdi Antal	10	10	208	20,8

DK				
	összes megjelenés	élelőszóbeli szereplés	összes beszédidő	átlag
Gréczy Zsolt	56	55	815	14,8
Arató Gergely	53	53	870	16,4
Varju László	53	51	785	15,4
Gyurcsány Ferenc	39	26	261	10,0
Niedermüller Péter	26	20	224	11,2
Párbeszéd				
	összes megjelenés	élelőszóbeli szereplés	összes beszédidő	átlag
Karácsony Gergely	121	102	2595	25,4
Szabó Tímea	28	22	291	13,2
Kocsis-Cake Olivio	14	13	149	11,5
Barabás Richárd	14	14	276	19,7
V. Naszály Márta	13	13	289	22,2
Liberálisok				
	összes megjelenés	élelőszóbeli szereplés	összes beszédidő	átlag
Sermer Ádám	35	31	1135	36,6
Bósz Anett	17	15	117	7,8
Szabadai Viktor	1	1	12	12,0
Momentum				
	összes megjelenés	élelőszóbeli szereplés	összes beszédidő	átlag
Fekete-Győr András	21	15	127	8,5
Hajnal Miklós	16	16	267	16,7
Donáth Anna	7	6	31	5,2
Cseh Katalin	5	2	35	17,5
Mi Hazánk				
	összes megjelenés	élelőszóbeli szereplés	összes beszédidő	átlag
Volner János	38	36	1364	37,9
Dúró Dóra	11	13	226	17,4
Novák Előd	1	1	4	4,0