



NMHH

Nemzeti Média- és Hírközlési Hatóság

A politikai szereplők médiahasználat a hírműsorokban

A NEMZETI MÉDIA- ÉS HÍRKÖZLÉSI
HATÓSÁG GYORSJELENTÉSE

2018. JÚNIUS

A Nemzeti Média- és Hírközlési Hatóság Műsorfigyelő és elemző főosztálya folyamatosan figyelemmel kíséri a rádiók és televíziók politikai hírműsorait. A kvantitatív vizsgálat alapkonceptiója szerint a politikusok médiaszerepléseinek statisztikái (az említések, interjúk száma, a megnyilatkozások műsorideje, a bemutatásuk, mondanivalójuk témája) lényeges információkat közölnek az elemzett programok műsorszerkesztési praxisáról.

Az elemzés a következő műsorokra terjed ki:

- MTV1 esti Híradó
- Duna TV Híradó
- Kossuth rádió: 180 perc (a 7 órától 8 óráig tartó időszak)
- Déli Krónika
- Esti Krónika
- RTL Klub Híradó
- Tények (TV2)
- ATV Híradó
- Híradó (Hír TV)
- Echo TV Híradó

Mintánkba 2012 áprilisától a Kossuth rádió 180 perc című hírműsorának a 7 órától 8 óráig tartó időszakát emeltük be, mivel egyrészt ez az időszáv a leghallgatottabb, másrészt a háromórás hírfolyamon belül ebben az intervallumban teszik közzé a legrészletesebb hírösszefoglalót.

A hírműsorok elemzésének főbb fogalmai és az adatközlés sajátosságai

A vizsgálat során az NMHH a következő fontosabb alapkategóriákat különbözteti meg:

- **hírek:** a tájékoztatási folyamatnak azon formálisan is elkülönülő elemei, amelyek a téma, a szereplők, illetve a helyszín szempontjából zárt egységet alkotnak,
- **események:** azok a történések, amelyek a világban végbemennek, amelyeket a média hírként prezentál,
- **szereplők:** azok a személyek vagy intézmények, akik/amelyek az események előidézőiként tűnnek fel a híregységekben,
- **témák:** azok az ügyek, amelyek körül az események forogtak, és amelyekkel kapcsolatban a szereplők véleményüket ismertetik.

A politikai aktorok esetében háromféle szereplést különböztetünk meg:

1. **összes szereplés:** amikor egy politikai csoportosulásnak vagy képviselőjének idézik a gondolatait, illetve élőszóban nyilatkozik,
2. **élőszóbeli szereplés:** amikor a politikusok nyilatkoznak, saját hangon adják elő a mondanivalójukat,
3. **beszédidő:** a politikusok nyilatkozataira szánt műsoridő, másképpen az az időtartam, amit a műsorkészítők a politikai szereplők szinkronjaira szántak.

Az elemzésben a parlamenti képviselők médiahasználata mellett a kormánytagok és a politikai pártkötődéssel rendelkező közéleti szereplők megjelenéseit is vizsgáljuk az összes szereplés és a nyilatkozatoknak szentelt műsoridő tekintetében.

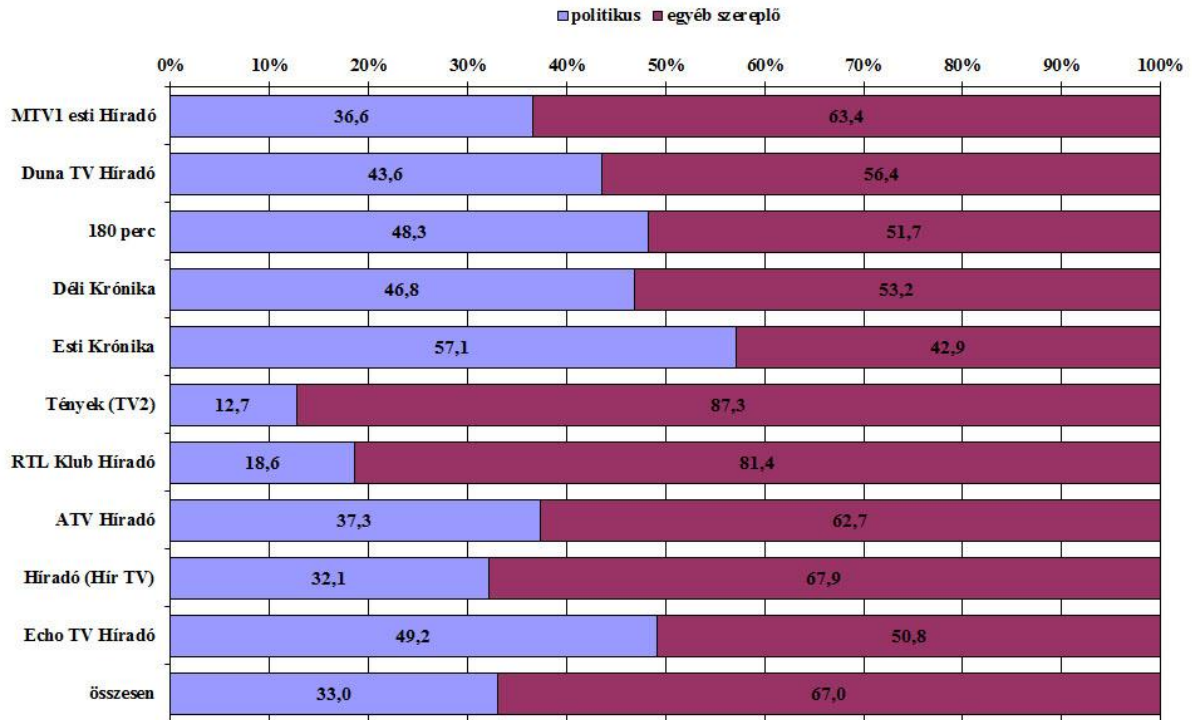
A kabinet pártok által delegált, de párttagsággal nem rendelkező tagjainak szereplési adatait az ábrákban a kormány adatai alatt jelenítjük meg. Ezen adatsorok összeállításánál kizárólag a szereplők pártkötődését vesszük figyelembe.

Külön adatsor ábrázolja az adott hónap húsz leggyakoribb kérdéskörét, illetve a miniszterelnök és a pártelnökök médiaszerepléseit.

1. táblázat – A 20 leggyakrabban előforduló téma a hírműsorokban (esetszám, százalék)

	eset	%
a civiltörvény módosítása, a kormány és Soros György ellentéte	261	5,2
a kormány migrációs politikája	186	3,7
erőszakos bűncselekmények	172	3,4
közlekedési balesetek	158	3,2
migrációs válság	157	3,1
a jövő évi költségvetés benyújtása	149	3,0
az Alaptörvény módosítása	147	2,9
szenzációk, érdekességek	143	2,9
természeti katasztrófák, szélsőséges időjárás által okozott károk	135	2,7
a kormány és az ellenzék ellentéte, viszonyuk	131	2,6
kulturális események	120	2,4
a Jobbik ügyei	119	2,4
a kormány gazdaságpolitikai intézkedései	108	2,2
nem erőszakos bűncselekmények	106	2,1
a kormány szociális és családpolitikai intézkedései	88	1,8
a kormány és a Demokratikus Koalíció ellentéte, viszonyuk	72	1,4
az MSZP ügyei	69	1,4
a kormány és az LMP ellentéte, viszonyuk	68	1,4
sportesemények	64	1,3
Magyarország ellen indított uniós eljárások, perek	59	1,2

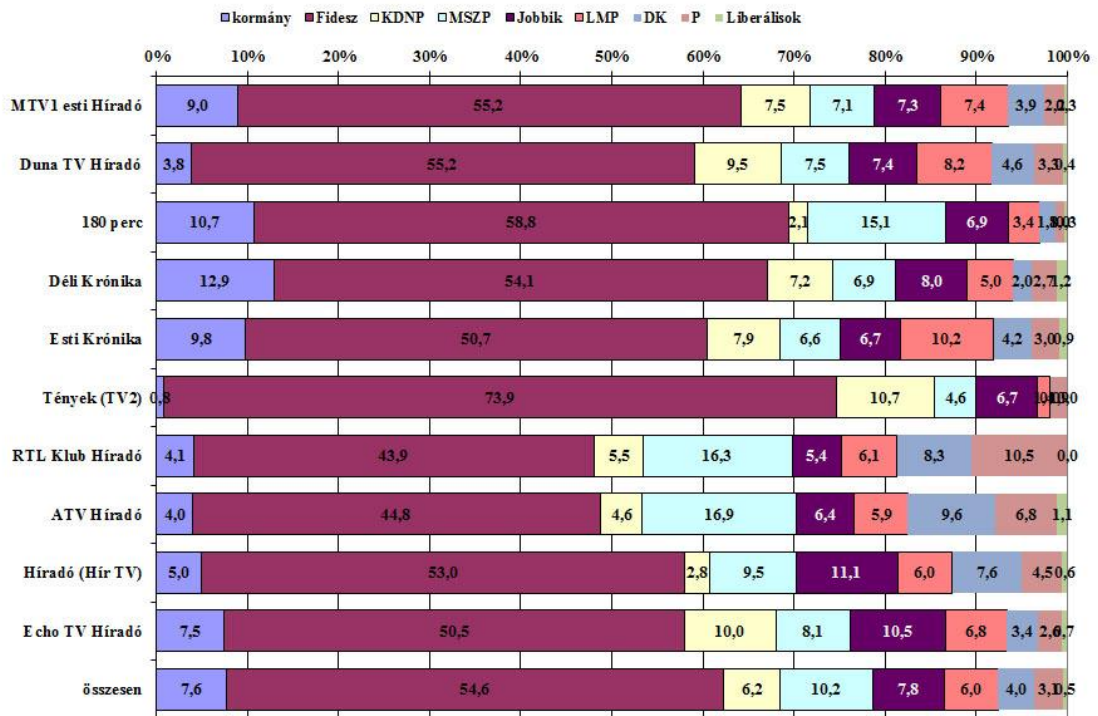
1. ábra – A politikusok aránya a hírműsorokban (összes szereplés) N=9592



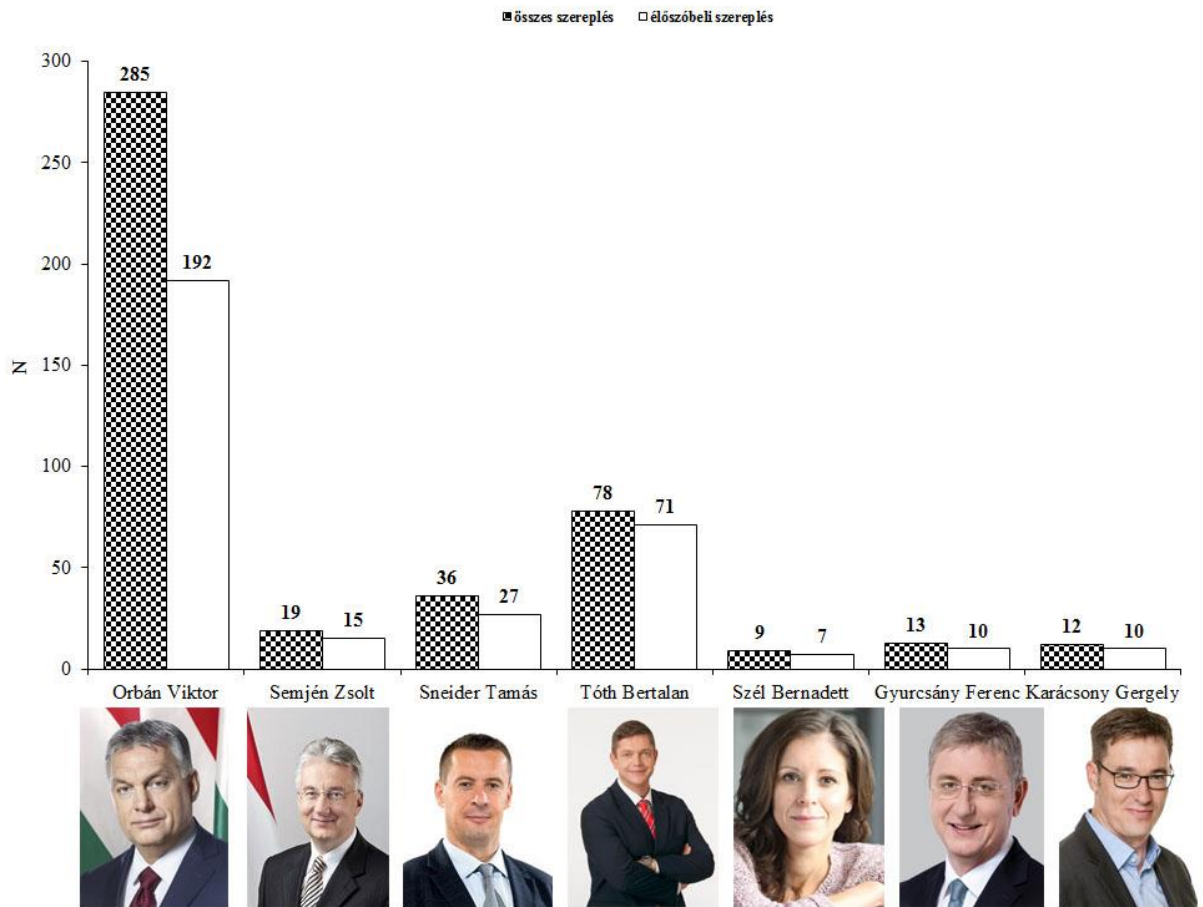
2. ábra – A kormány és a parlamenti pártok tagjainak összes szereplése a hírműsorokban (százalék) N=3169



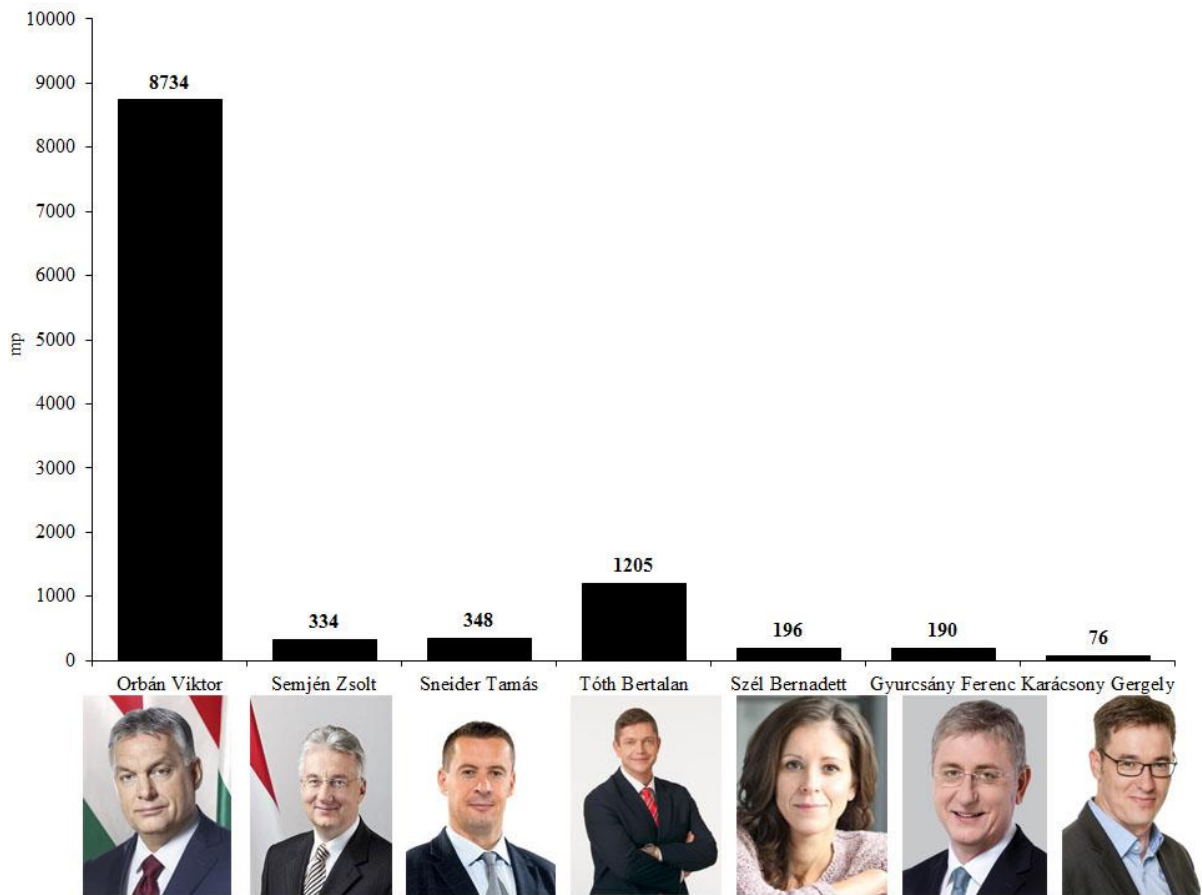
3. ábra – A kormány és a parlamenti pártok tagjainak beszédidő megoszlása a hírműsorokban (százalék)
mp=61929



4. ábra – Orbán Viktor miniszterelnök (Fidesz-MPSZ), Semjén Zsolt pártelnök (KDNP), Sneider Tamás pártelnök (Jobbik), Molnár Gyula pártelnök (MSZP), Szél Bernadett pártelnök (LMP) Gyurcsány Ferenc pártelnök (DK) illetve Karácsony Gergely pártelnök (DK) összes és előszóbeli szereplése a hírműsorokban (esetszám)



5. ábra – Orbán Viktor miniszterelnök (Fidesz-MPSZ), Semjén Zsolt pártelnök (KDNP), Sneider Tamás pártelnök (Jobbik), Molnár Gyula pártelnök (MSZP), Szél Bernadett pártelnök (LMP) Gyurcsány Ferenc pártelnök (DK) illetve Karácsony Gergely pártelnök (DK) beszédideje a hírműsorokban (másodpercben)



2. táblázat – A pártok leggyakrabban szereplő tagjainak előfordulása és szóbeli szereplése, összes beszédideje, valamint annak átlaga (másodpercben)

Fidesz				
	összes megjelenés	élelőszóbeli szereplés	összes beszédidő	átlag
Orbán Viktor	285	192	8734	45,5
Szijjártó Péter	162	139	4544	32,7
Gulyás Gergely	105	97	2456	25,3
Varga Mihály	86	71	1690	23,8
Hidvéghi Balázs	50	46	1101	23,9
KDNP				
	összes megjelenés	élelőszóbeli szereplés	összes beszédidő	átlag
Hollik István	61	59	1523	25,8
Rétvári Bence	30	26	590	22,7
Semjén Zsolt	19	15	334	22,3
Soltész Miklós	14	11	298	27,1
Latorcai János	11	11	120	10,9
MSZP				
	összes megjelenés	élelőszóbeli szereplés	összes beszédidő	átlag
Tóth Bertalan	78	71	1205	17,0
Kunhalmi Ágnes	33	20	744	37,2
Mesterházy Attila	28	26	875	33,7
Szanyi Tibor	27	20	834	41,7
Harangozó Tamás	25	24	471	19,6
Jobbik				
	összes megjelenés	élelőszóbeli szereplés	összes beszédidő	átlag
Toroczkai László	49	28	331	11,8
Sneider Tamás	36	27	348	12,9
Volner János	33	27	400	14,8
Mirkóczki Ádám	32	32	511	16,0
Gyöngyösi Márton	23	20	454	22,7
LMP				
	összes megjelenés	élelőszóbeli szereplés	összes beszédidő	átlag
Csárdi Antal	41	41	842	20,5
Demeter Márta	40	34	514	15,1
Hadházy Ákos	40	33	634	19,2
Keresztes László	28	25	361	14,4
Kanász-Nagy Máté	24	23	413	18,0

DK				
	összes megjelenés	élőszóbeli szereplés	összes beszédidő	átlag
Varju László	29	25	395	15,8
Arató Gergely	23	21	370	17,6
Niedermüller Péter	22	21	351	16,7
Gy. Németh Erzsébet	19	16	312	19,5
Rónai Sándor	15	14	190	13,6
P				
	összes megjelenés	élőszóbeli szereplés	összes beszédidő	átlag
Burány Sándor	27	18	338	18,8
Tordai Bence	25	23	395	17,2
Szabó Tímea	17	12	170	14,2
Barabás Richárd	14	14	225	16,1
V. Naszályi Márta	13	12	221	18,4
Liberálisok				
	összes megjelenés	élőszóbeli szereplés	összes beszédidő	átlag
Bósz Anett	15	14	197	14,1
Sermer Ádám	6	5	111	22,2
Szabadai Viktor	1	1	14	14,0