



NMHH

Nemzeti Média- és Hírközlési Hatóság

A politikai szereplők médiahasználata a hírműsorokban

A NEMZETI MÉDIA- ÉS HÍRKÖZLÉSI
HATÓSÁG GYORSJELENTÉSE

2018. FEBRUÁR



A Nemzeti Média- és Hírközlési Hatóság Műsorfigyelő és elemző főosztálya folyamatosan figyelemmel kíséri a rádiók és televíziók politikai hírműsorait. A kvantitatív vizsgálat alapkonceptiója szerint a politikusok médiaszerepléseinek statisztikái (az említések, interjúk száma, a megnyilatkozások műsorideje, a bemutatásuk, mondanivalójuk témája) lényeges információkat közölnek az elemzett programok műsorszerkesztési praxisáról.

Az elemzés a következő műsorokra terjed ki:

- MTV1 esti Híradó
- Duna TV Híradó
- Kossuth rádió: 180 perc (a 7 órától 8 óráig tartó időszak)
- Déli Krónika
- Esti Krónika
- RTL Klub Híradó
- Tények (TV2)
- ATV Híradó
- Híradó (Hír TV)
- Echo TV Híradó

Mintánkba 2012 áprilisától a Kossuth rádió 180 perc című hírműsorának a 7 órától 8 óráig tartó időszakát emeltük be, mivel egyrészt ez az időszak a leghallgatottabb, másrészt a háromórás hírfolyamon belül ebben az intervallumban teszik közzé a legrészletesebb hírösszefoglalót.

A hírműsorok elemzésének főbb fogalmai és az adatközlés sajátosságai

A vizsgálat során az NMHH a következő fontosabb alapkategóriákat különbözteti meg:

- **hírek:** a tájékoztatási folyamatnak azon formálisan is elkülönülő elemei, amelyek a téma, a szereplők, illetve a helyszín szempontjából zárt egységet alkotnak,
- **események:** azok a történések, amelyek a világban végbemennek, amelyeket a média hírként prezentál,
- **szereplők:** azok a személyek vagy intézmények, akik/amelyek az események előidézőiként tűnnek fel a híregységekben,
- **témák:** azok az ügyek, amelyek körül az események forogtak, és amelyekkel kapcsolatban a szereplők véleményüket ismertetik.

A politikai aktorok esetében háromféle szereplést különböztetünk meg:

1. **összes szereplés:** amikor egy politikai csoportosulásnak vagy képviselőjének idézik a gondolatait, illetve élőszóban nyilatkozik,
2. **élőszóbeli szereplés:** amikor a politikusok nyilatkoznak, saját hangon adják elő a mondanivalójukat,
3. **beszédidő:** a politikusok nyilatkozataira szánt műsoridő, másképpen az az időtartam, amit a műsorkészítők a politikai szereplők szinkronjaira szántak.

Az elemzésben a parlamenti képviselők médiahasználata mellett a kormánytagok és a politikai pártkötődéssel rendelkező közéleti szereplők megjelenéseit is vizsgáljuk az összes szereplés és a nyilatkozatoknak szentelt műsoridő tekintetében. **A választási kampány időszakában az induló pártokat, pártszövetségeket jelenítjük meg ábráinkon.**

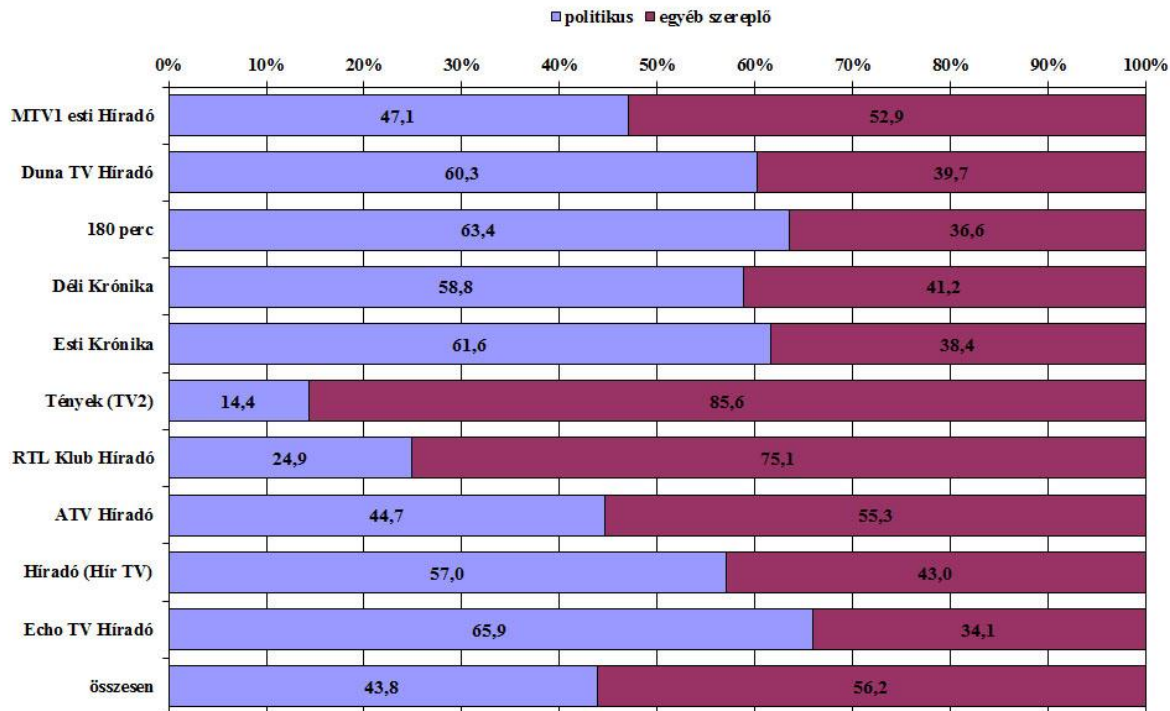
A kabinet pártok által delegált, de párttagsággal nem rendelkező tagjainak szereplési adatait az ábrákban a kormány adatai alatt jelenítjük meg. Ezen adatsorok összeállításánál kizárólag a szereplők pártköötődését vesszük figyelembe.

Külön adatsor ábrázolja az adott hónap húsz leggyakoribb kérdéskörét, illetve – **a választási időszak alatt – a miniszterelnök-jelöltek médiaszerepléseit.**

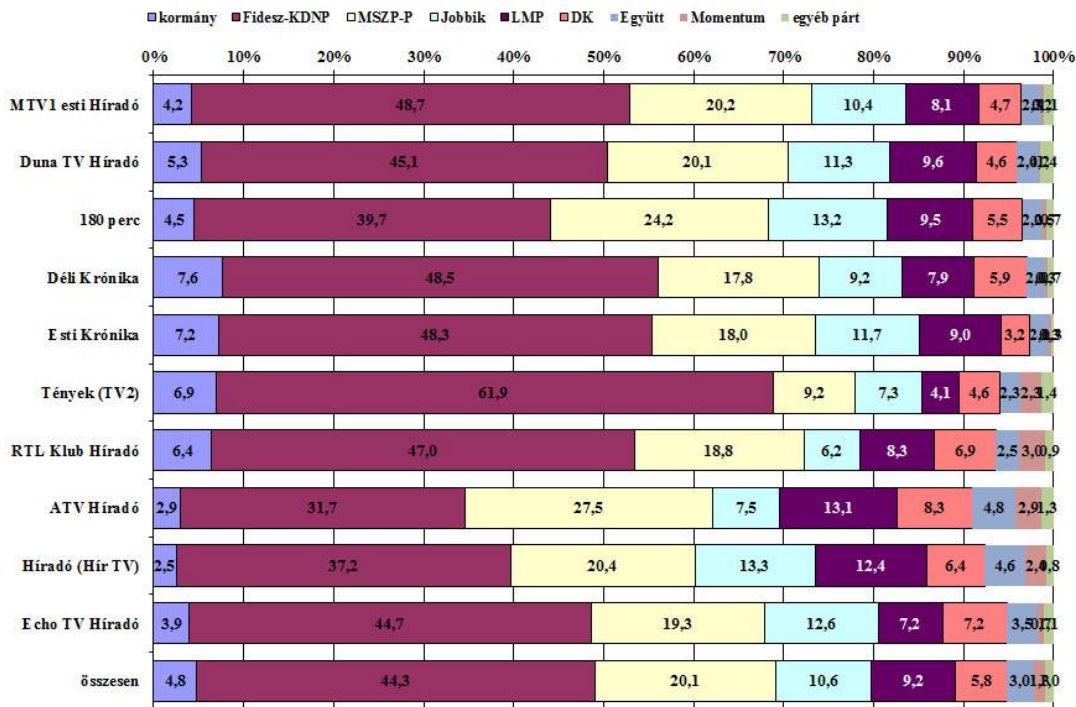
1. táblázat – A 20 leggyakrabban előforduló téma a hírműsorokban (esetszám, százalék)

Téma	eset	%
a kormány migrációs politikája	360	7,1
a civiltörvény módosítása, a kormány és Soros György ellentéte	254	5,0
a kormány és az ellenzék ellentétei, viszonyuk	242	4,8
erőszakos bűncselekmények	188	3,7
az ellenzéki pártok összefogásának kérdése	143	2,8
közlekedési balesetek	129	2,5
a kormány intézkedései az egészségügyben	127	2,5
természeti katasztrófák, szélsőséges időjárás által okozott károk	122	2,4
a kormány gazdaságpolitikai intézkedései	105	2,1
a kormány szociális és családpolitikai intézkedései	95	1,9
a kormány és az LMP ellentétei, viszonya	91	1,8
OLAF vizsgálat az Elios Zrt. ellen	86	1,7
nem erőszakos bűncselekmények	84	1,7
családi tragédiák, háztartási balesetek	72	1,4
a hódmezővásárhelyi időközi polgármester választás	71	1,4
kulturális események	68	1,3
téli olimpia	67	1,3
a Fidesz-KDNP ügyei, választási kampánya	65	1,3
a kormány és az MSZP-P ellentétei, viszonya	63	1,2
Jobbik-tagok botrányai	63	1,2


1. ábra – A politikusok aránya a hírműsorokban (összes szereplés) N=9674



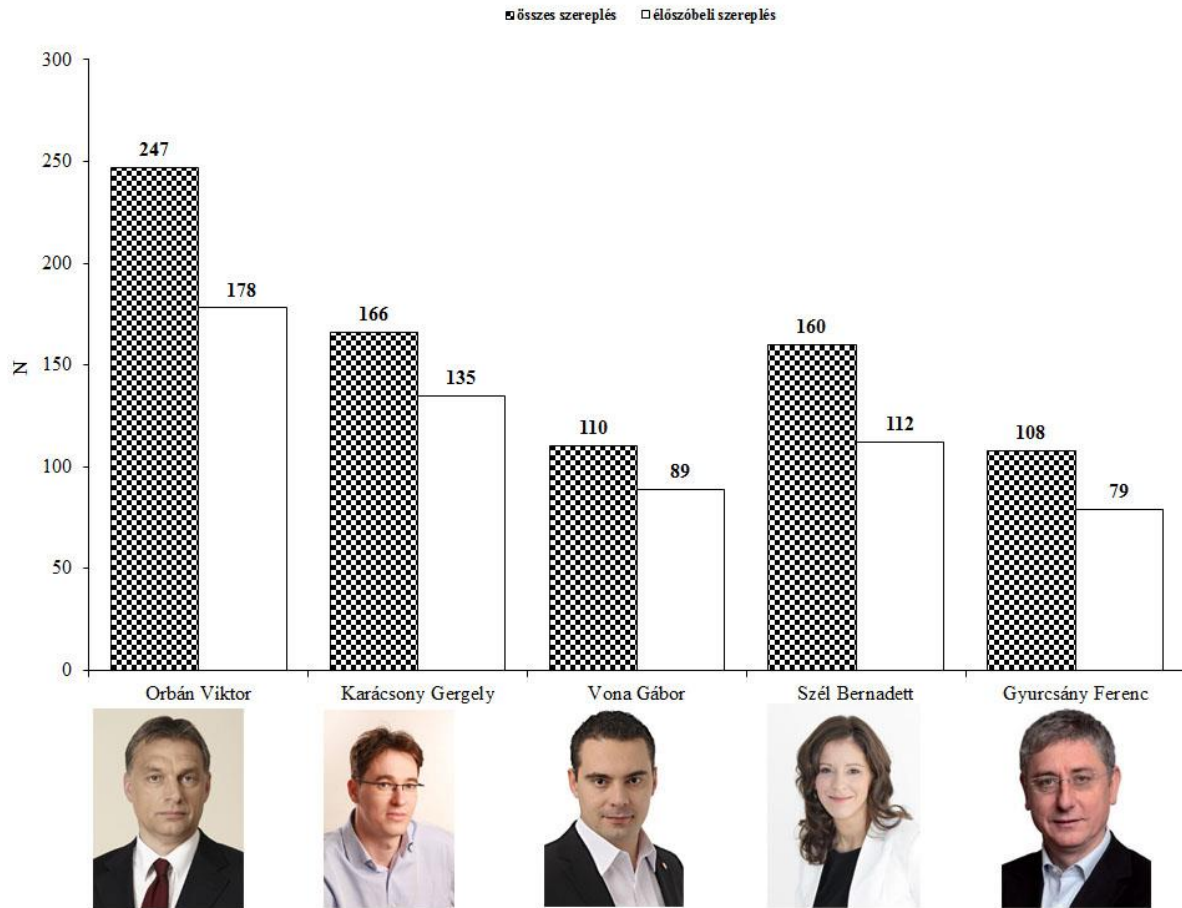
2. ábra – A kormány és a pártok tagjainak összes szereplése a hírműsorokban (százalék) N=4239



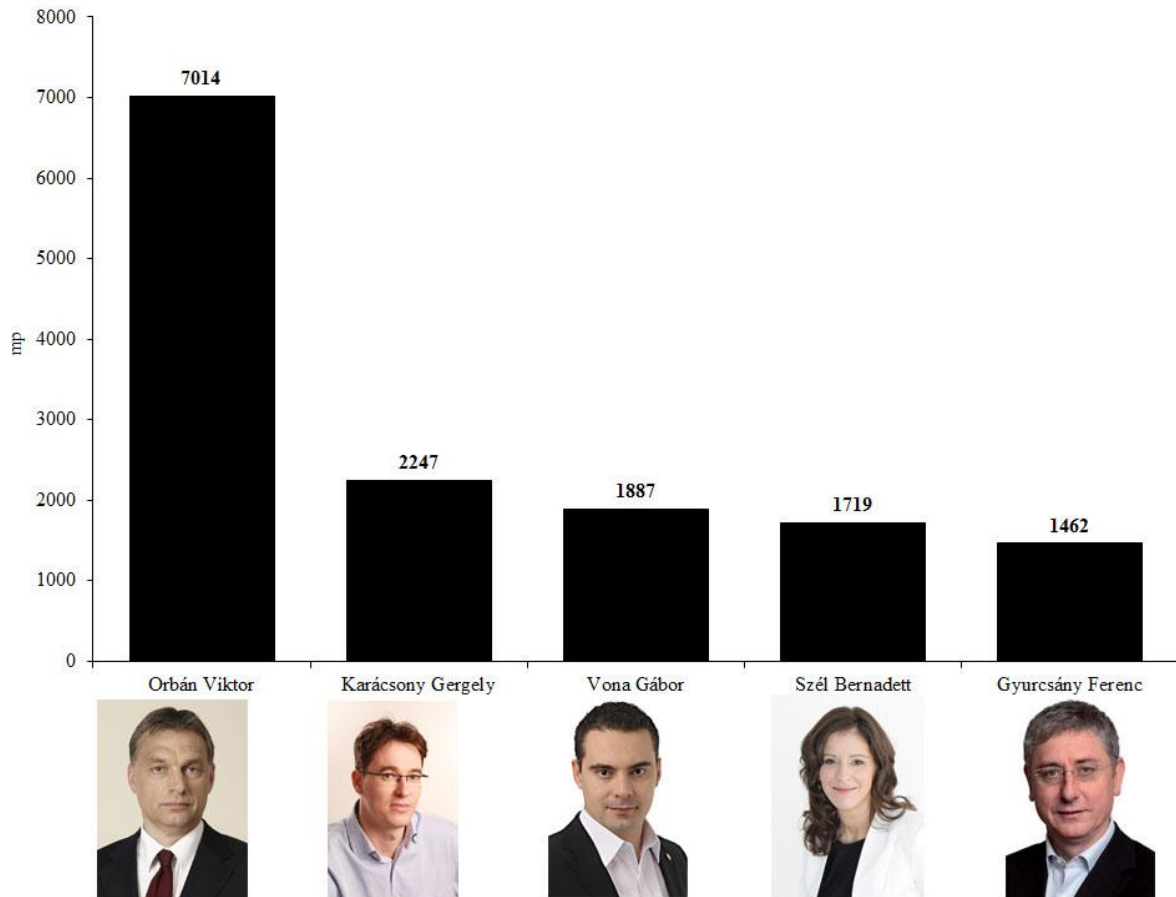
3. ábra – A kormány és a pártok tagjainak beszédidő megoszlása a hírműsorokban (százalék) mp=77944



4. ábra – Orbán Viktor miniszterelnök (Fidesz-MPSZ), Karácsony Gergely miniszterelnök-jelölt (MSZP-P), Vona Gábor miniszterelnök-jelölt (Jobbik), Szél Bernadett miniszterelnök-jelölt (LMP) illetve Gyurcsány Ferenc miniszterelnök-jelölt (DK) összes és előszóbeli szereplése a hírműsorokban (esetszám)



5. ábra – Orbán Viktor miniszterelnök (Fidesz-MPSZ), Karácsony Gergely miniszterelnök-jelölt (MSZP-P), Vona Gábor miniszterelnök-jelölt (Jobbik), Szél Bernadett miniszterelnök-jelölt (LMP) illetve Gyurcsány Ferenc miniszterelnök-jelölt (DK) beszédideje a hírműsorokban (másodpercben)



2. táblázat – A pártok leggyakrabban szereplő tagjainak előfordulása és szóbeli szereplése, összes beszédideje, valamint annak átlaga (másodpercben)

Fidesz-KDNP				
	összes megjelenés	élőszóbeli szereplés	összes beszédidő	átlag
Orbán Viktor	247	178	7014	39,4
Szijjártó Péter	223	182	6455	35,5
Lázár János	115	96	1978	20,6
Tuzson Bence	95	89	2854	32,1
Hidvéghi Balázs	94	86	1699	19,8
MSZP-PM				
	összes megjelenés	élőszóbeli szereplés	összes beszédidő	átlag
Karácsony Gergely	166	135	2247	16,6
Molnár Gyula	100	82	986	12,0
Harangozó Tamás	38	38	731	19,2
Bósz Anett	27	26	789	30,3
Szabó Tímea	26	23	472	20,5
Jobbik				
	összes megjelenés	élőszóbeli szereplés	összes beszédidő	átlag
Vona Gábor	110	89	1887	21,2
Z. Kárpát Dániel	46	45	676	15,0
Dúró Dóra	46	40	766	19,2
Mirkóczki Ádám	31	30	422	14,1
Szilágyi György	27	23	398	17,3
LMP				
	összes megjelenés	élőszóbeli szereplés	összes beszédidő	átlag
Szél Bernadett	160	112	1719	15,3
Hadházy Ákos	61	47	911	19,4
Ungár Péter	31	29	455	15,7
Sallai R. Benedek	28	28	410	14,6
Demeter Márta	25	23	465	20,2
DK				
	összes megjelenés	élőszóbeli szereplés	összes beszédidő	átlag
Gyurcsány Ferenc	108	79	1462	18,5
Gréczy Zsolt	28	26	1124	43,2
Niedermüller Péter	25	14	224	16,0
Varju László	17	16	263	16,4
Vadai Ágnes	12	12	201	16,8

Együtt				
	összes megjelenés	élelőszóbeli szereplés	összes beszédidő	átlag
Juhász Péter	52	34	413	12,1
Szigetvári Viktor	30	24	303	12,6
Pataki Márton	9	8	141	17,6
Szabó Szabolcs	3	3	92	30,7
Baranyi Krisztina	3	3	69	23,0
Momentum				
	összes megjelenés	élelőszóbeli szereplés	összes beszédidő	átlag
Fekete-Győr András	17	13	249	19,2
Nemes Balázs	12	10	296	29,6
Hajnal Miklós	4	4	73	18,3
Soproni Miklós	3	3	48	16,0
egyéb párt				
	összes megjelenés	élelőszóbeli szereplés	összes beszédidő	átlag
Lévai Katalin	20	17	697	41,0
Móricz Eszter	4	2	43	21,5
Bokros Lajos	1			