



NMHH

Nemzeti Média- és Hírközlési Hatóság

A politikai szereplők médiahasználata a hírműsorokban

A NEMZETI MÉDIA- ÉS HÍRKÖZLÉSI
HATÓSÁG GYORSJELENTÉSE

2017. MÁRCIUS



kíséri a rádiók és televíziók politikai hírműsorait. A kvantitatív vizsgálat alapkoncepciója szerint a politikusok médiaszerepléseinek statisztikái (az említések, interjúk száma, a megnyilatkozások műsorideje, a bemutatásuk, mondanivalójuk témája) lényeges információkat közölnek az elemzett programok műsorszerkesztési praxisáról.

Az elemzés a következő műsorokra terjed ki:

- MTV1 esti Híradó
- Duna TV Híradó
- Kossuth rádió: 180 perc (a 7 órától 8 óráig tartó időszak)
- Déli Krónika
- Esti Krónika
- RTL Klub Híradó
- Tények (TV2)
- ATV Híradó
- Híradó (Hír TV)
- Echo TV Híradó

Mintánkba 2012 áprilisától a Kossuth rádió 180 perc című hírműsorának a 7 órától 8 óráig tartó időszakát emeltük be, mivel egyrészt ez az időszaka a leghallgatottabb, másrészt a háromórás hírfolyamon belül ebben az intervallumban teszik közzé a legrészletesebb hírösszefoglalót.

A hírműsorok elemzésének főbb fogalmai és az adatközlés sajátosságai

A vizsgálat során az NMHH a következő fontosabb alapkategóriákat különbözteti meg:

- **hírek:** a tájékoztatási folyamatnak azon formálisan is elkülönülő elemei, amelyek a téma, a szereplők, illetve a helyszín szempontjából zárt egységet alkotnak,
- **események:** azok a történések, amelyek a világban végbemennek, amelyeket a média hírként prezentál,
- **szereplők:** azok a személyek vagy intézmények, akik/amelyek az események előidézőiként tűnnek fel a híregységekben,
- **témák:** azok az ügyek, amelyek körül az események forogtak, és amelyekkel kapcsolatban a szereplők véleményüket ismertetik.

A politikai aktorok esetében háromféle szereplést különböztetünk meg:

1. **összes szereplés:** amikor egy politikai csoportosulásnak vagy képviselőjének idézik a gondolatait, illetve élőszóban nyilatkozik,
2. **élőszóbeli szereplés:** amikor a politikusok nyilatkoznak, saját hangon adják elő a mondanivalójukat,
3. **beszédidő:** a politikusok nyilatkozataira szánt műsoridő, másképpen az az időtartam, amit a műsorkészítők a politikai szereplők szinkronjaira szántak.

Az elemzésben a parlamenti képviselők médiahasználata mellett a kormánytagok és a politikai pártkötődéssel rendelkező közéleti szereplők megjelenéseit is vizsgáljuk az összes szereplés és a nyilatkozatoknak szentelt műsoridő tekintetében.

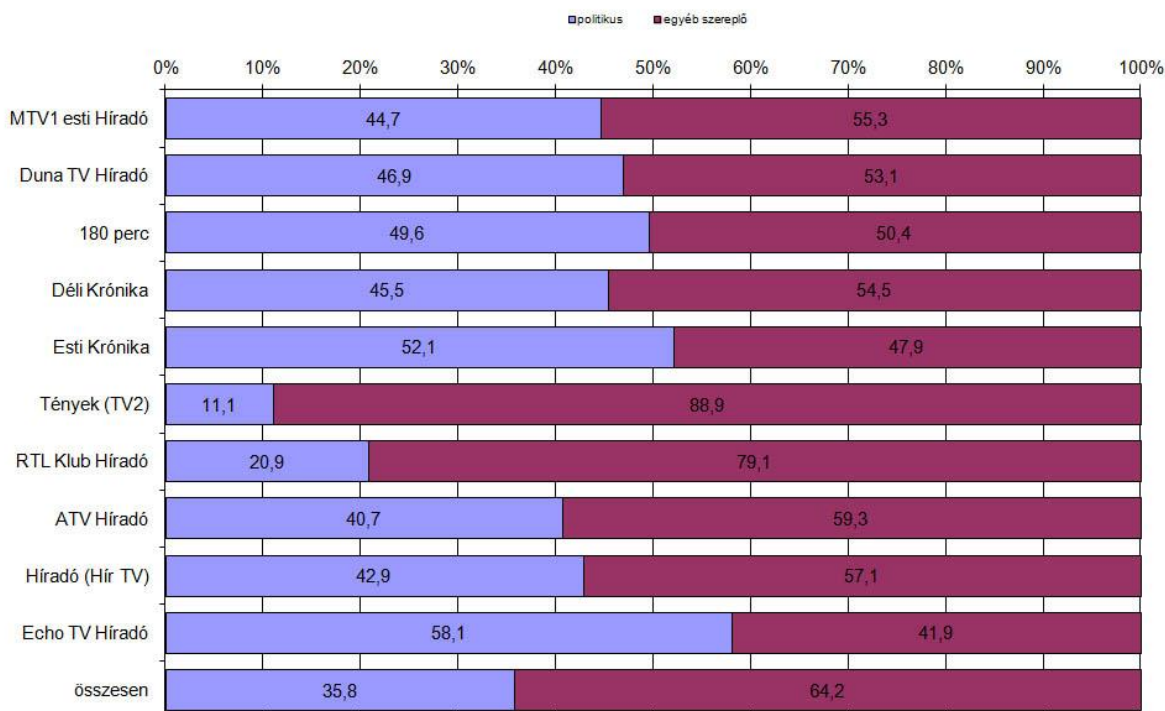
A kabinet pártok által delegált, de párttagsággal nem rendelkező tagjainak szereplési adatait az ábrákban a kormány adatai alatt jelenítjük meg. Ezen adatsorok összeállításánál kizárólag a szereplők pártkötődését vesszük figyelembe.

Külön adatsor ábrázolja az adott hónap húsz leggyakoribb kérdéskörét, illetve a miniszterelnök és a pártelnökök médiaszerepléseit.

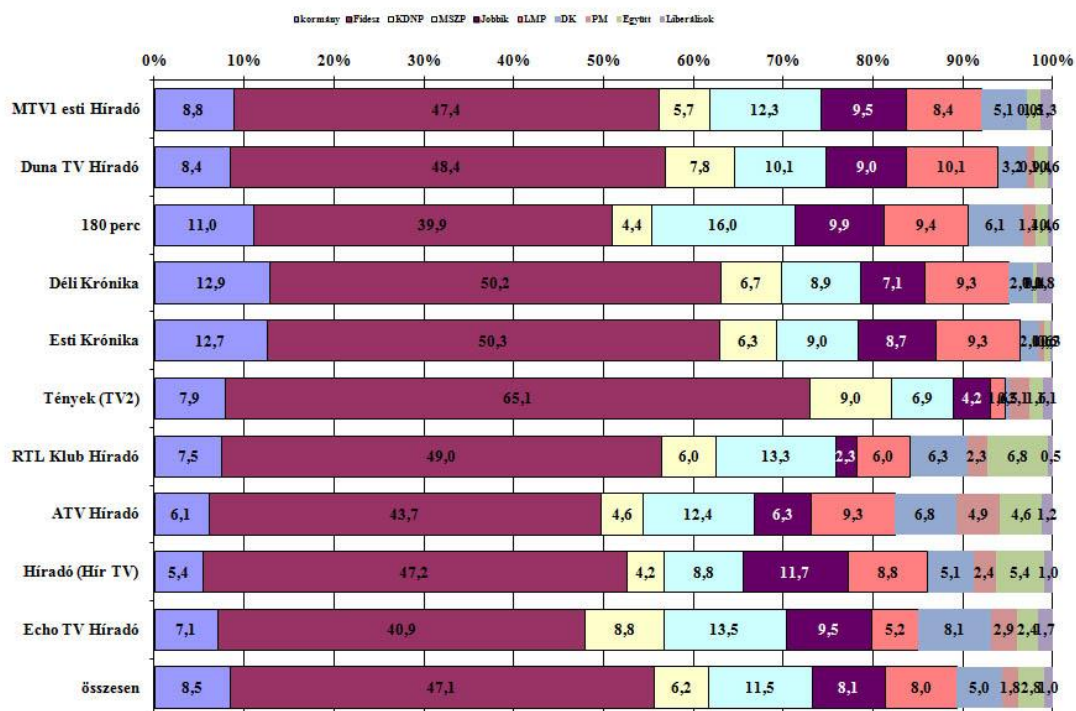
1. táblázat – A 20 leggyakrabban előforduló téma a hírműsorokban (esetszám, százalék)

	eset	%
a kormány migrációs politikája	279	5,0
erőszakos bűncselekmények	214	3,9
a kormány gazdaságpolitikai intézkedései	181	3,3
március 15-ei megemlékezések	144	2,6
a kormány és az ellenzék ellentétei, viszonyuk	132	2,4
nem erőszakos bűncselekmények	129	2,3
a kormány és az LMP ellentétei, viszonya	128	2,3
a kormány szociális és családpolitikai intézkedései	106	1,9
közlekedési balesetek	101	1,8
szenzációk, érdekességek	93	1,7
betegségek, járványok	92	1,7
migrációs válság	91	1,6
a köztársasági elnök megválasztása	81	1,5
a kormánypártok tagjainak és kormány közeli személyek meggazdagodásának kérdése	80	1,4
a paksi atomerőmű bővítése	79	1,4
a kormány és az MSZP ellentétei, viszonya	79	1,4
az ellenzéki pártok közös miniszterelnök-jelölt állításának és összefogásának kérdése	74	1,3
kulturális események	72	1,3
a kormány intézkedései az oktatásügyben	68	1,2
az MSZP és a Fidesz-MPSZ ellentétei, viszonya	67	1,2

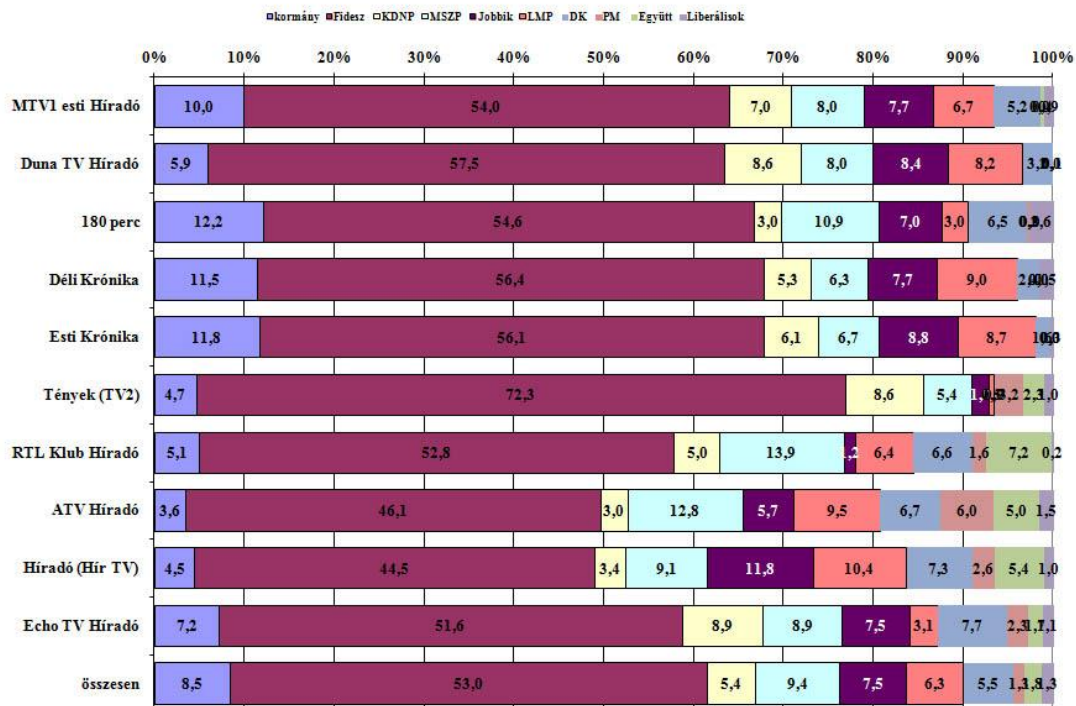
1. ábra – A politikusok aránya a hírműsorokban (összes szereplés) N=9908



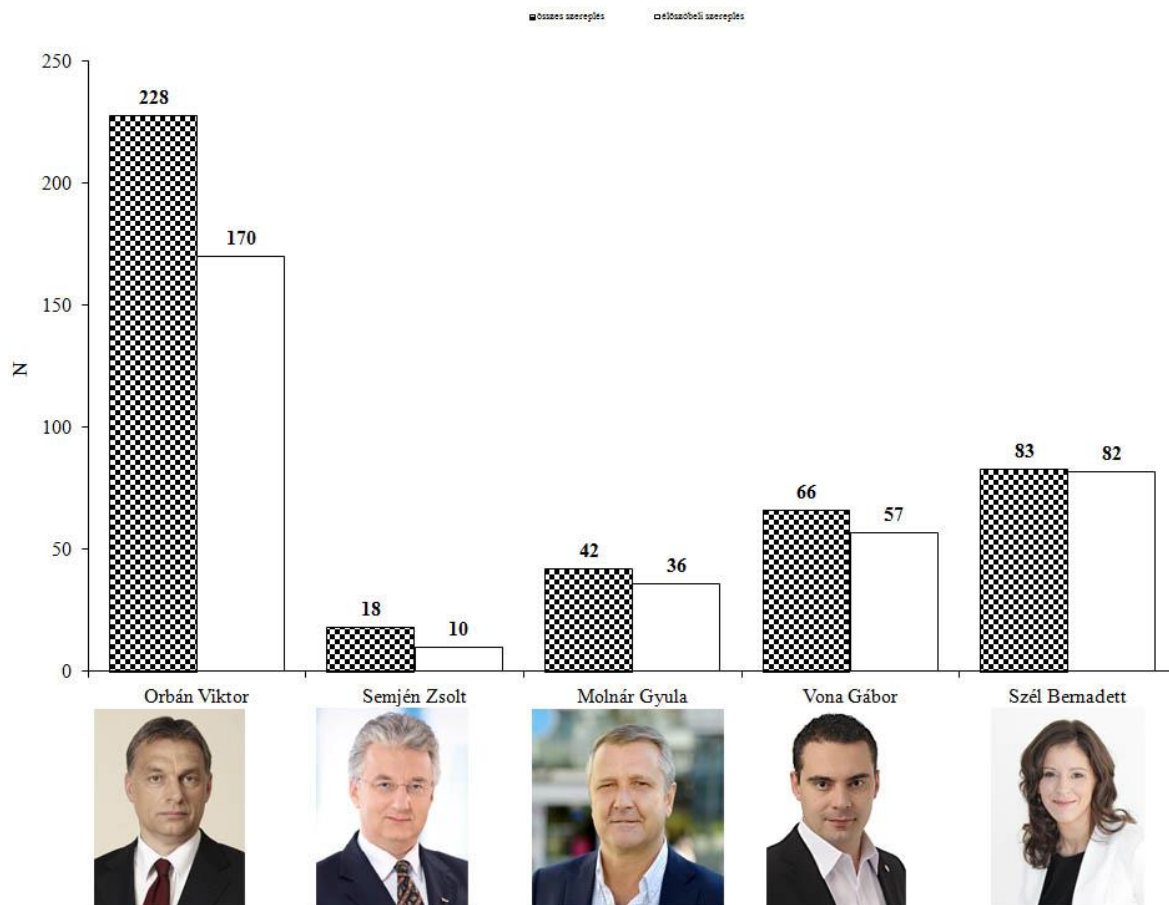
2. ábra – A kormány és a parlamenti pártok tagjainak összes szereplése a hírműsorokban (százalék) N=3546



3. ábra – A kormány és a parlamenti pártok tagjainak beszédidő megoszlása a hírműsorokban (százalék)
mp=71428

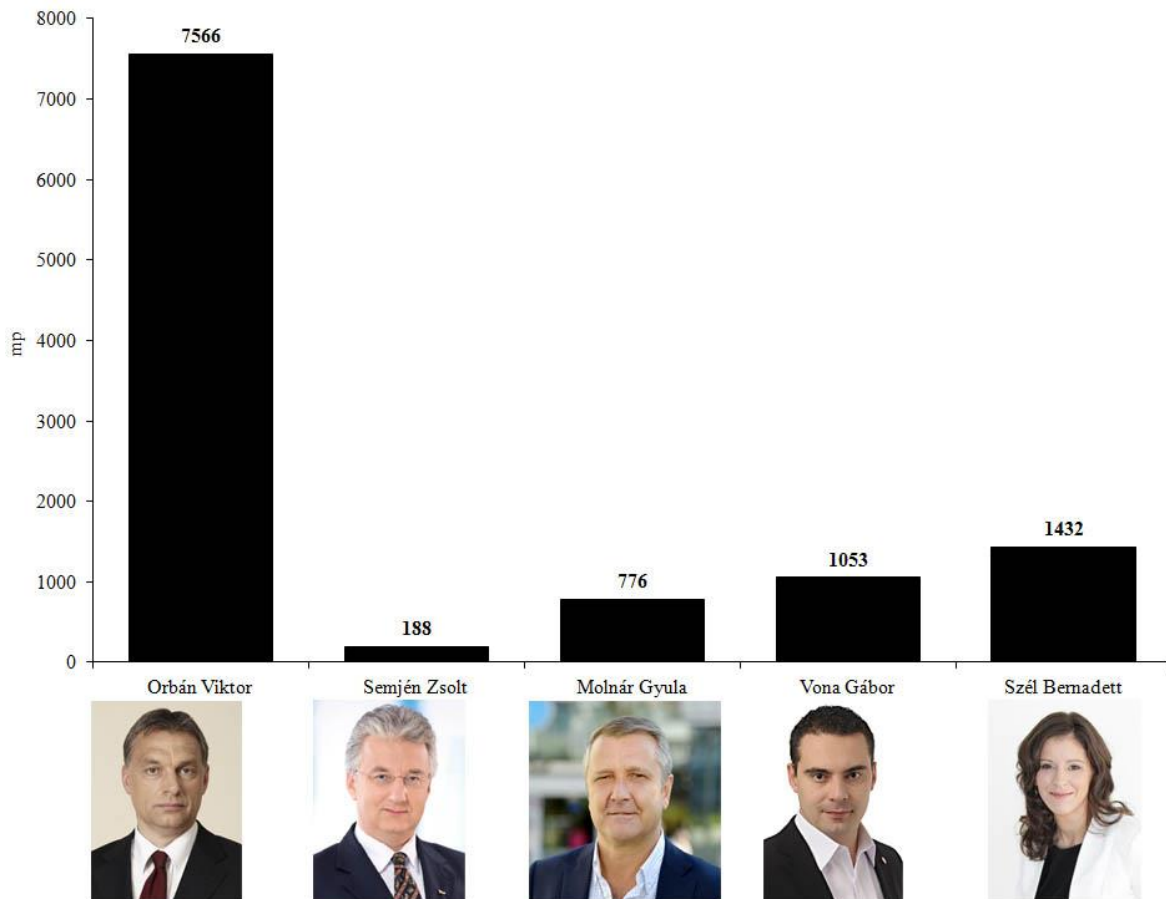


4. ábra – Orbán Viktor miniszterelnök, pártelnök (Fidesz-MPSZ), Semjén Zsolt pártelnök (KDNP), Vona Gábor pártelnök (Jobbik), Molnár Gyula pártelnök (MSZP) illetve Szél Bernadett társelnök (LMP) összes és előszóbeli szereplése a hírműsorokban (esetszám)



5. ábra

Orbán Viktor miniszterelnök, pártelnök (Fidesz-MPSZ), Semjén Zsolt pártelnök (KDNP), Vona Gábor pártelnök (Jobbik), Molnár Gyula pártelnök (MSZP) illetve Szél Bernadett társelnök (LMP) beszédideje a hírműsorokban (másodpercben)



2. táblázat – A parlamenti pártok leggyakrabban szereplő tagjainak előfordulása és szóbeli szereplése, összes beszédideje, valamint annak átlaga (másodpercben)

Fidesz				
	összes megjelenés	élőszóbeli szereplés	összes beszédidő	átlag
Orbán Viktor	228	170	7566	44,5
Lázár János	152	125	3058	24,5
Szijjártó Péter	144	105	2580	24,6
Kósa Lajos	114	95	2801	29,5
Varga Mihály	89	70	1766	25,2
KDNP				
	összes megjelenés	élőszóbeli szereplés	összes beszédidő	átlag
Hollik István	42	35	866	24,7
Rétvári Bence	34	25	794	31,8
Simicskó István	28	27	691	25,6
Harrach Péter	24	22	448	20,4
Soltész Miklós	23	20	444	22,2
MSZP				
	összes megjelenés	élőszóbeli szereplés	összes beszédidő	átlag
Botka László	80	57	730	12,8
Molnár Gyula	42	36	776	21,6
Tóth Bertalan	33	32	835	26,1
Nyakó István	27	27	934	34,6
Burány Sándor	24	23	345	15,0
Jobbik				
	összes megjelenés	élőszóbeli szereplés	összes beszédidő	átlag
Vona Gábor	66	57	1053	18,5
Volner János	36	33	580	17,6
Gyöngyösi Márton	23	19	538	28,3
Mirkóczki Ádám	19	18	828	46,0
Tokody Marcell	15	14	213	15,2
LMP				
	összes megjelenés	élőszóbeli szereplés	összes beszédidő	átlag
Szél Bernadett	83	82	1432	17,5
Hadházy Ákos	38	38	788	20,7
Schmuck Erzsébet	34	31	536	17,3
Ungár Péter	28	28	407	14,5
Sallai R. Benedek	20	20	417	20,9

DK				
	összes megjelenés	élelőszóbeli szereplés	összes beszéidő	átlag
Gyurcsány Ferenc	67	60	2049	34,2
Gréczy Zsolt	38	36	1093	30,4
Gy. Németh Erzsébet	17	16	267	16,7
Varju László	10	9	176	19,6
Vadai Ágnes	7	7	117	16,7
PM				
	összes megjelenés	élelőszóbeli szereplés	összes beszéidő	átlag
Szabó Tímea	17	15	323	21,5
Jávor Benedek	12	10	247	24,7
Karácsony Gergely	9	7	108	15,4
Erőss Gábor	4	4	112	28,0
Hegyesi Beáta	4	4	71	17,8
Együtt				
	összes megjelenés	élelőszóbeli szereplés	összes beszéidő	átlag
Juhász Péter	34	25	446	17,8
Szigetvári Viktor	14	11	191	17,4
Pataki Márton	10	9	173	19,2
Berkecz Balázs	7	5	138	27,6
Baranyi Krisztina	3	3	67	22,3
Liberálisok				
	összes megjelenés	élelőszóbeli szereplés	összes beszéidő	átlag
Fodor Gábor	17	13	633	48,7
Bősz Anett	9	9	179	19,9
Szent-Iványi István	3	3	54	18,0
Szabadai Viktor	1	1	17	17,0
Bősz Anett	1	1	20	20,0