



NMHH

Nemzeti Média- és Hírközlési Hatóság

A politikai szereplők médiahasználata a hírműsorokban

A NEMZETI MÉDIA- ÉS HÍRKÖZLÉSI
HATÓSÁG GYORSJELENTÉSE

2017. FEBRUÁR



A Nemzeti Média- és Hírközlési Hatóság Műsorfigyelő és elemző főosztálya folyamatosan figyelemmel kíséri a rádiók és televíziók politikai hírműsorait. A kvantitatív vizsgálat alapkonceptiója szerint a politikusok médiaszerepléseinek statisztikái (az említések, interjúk száma, a megnyilatkozások műsorideje, a bemutatásuk, mondanivalójuk témája) lényeges információkat közölnek az elemzett programok műsorszerkesztési praxisáról.

Az elemzés a következő műsorokra terjed ki:

- MTV1 esti Híradó
- Duna TV Híradó
- Kossuth rádió: 180 perc (a 7 órától 8 óráig tartó időszak)
- Déli Krónika
- Esti Krónika
- RTL Klub Híradó
- Tények (TV2)
- ATV Híradó
- Híradó (Hír TV)
- Echo TV Híradó

Mintánkba 2012 áprilisától a Kossuth rádió 180 perc című hírműsorának a 7 órától 8 óráig tartó időszakát emeltük be, mivel egyrészt ez az időszáv a leghallgatottabb, másrészt a háromórás hírfolyamon belül ebben az intervallumban teszik közzé a legrészletesebb hírösszefoglalót.

A hírműsorok elemzésének főbb fogalmai és az adatközlés sajátosságai

A vizsgálat során az NMHH a következő fontosabb alapkategóriákat különbözteti meg:

- **hírek:** a tájékoztatási folyamatnak azon formálisan is elkülönülő elemei, amelyek a téma, a szereplők, illetve a helyszín szempontjából zárt egységet alkotnak,
- **események:** azok a történések, amelyek a világban végbemennek, amelyeket a média hírként prezentál,
- **szereplők:** azok a személyek vagy intézmények, akik/amelyek az események előidézőiként tűnnek fel a híregységekben,
- **témák:** azok az ügyek, amelyek körül az események forogtak, és amelyekkel kapcsolatban a szereplők véleményüket ismertetik.

A politikai aktorok esetében háromféle szereplést különböztetünk meg:

1. **összes szereplés:** amikor egy politikai csoportosulásnak vagy képviselőjének idézik a gondolatait, illetve élőszóban nyilatkozik,
2. **élőszóbeli szereplés:** amikor a politikusok nyilatkoznak, saját hangon adják elő a mondanivalójukat,
3. **beszédidő:** a politikusok nyilatkozataira szánt műsoridő, másképpen az az időtartam, amit a műsorkészítők a politikai szereplők szinkronjaira szántak.

Az elemzésben a parlamenti képviselők médiahasználata mellett a kormánytagok és a politikai pártkötődéssel rendelkező közéleti szereplők megjelenéseit is vizsgáljuk az összes szereplés és a nyilatkozatoknak szentelt műsoridő tekintetében.

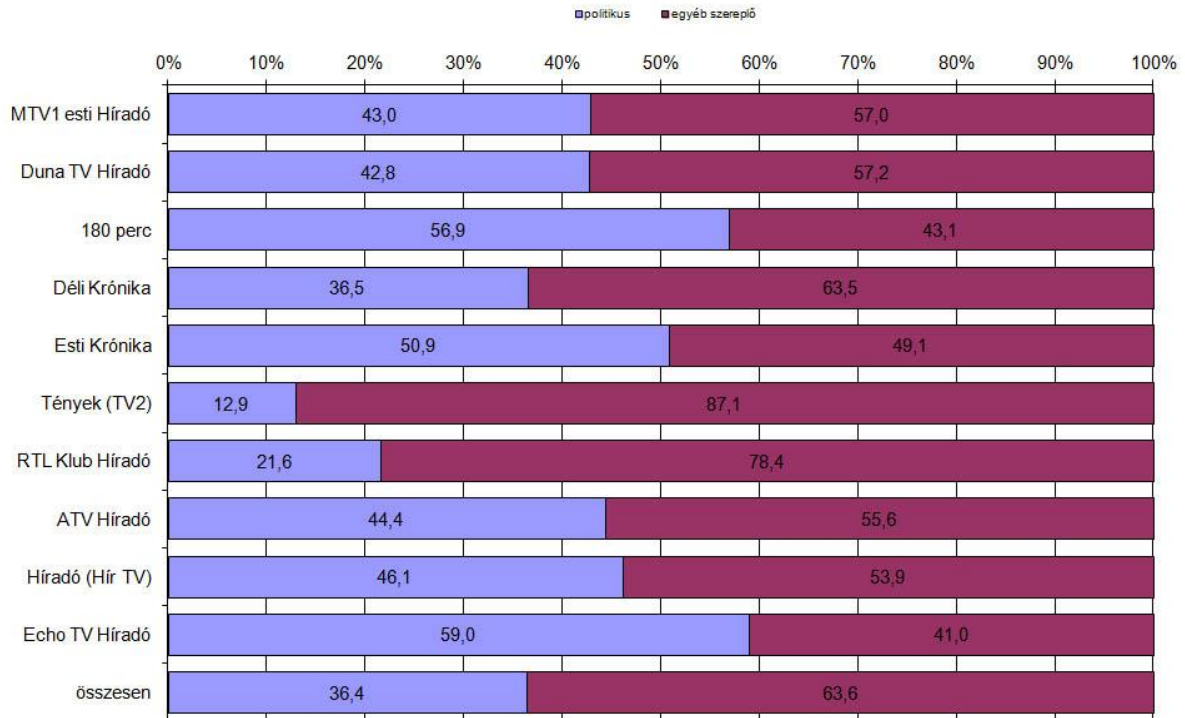
A kabinet pártok által delegált, de párttagsággal nem rendelkező tagjainak szereplési adatait az ábrákban a kormány adatai alatt jelenítjük meg. Ezen adatsorok összeállításánál kizárólag a szereplők pártköötődését vesszük figyelembe.

Külön adatsor ábrázolja az adott hónap húsz leggyakoribb kérdéskörét, illetve a miniszterelnök és a pártelnökök médiaszerepléseit.

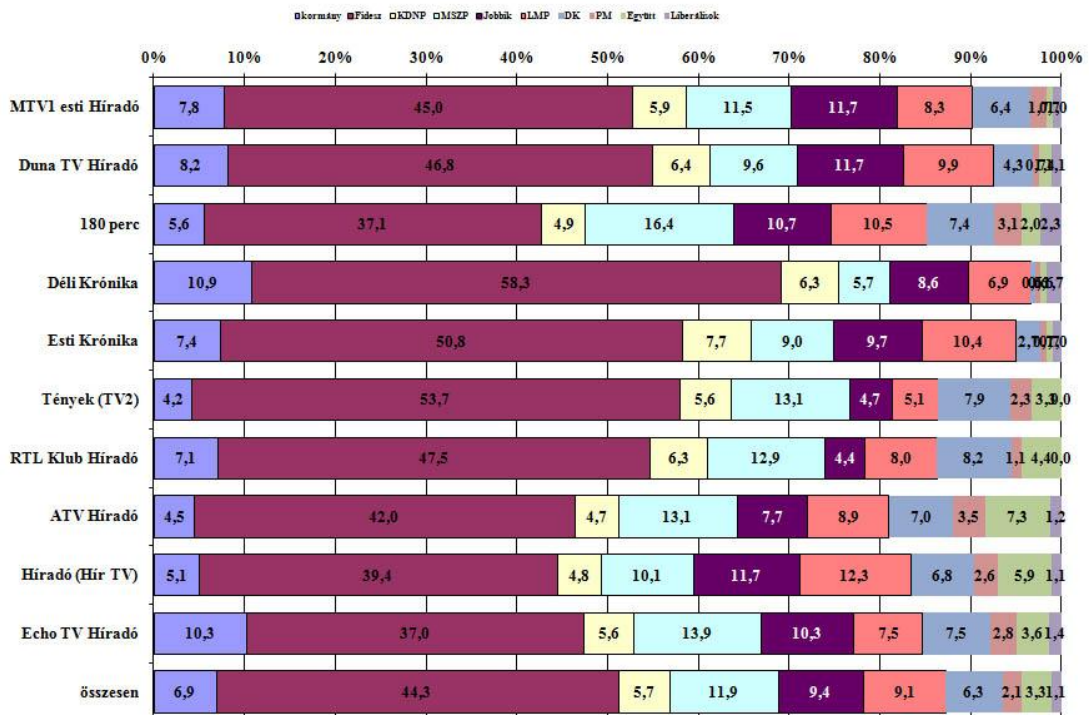
1. táblázat: A 20 leggyakrabban előforduló téma a hírműsorokban (esetszám, százalék)

	eset	%
árvíz, belvíz	208	4,1
népszavazás az olimpia megrendezéséről	205	4,1
a kormány és az ellenzék ellentétei, viszonyuk	184	3,7
a kormány migrációs politikája	156	3,1
az OLAF vizsgálata a 4-es metró ügyében	151	3,0
közlekedési balesetek	142	2,8
erőszakos bűncselekmények	137	2,7
a kormány gazdaságpolitikai intézkedései	111	2,2
az ellenzéki pártok közös miniszterelnök-jelölt állításának és összefogásának kérdése	106	2,1
a kormány munkaügyi intézkedései	100	2,0
a kormány és az LMP ellentétei, viszonya	98	2,0
nem erőszakos bűncselekmények	98	2,0
migrációs válság	92	1,8
szenzációk, érdekességek	86	1,7
a veronai buszbaleset	82	1,6
a kormány szociális és családpolitikai intézkedései	77	1,5
a kormánypártok tagjainak és kormány közeli személyek meggazdagodásának kérdése	72	1,4
külpolitikai kapcsolatok Oroszországgal	69	1,4
kulturális események	66	1,3
a kormány és a Jobbik ellentétei, viszonya	65	1,3

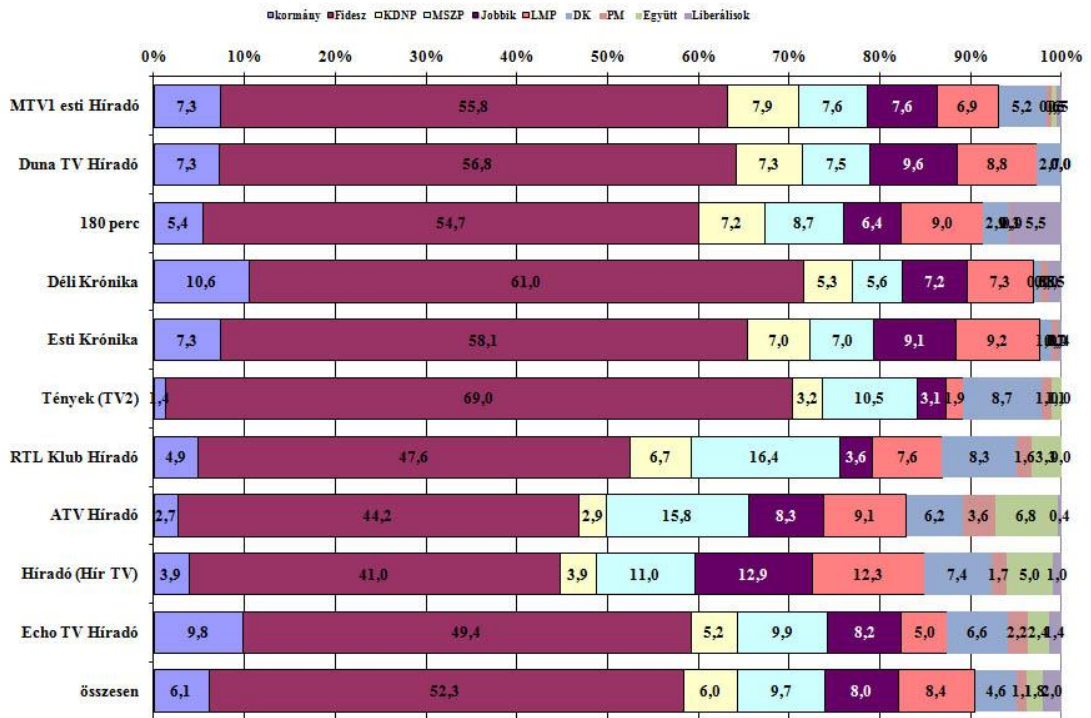
1. ábra: A politikusok aránya a hírműsorokban (összes szereplés) N=9254



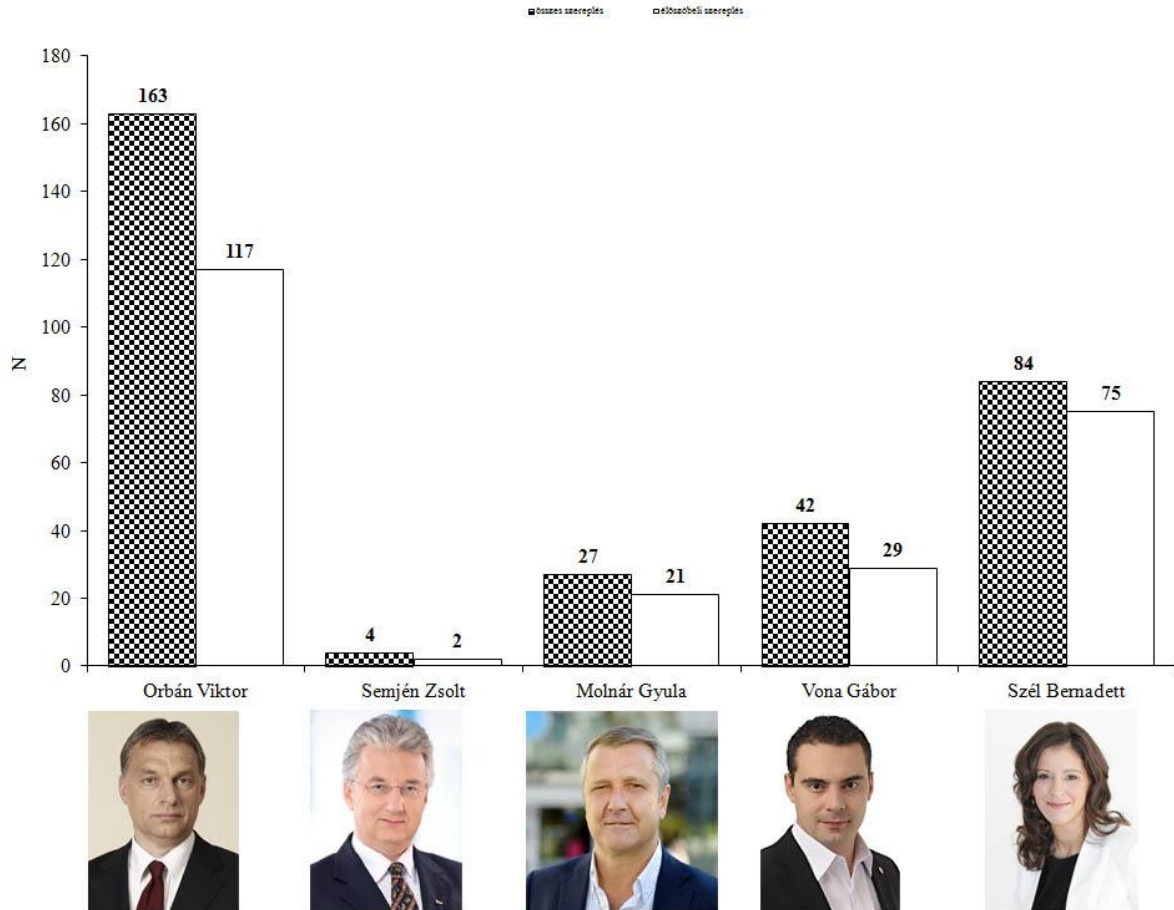
2. ábra: A kormány és a parlamenti pártok tagjainak összes szereplése a hírműsorokban (százalék) N=3373



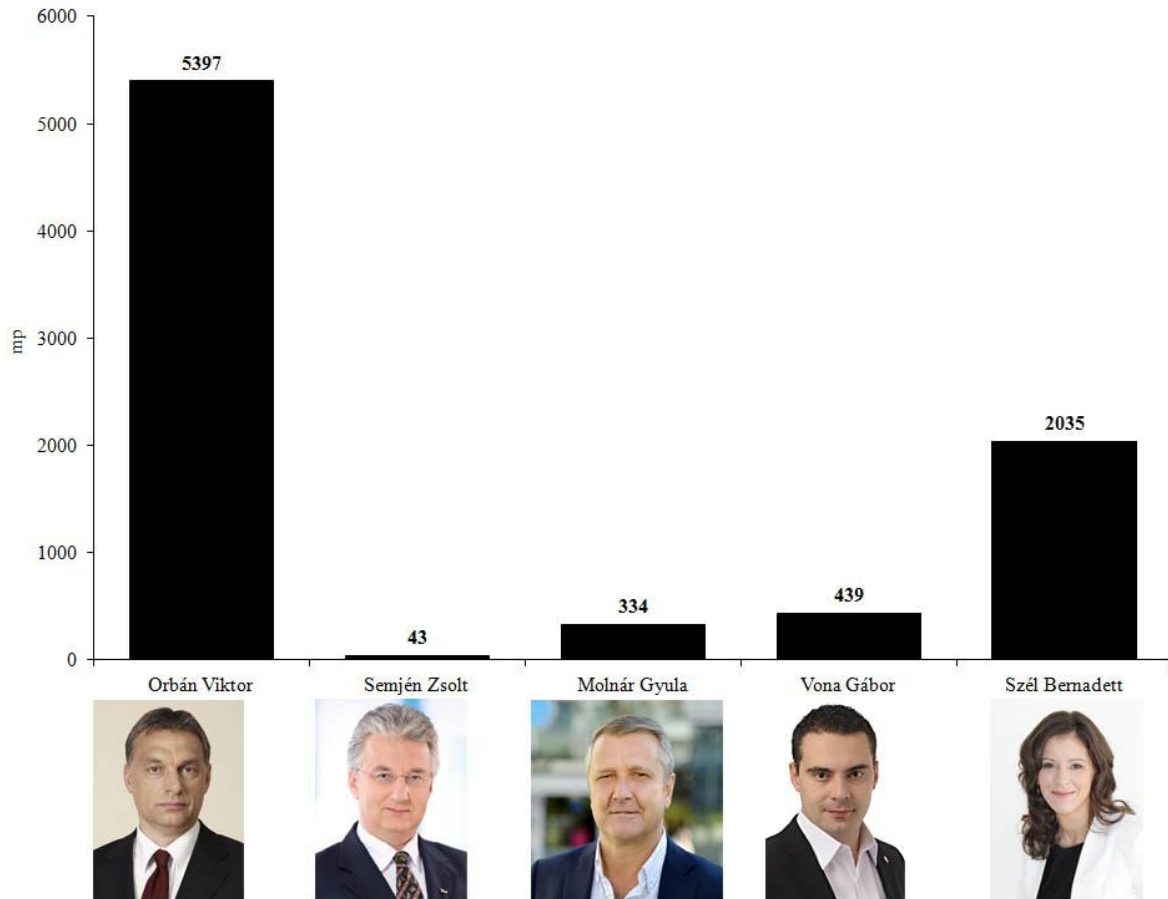
3. ábra: A kormány és a parlamenti pártok tagjainak beszédidő megoszlása a hírműsorokban (százalék) mp=64391



4. ábra: Orbán Viktor miniszterelnök, pártelnök (Fidesz-MPSZ), Semjén Zsolt pártelnök (KDNP), Vona Gábor pártelnök (Jobbik), Molnár Gyula pártelnök (MSZP) illetve Szél Bernadett társelnök (LMP) összes és előszóbeli szereplése a hírműsorokban (esetszám)



5. ábra: Orbán Viktor miniszterelnök, pártelnök (Fidesz-MPSZ), Semjén Zsolt pártelnök (KDNP), Vona Gábor pártelnök (Jobbik), Molnár Gyula pártelnök (MSZP) illetve Szél Bernadett társelnök (LMP) beszédideje a hírműsorokban (másodpercben)



2. táblázat: A parlamenti pártok leggyakrabban szereplő tagjainak előfordulása és szóbeli szereplése, összes beszédideje, valamint annak átlaga (másodpercben)

Fidesz				
	összes megjelenés	élőszóbeli szereplés	összes beszédidő	átlag
Orbán Viktor	163	117	5397	46,1
Szijjártó Péter	143	113	2934	26,0
Lázár János	136	111	3839	34,6
Kósa Lajos	127	107	2534	23,7
Tarlós István	117	81	1937	23,9
KDNP				
	összes megjelenés	élőszóbeli szereplés	összes beszédidő	átlag
Rétvári Bence	50	39	1840	47,2
Harrach Péter	40	27	584	21,6
Hollik István	38	32	617	19,3
Simicskó István	17	12	340	28,3
Soltész Miklós	8	7	174	24,9
MSZP				
	összes megjelenés	élőszóbeli szereplés	összes beszédidő	átlag
Botka László	54	28	480	17,1
Horváth Csaba	39	35	624	17,8
Molnár Gyula	27	21	334	15,9
Szanyi Tibor	25	14	591	42,2
Tóth Bertalan	25	20	818	40,9
Jobbik				
	összes megjelenés	élőszóbeli szereplés	összes beszédidő	átlag
Volner János	61	56	1027	18,3
Vona Gábor	42	29	439	15,1
Staudt Gábor	27	27	549	20,3
Z. Kárpát Dániel	21	20	358	17,9
Szilágyi György	21	21	407	19,4
LMP				
	összes megjelenés	élőszóbeli szereplés	összes beszédidő	átlag
Szél Bernadett	84	75	2035	27,1
Hadházy Ákos	48	43	735	17,1
Csárdi Antal	43	40	670	16,8
Schmuck Erzsébet	30	28	555	19,8
Ungár Péter	17	16	249	15,6

DK				
	összes megjelenés	élőszóbeli szereplés	összes beszéidő	átlag
Gyurcsány Ferenc	76	49	1117	22,8
Gréczy Zsolt	44	34	951	28,0
Molnár Csaba	14	11	121	11,0
Niedermüller Péter	12	7	170	24,3
Gy. Németh Erzsébet	10	7	113	16,1
PM				
	összes megjelenés	élőszóbeli szereplés	összes beszéidő	átlag
Szabó Tímea	24	21	363	17,3
Tordai Bence	8	8	137	17,1
Karácsony Gergely	7	7	78	11,1
Jávor Benedek	4	3	48	16,0
V. Naszályi Márta	4	2	36	18,0
Együtt				
	összes megjelenés	élőszóbeli szereplés	összes beszéidő	átlag
Juhász Péter	33	28	447	16,0
Szigetvári Viktor	29	17	260	15,3
Szabó Szabolcs	5	5	66	13,2
Szelényi Zsuzsanna	3	2	9	4,5
Berkecz Balázs	3	3	82	27,3
Liberálisok				
	összes megjelenés	élőszóbeli szereplés	összes beszéidő	átlag
Fodor Gábor	8	5	474	94,8
Szent-Iványi István	5	5	90	18,0
Szabadai Viktor	5	4	76	19,0
Bósz Anett	5	5	649	129,8