



NMHH

Nemzeti Média- és Hírközlési Hatóság

A politikai szereplők médiahasználata a hírműsorokban

A NEMZETI MÉDIA- ÉS HÍRKÖZLÉSI
HATÓSÁG GYORSJELENTÉSE

2016. JÚLIUS



A Nemzeti Média- és Hírközlési Hatóság Műsorfigyelő és elemző főosztálya folyamatosan figyelemmel kíséri a rádiók és televíziók politikai hírműsorait. A kvantitatív vizsgálat alapkonceptiója szerint a politikusok médiaszerepléseinek statisztikái (az említések, interjúk száma, a megnyilatkozások műsorideje, a bemutatásuk, mondanivalójuk témája) lényeges információkat közölnek az elemzett programok műsorszerkesztési praxisáról.

Az elemzés a következő műsorokra terjed ki:

- MTV1 esti Híradó
- Duna TV Híradó
- Kossuth rádió: 180 perc (a 7 órától 8 óráig tartó időszak)
- Déli Krónika
- Esti Krónika
- RTL Klub Híradó
- Tények (TV2)
- Class FM Hírek
- ATV Híradó
- Híradó 21 (Hír TV)
- Echo TV Híradó

Mintánkba 2012 áprilisától a Kossuth rádió 180 perc című hírműsorának a 7 órától 8 óráig tartó időszakát emeltük be, mivel egyrészt ez az időszáv a leghallgatottabb, másrészt a háromórás hírfolyamon belül ebben az intervallumban teszik közzé a legrészletesebb hírösszefoglalót.

A hírműsorok elemzésének főbb fogalmai és az adatközlés sajátosságai

A vizsgálat során az NMHH a következő fontosabb alapkategóriákat különbözteti meg:

- **hírek:** a tájékoztatási folyamatnak azon formálisan is elkülönülő elemei, amelyek a téma, a szereplők, illetve a helyszín szempontjából zárt egységet alkotnak,
- **események:** azok a történések, amelyek a világban végbemennek, amelyeket a média hírként prezentál,
- **szereplők:** azok a személyek vagy intézmények, akik/amelyek az események előidézőiként tűnnek fel a híregységekben,
- **témák:** azok az ügyek, amelyek körül az események forogtak, és amelyekkel kapcsolatban a szereplők véleményüket ismertetik.

A politikai aktorok esetében háromféle szereplést különböztetünk meg:

1. **összes szereplés:** amikor egy politikai csoportosulásnak vagy képviselőjének idézik a gondolatait, illetve élőszóban nyilatkozik,
2. **élőszóbeli szereplés:** amikor a politikusok nyilatkoznak, saját hangon adják elő a mondanivalójukat,
3. **beszédidő:** a politikusok nyilatkozataira szánt műsoridő, másképpen az az időtartam, amit a műsorkészítők a politikai szereplők szinkronjaira szántak.

Az elemzésben a parlamenti képviselők médiahasználata mellett a kormánytagok és a politikai pártkötődéssel rendelkező közéleti szereplők megjelenéseit is vizsgáljuk az összes szereplés és a nyilatkozatoknak szentelt műsoridő tekintetében.

A kabinet pártok által delegált, de párttagsággal nem rendelkező tagjainak szereplési adatait az ábrákban a kormány adatai alatt jelenítjük meg. Ezen adatsorok összeállításánál kizárólag a szereplők pártkötődését vesszük figyelembe.

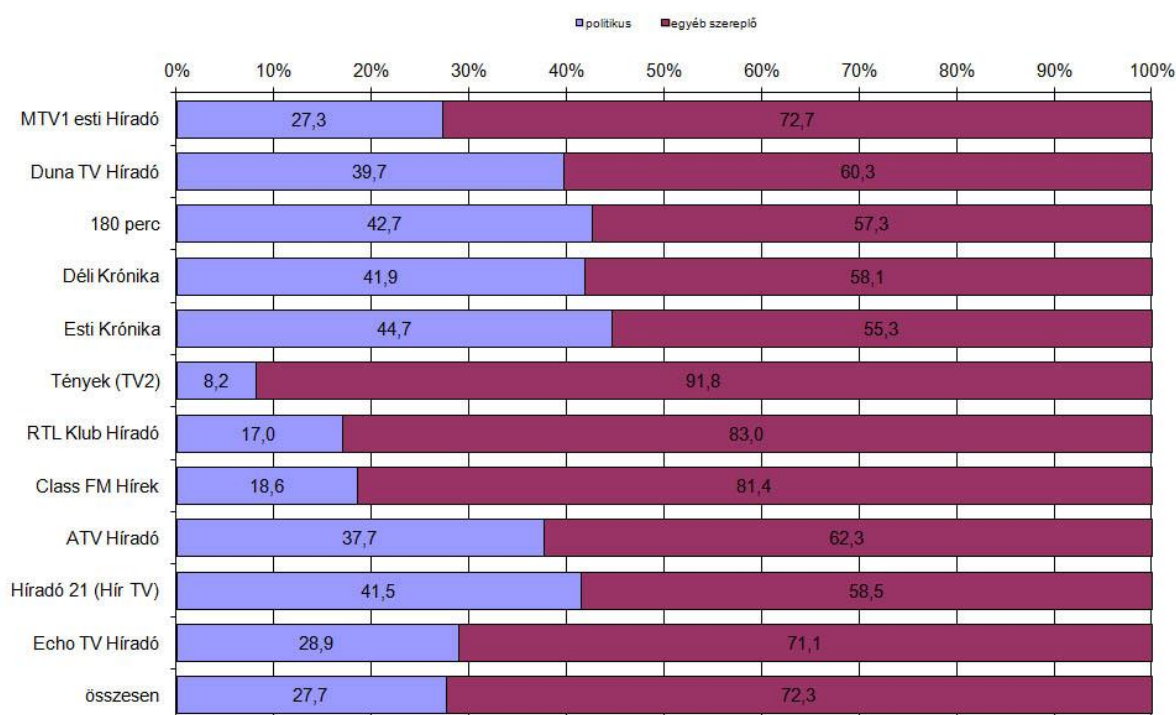
Külön adatsor ábrázolja az adott hónap húsz leggyakoribb kérdéskörét, illetve a miniszterelnök és a pártelnökök médiaszerepléseit.

Molnár Gyulát az MSZP választmánya június végén választotta meg pártelnöknek, ezért júliustól a pártvezetőkről szóló ábráinkban az ő szerepléseit jelenítjük meg.

1. táblázat – A 20 leggyakrabban előforduló téma a hírműsorokban (esetszám, százalék)

	eset	%
migrációs válság	289	5,0
erőszakos bűncselekmények	243	4,2
közlekedési balesetek	170	3,0
a kormány népszavazási kezdeményezése a migrációs kvótáról	169	3,0
a kormány migrációs politikája	164	2,9
a kormány és az ellenzék ellentétei, viszonyuk	154	2,7
természeti katasztrófák, szélsőséges időjárás által okozott károk	150	2,6
iszlám szélsőségesek által elkövetett terrorcselekmények	148	2,6
a kormány és az MSZP ellentétei, viszonya	128	2,2
a kormány és az LMP ellentétei, viszonya	124	2,2
nem erőszakos bűncselekmények	122	2,1
a kormány munkaügyi intézkedései	119	2,1
a kormány szociális és családpolitikai intézkedései	114	2,0
családi tragédiák, háztartási balesetek	109	1,9
a Liget-projekt	107	1,9
a kormány gazdaságpolitikai intézkedései	99	1,7
a kormány intézkedései az egészségügyben	89	1,6
sportesemények	87	1,5
tűzszerészek balesete a Hortobágyon	76	1,3
szenzációk, érdekességek	68	1,2

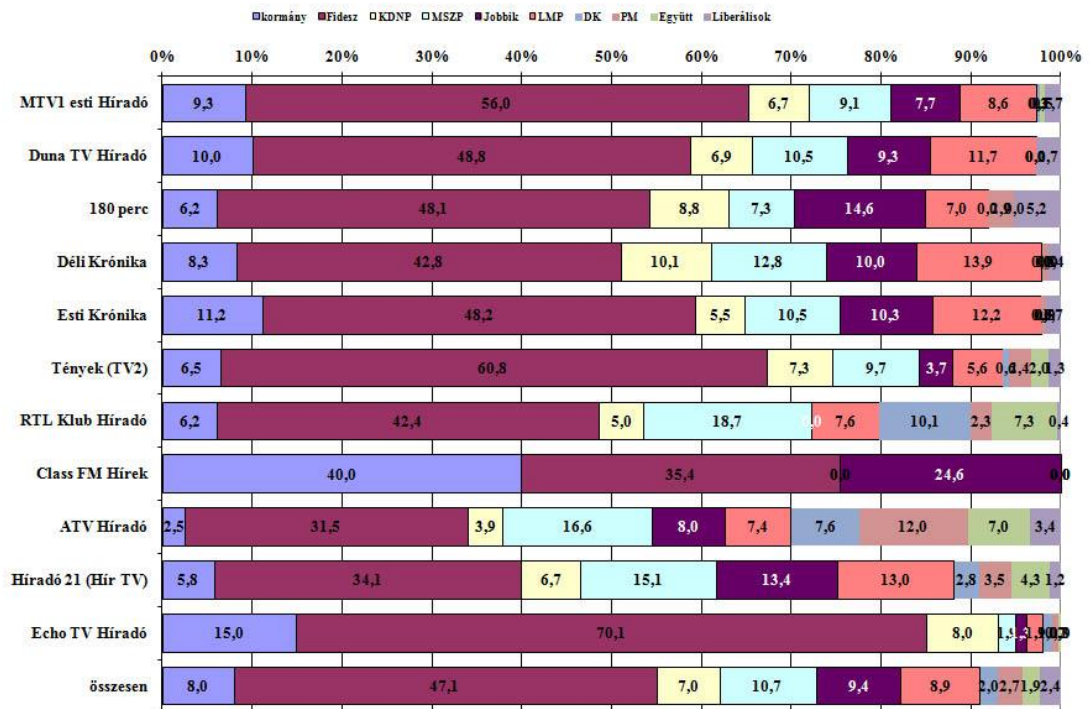
1. ábra – A politikusok aránya a hírműsorokban (összes szereplés) N=9716



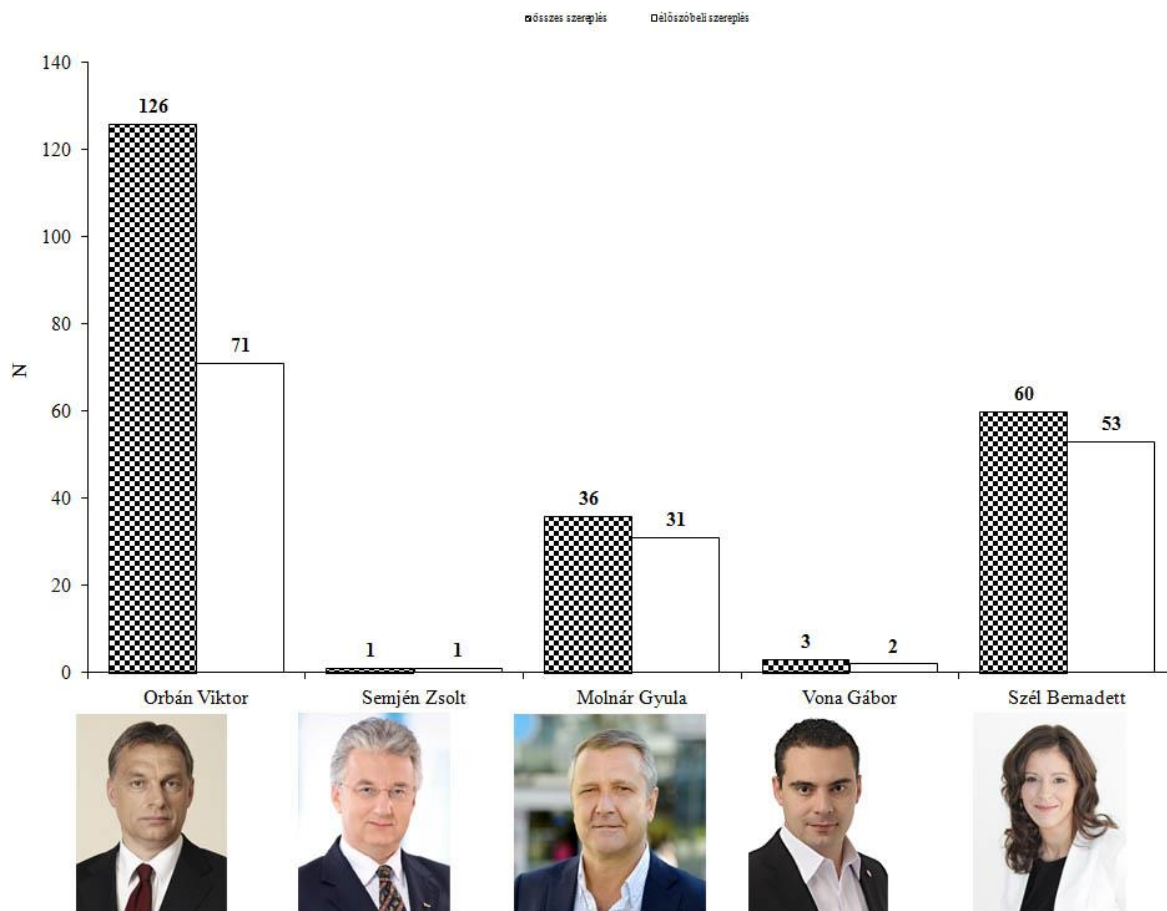
2. ábra – A kormány és a parlamenti pártok tagjainak összes szereplése a hírműsorokban (százalék) N=2687



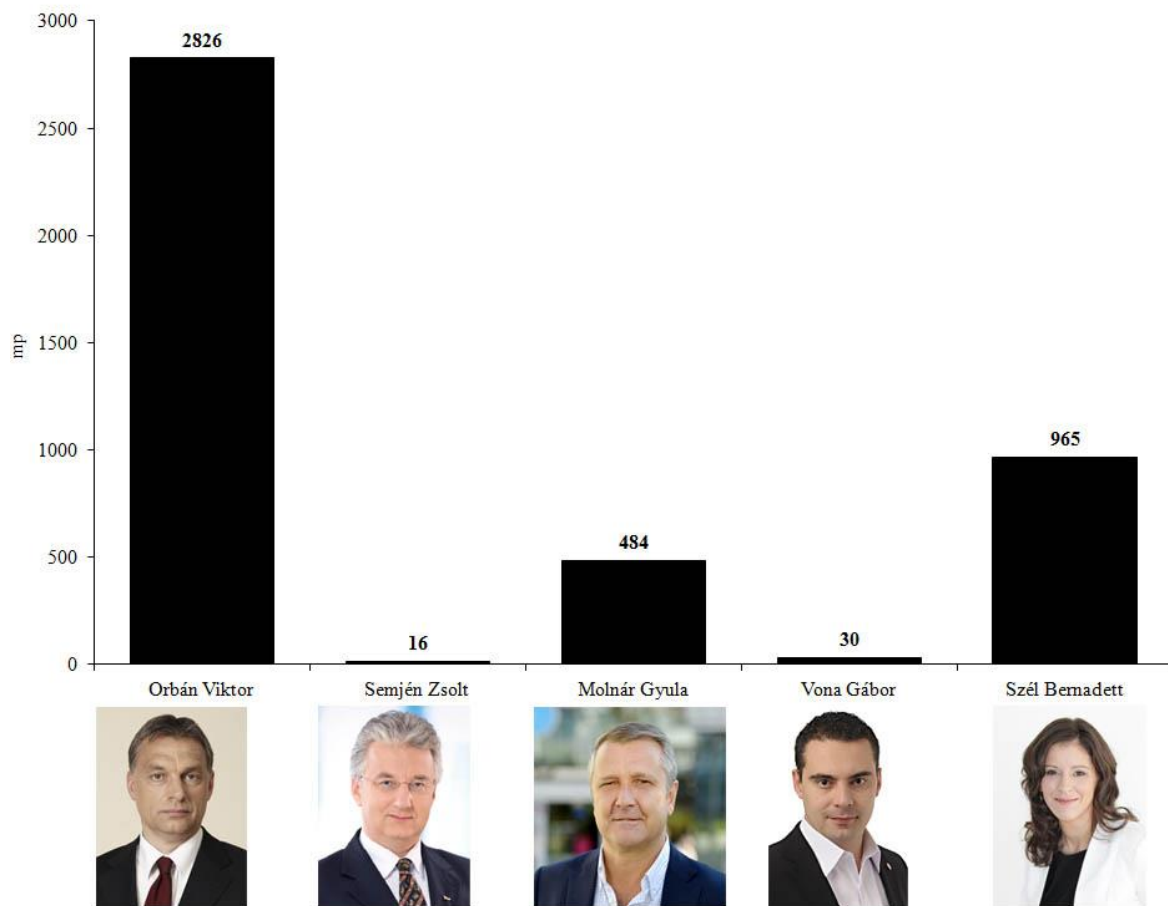
3. ábra – A kormány és a parlamenti pártok tagjainak beszédidő megoszlása a hírműsorokban (százalék) mp=48580



4. ábra – Orbán Viktor miniszterelnök, pártelnök (Fidesz-MPSZ), Semjén Zsolt pártelnök (KDNP), Vona Gábor pártelnök (Jobbik), Molnár Gyula pártelnök (MSZP) illetve Szél Bernadett társelnök (LMP) összes és előszóbeli szereplése a hírműsorokban (esetszám)



5. ábra – Orbán Viktor miniszterelnök, pártelnök (Fidesz-MPSZ), Semjén Zsolt pártelnök (KDNP), Vona Gábor pártelnök (Jobbik), Molnár Gyula pártelnök (MSZP) illetve Schiffer András társelnök (LMP) beszédideje a hírműsorokban (másodpercben)



2. táblázat – A parlamenti pártok leggyakrabban szereplő tagjainak előfordulása és szóbeli szereplése, összes beszédideje, valamint annak átlaga (másodpercben)

Fidesz				
	összes megjelenés	élőszóbeli szereplés	összes beszédidő	átlag
Szijjártó Péter	198	154	4793	31,1
Orbán Viktor	126	71	2826	39,8
Lázár János	98	69	1445	20,9
Varga Mihály	82	48	1238	25,8
Kósa Lajos	64	46	1506	32,7
KDNP				
	összes megjelenés	élőszóbeli szereplés	összes beszédidő	átlag
Simicskó István	38	27	838	31,0
Rétvári Bence	36	27	1037	38,4
Hollik István	30	27	532	19,7
Soltész Miklós	7	7	195	27,9
Harrach Péter	6	6	481	80,2
MSZP				
	összes megjelenés	élőszóbeli szereplés	összes beszédidő	átlag
Molnár Gyula	36	31	484	15,6
Gúr Nándor	30	29	572	19,7
Szanyi Tibor	22	11	383	34,8
Göggös Zoltán	21	19	338	17,8
Burány Sándor	19	18	335	18,6
Jobbik				
	összes megjelenés	élőszóbeli szereplés	összes beszédidő	átlag
Gyöngyösi Márton	19	19	435	22,9
Szilágyi György	18	17	356	20,9
Z. Kárpát Dániel	13	13	274	21,1
Kepli Lajos	12	10	234	23,4
Staudt Gábor	12	12	515	42,9
LMP				
	összes megjelenés	élőszóbeli szereplés	összes beszédidő	átlag
Szél Bernadett	60	53	965	18,2
Hadházy Ákos	27	25	492	19,7
Sallai R. Benedek	27	23	417	18,1
Csárdi Antal	23	22	529	24,0
Kanász-Nagy Máté	17	17	407	23,9

DK				
	összes megjelenés	élelőszóbeli szereplés	összes beszédidő	átlag
Gréczy Zsolt	21	18	283	15,7
Vadai Ágnes	17	12	221	18,4
Niedermüller Péter	12	3	49	16,3
Gyurcsány Ferenc	9	2	27	13,5
Molnár Csaba	7	1	8	8,0
PM				
	összes megjelenés	élelőszóbeli szereplés	összes beszédidő	átlag
Szabó Tímea	16	8	550	68,8
Jávor Benedek	8	*	*	*
Karácsony Gergely	8	8	112	14,0
Szabó Rebeka	7	7	420	60,0
Barabás Richárd	5	4	78	19,5
Együtt				
	összes megjelenés	élelőszóbeli szereplés	összes beszédidő	átlag
Szigetvári Viktor	27	25	410	16,4
Juhász Péter	13	10	177	17,7
Pataki Márton	8	7	117	16,7
Baranyi Krisztina	3	3	96	32,0
Szelényi Zsuzsanna	2	2	41	20,5
Liberálisok				
	összes megjelenés	élelőszóbeli szereplés	összes beszédidő	átlag
Szabadai Viktor	10	10	171	17,1
Fodor Gábor	8	4	90	22,5
Szent-Iványi István	8	7	619	88,4
Bósz Anett	7	7	135	19,3
Bodnár Zoltán	5	5	111	22,2