



NEMZETI MÉDIA- ÉS
HÍRKÖZLÉSI HATÓSÁG

A politikai szereplők médiahasználata a hírműsorokban

A Nemzeti Média- és Hírközlési Hatóság
gyorsjelentése

Budapest, 2015. március

A Nemzeti Média- és Hírközlési Hatóság Műsorfigyelő és elemző főosztálya folyamatosan figyelemmel kíséri a rádiók és televíziók politikai hírműsorait. A kvantitatív vizsgálat alapkonceptiója szerint a politikusok médiaszerepléseinek statisztikai (az említések, interjúk száma, a megnyilatkozások műsorideje, a bemutatásuk, mondanivalójuk témája) lényeges információkat közölnek az elemzett programok műsorszerkesztési praxisáról.

Az elemzés a következő műsorokra terjed ki:

MTV1 esti Híradó
Duna TV Híradó
Kossuth rádió: 180 perc (a 7 órától 8 óráig tartó időszak)
Déli Krónika
Esti Krónika
RTL Klub Híradó
Tények (TV2)
Class FM Hírek
ATV Híradó
Híradó 21 (Hír TV)
Echo TV Híradó

Mintánkba 2012 áprilisától a Kossuth rádió 180 perc című hírműsorának a 7 órától 8 óráig tartó időszakát emeltük be, mivel egyrészt ez az időszáv a leghallgatottabb, másrészt a háromórás hírfolyamon belül ebben az intervallumban teszik közzé a legrészletesebb hírösszefoglalót.

A hírműsorok elemzésének főbb fogalmai és az adatközlés sajátosságai

A vizsgálat során az NMHH a következő fontosabb alapkategóriákat különbözteti meg:

- **hírek:** a tájékoztatási folyamatnak azon formálisan is elkülönülő elemei, amelyek a téma, a szereplők, illetve a helyszín szempontjából zárt egységet alkotnak,
- **események:** azok a történések, amelyek a világban végbemennek, amelyeket a média hírként prezentál,
- **szereplők:** azok a személyek vagy intézmények, akik/amelyek az események előidézőiként tűnnek fel a híregységekben,
- **témák:** azok az ügyek, amelyek körül az események forogtak, és amelyekkel kapcsolatban a szereplők véleményüket ismertetik.

A politikai aktorok esetében háromféle szereplést különböztetünk meg:

1. **összes szereplés:** amikor egy politikai csoportosulásnak vagy képviselőjének idézik a gondolatait, illetve élőszóban nyilatkozik,
2. **élőszóbeli szereplés:** amikor a politikusok nyilatkoznak, saját hangon adják elő a mondanivalójukat,
3. **beszédidő:** a politikusok nyilatkozataira szánt műsoridő, másképpen az az időtartam, amit a műsorkészítők a politikai szereplők szinkronjaira szántak.

Az elemzésben a parlamenti képviselők médiahasználata mellett a kormánytagok és a politikai pártkötődéssel rendelkező közéleti szereplők megjelenéseit is vizsgáljuk az összes szereplés és a nyilatkozatoknak szentelt műsoridő tekintetében.

A kabinet pártok által delegált, de párttagsággal nem rendelkező tagjainak szereplési adatait az ábrákban a kormány adatai alatt jelenítjük meg. Ezen adatsorok összeállításánál kizárólag a szereplők pártkötődését vesszük figyelembe.

Külön adatsor ábrázolja az adott hónap húsz leggyakoribb kérdéskörét, illetve a miniszterelnök és a pártelnökök médiaszerepléseit.

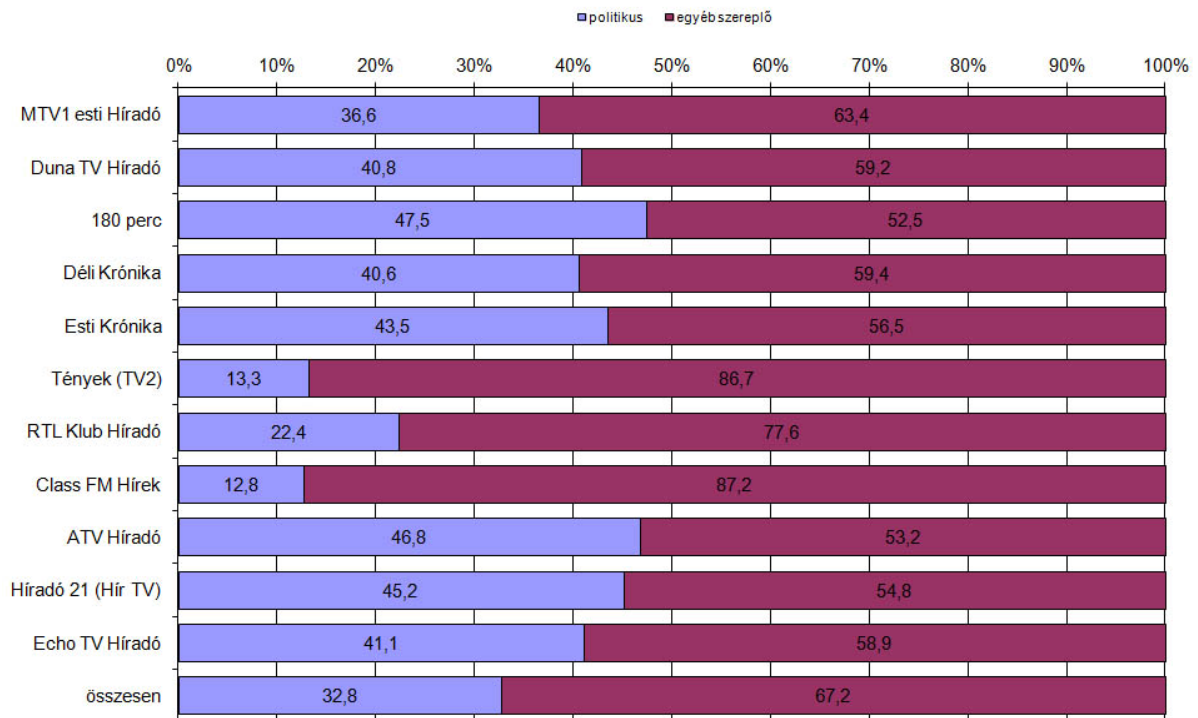
Honlapunkon (www.mediatanacs.hu) heti periodicitással is publikáljuk az adatsorokat.

1. táblázat – A 20 leggyakrabban előforduló téma a hírműsorokban (esetszám, százalék)

	eset	%
Quaestor-botrány	386	6,3
a kormány gazdaságpolitikai intézkedései	357	5,8
a kormány és az ellenzék ellentétei, viszonyuk	268	4,4
a Buda-Cash botrány	258	4,2
erőszakos bűncselekmények	188	3,1
nem erőszakos bűncselekmények	166	2,7
közlekedési balesetek	148	2,4
március 15-ei megemlékezések	142	2,3
a vasárnapi munka szabályozásának kérdése a kereskedelemben	125	2,0
családi tragédiák, háztartási balesetek	110	1,8
kulturális események	102	1,7
részvétel az ISIS ellen fellépésben	90	1,5
szenzációk, érdekességek	87	1,4
a paksi atomerőmű bővítése	85	1,4
mentőcsomag a hitelek megsegítésére	84	1,4
a kormány szociális és családpolitikai intézkedései	80	1,3
civil szervezetek tevékenysége, jótekonyság	79	1,3
a kormány és az MSZP ellentétei, viszonya	73	1,2
környezetvédelem	69	1,1
kormányellenes tüntetések	63	1,0

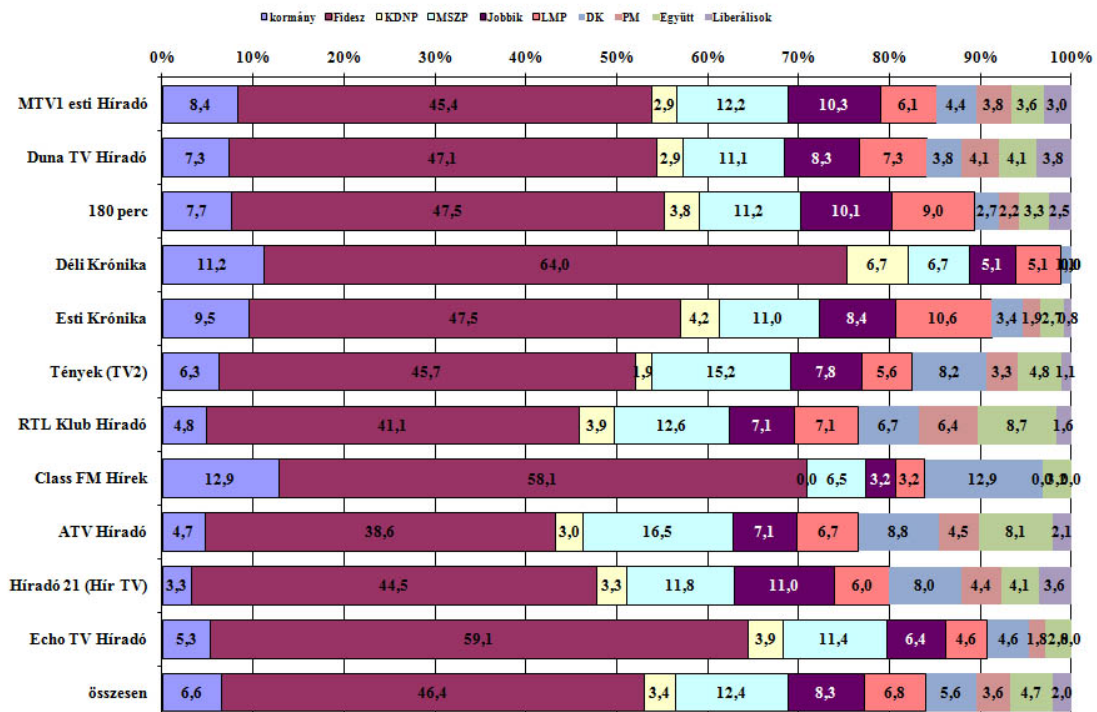
1. ábra – A politikusok aránya a hírműsorokban (összes szereplés)

N=10860




2. ábra – A kormány és a parlamenti pártok tagjainak összes szereplése a hírműsorokban (százalék)

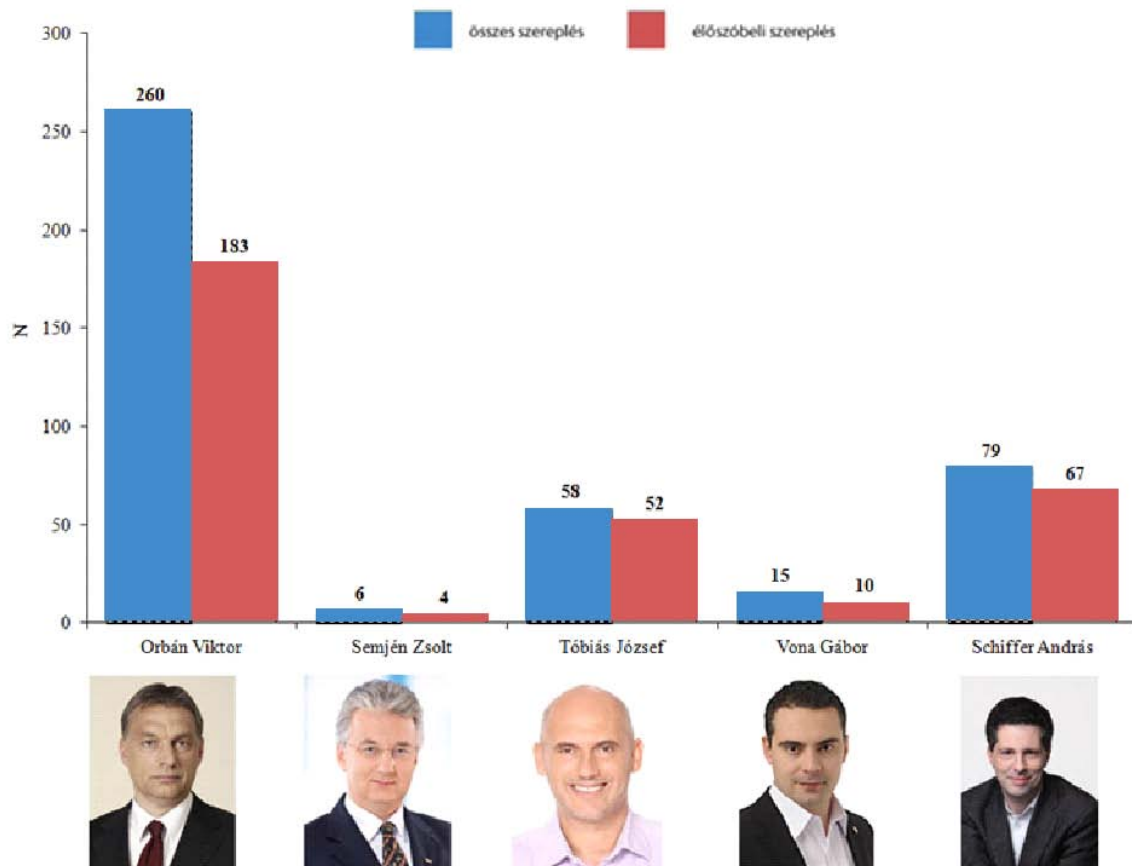
N=3562



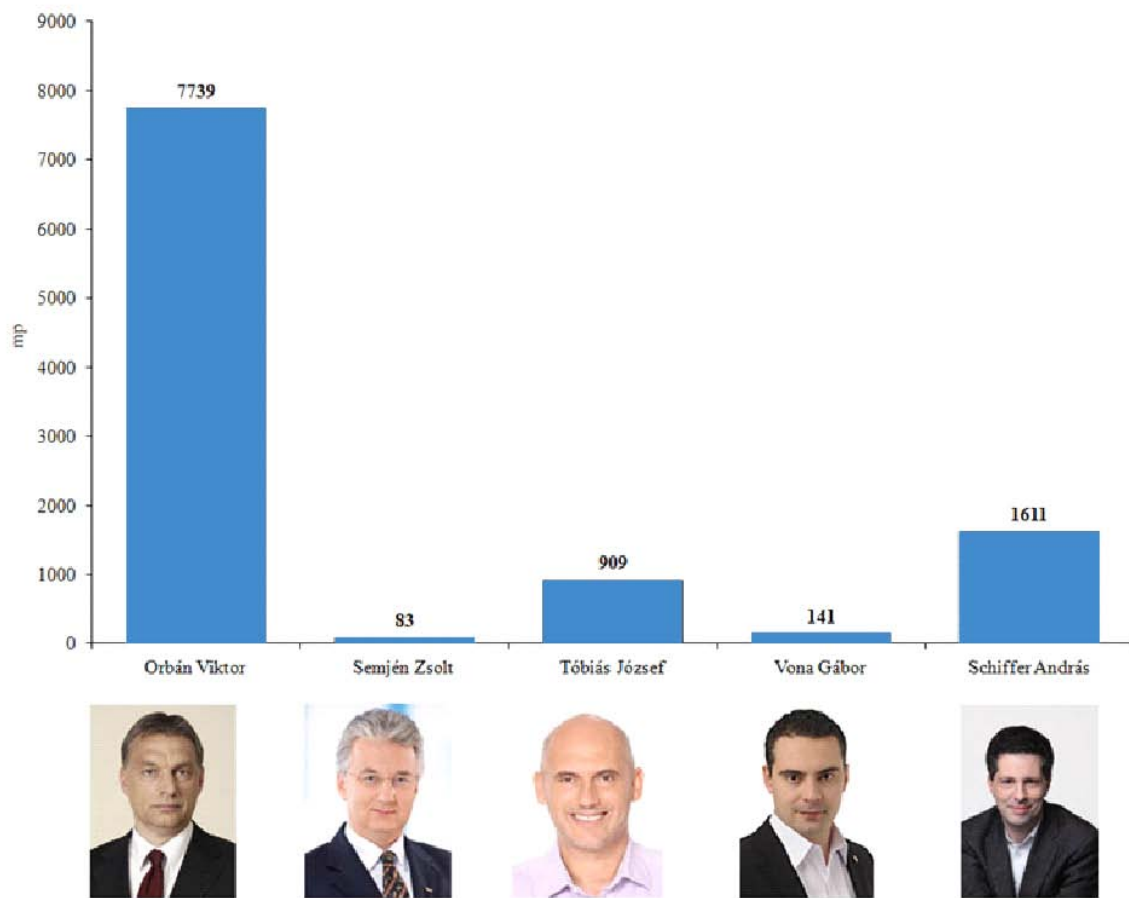
3. ábra – A kormány és a parlamenti pártok tagjainak beszédidő megoszlása a hírműsorokban (százalék) mp=65808



4. ábra – Orbán Viktor miniszterelnök, pártelnök (Fidesz-MPSZ), Semjén Zsolt pártelnök (KDNP), Vona Gábor pártelnök (Jobbik), Tóbiás József pártelnök (MSZP) illetve Schiffer András frakcióvezető (LMP) összes és előszóbeli szereplése a hírműsorokban (esetszám)



5. ábra – Orbán Viktor miniszterelnök, pártelnök (Fidesz-MPSZ), Semjén Zsolt pártelnök (KDNP), Vona Gábor pártelnök (Jobbik), Tóbiás József pártelnök (MSZP) illetve Schiffer András frakcióvezető (LMP) beszédideje a hírműsorokban (másodpercben)



2. táblázat – A parlamenti pártok leggyakrabban szereplő tagjainak előfordulása és szóbeli szereplése, összes beszédideje, valamint annak átlaga (másodpercben)

Fidesz				
	összes megjelenés	élőszóbeli szereplés	összes beszédidő	átlag
Orbán Viktor	260	183	7739	42,3
Szijjártó Péter	183	136	4368	32,1
Rogán Antal	161	133	3842	28,9
Varga Mihály	125	112	3200	28,6
Lázár János	84	58	1786	30,8
KDNP				
	összes megjelenés	élőszóbeli szereplés	összes beszédidő	átlag
Harrach Péter	21	17	583	34,3
Rétvári Bence	15	12	412	34,3
Soltész Miklós	13	8	372	46,5
Seszták Miklós	11	8	196	24,5
Firtl Mátvás	8	8	97	12,1
MSZP				
	összes megjelenés	élőszóbeli szereplés	összes beszédidő	átlag
Tóbiás József	58	52	909	17,5
Lukács Zoltán	47	43	757	17,6
Gőgös Zoltán	40	33	1037	31,4
Tóth Bertalan	26	21	309	14,7
Tóth Csaba	25	23	291	12,7
Jobbik				
	összes megjelenés	élőszóbeli szereplés	összes beszédidő	átlag
Volner János	70	62	1196	19,3
Mirkóczki Ádám	34	21	405	19,3
Vona Gábor	15	10	141	14,1
Szilágyi György	15	13	277	21,3
Rig Lajos	13	12	252	21,0
LMP				
	összes megjelenés	élőszóbeli szereplés	összes beszédidő	átlag
Schiffer András	79	67	1611	24,0
Szél Bernadett	53	48	769	16,0
Schmuck Erzsébet	23	23	655	28,5
Heltai László	13	12	190	15,8
Salla R. Benedek	7	6	124	20,7

DK				
	összes megjelenés	élelőszóbeli szereplés	összes beszédidő	átlag
Varju László	43	33	603	18,3
Gyurcsány Ferenc	26	11	284	25,8
Vadai Ágnes	20	13	214	16,5
Gréczy Zsolt	18	17	254	14,9
Molnár Csaba	13	12	205	17,1
PM				
	összes megjelenés	élelőszóbeli szereplés	összes beszédidő	átlag
Szabó Tímea	35	29	658	22,7
Karácsony Gergely	12	11	194	17,6
Barabás Richárd	10	10	141	14,1
Jávor Benedek	6	6	122	20,3
Szabó Zsolt	4	4	47	11,8
Együtt				
	összes megjelenés	élelőszóbeli szereplés	összes beszédidő	átlag
Szigetvári Viktor	35	20	310	15,5
Szelényi Zsuzsanna	32	23	599	26,0
Pápa Levente	24	22	389	17,7
Juhász Péter	15	10	198	19,8
Szabó Szabolcs	7	4	51	12,8
Liberálisok				
	összes megjelenés	élelőszóbeli szereplés	összes beszédidő	átlag
Fodor Gábor	21	11	121	11,0
Bósz Anett	7	6	88	14,7
Bodnár Zoltán	4	4	119	29,8