

A politikai szereplők médiahasználata a hírműsorokban

A Nemzeti Média- és Hírközlési Hatóság gyorsjelentése

2014. július

A Nemzeti Média- és Hírközlési Hatóság Műsorfigyelő és -elemző főosztálya folyamatosan figyelemmel kíséri a rádiók és televíziók politikai hírműsorait. A kvantitatív vizsgálat alapkonceptiója szerint a politikusok médiaszerepléseinek statisztikái (az említések, interjúk száma, a megnyilatkozások műsorideje, a bemutatásuk, mondanivalójuk témája) lényeges információkat közölnek az elemzett programok műsor-szerkesztési praxisáról.

Az elemzés a következő műsorokra terjed ki:

MTV1 esti Híradó
Duna TV Híradó
Kossuth rádió: 180 perc (a 7 órától 8 óráig tartó időszak)
Déli Krónika
Esti Krónika
RTL Klub Híradó
Tények (TV2)
Class FM Hírek
ATV Híradó
Híradó 21 (Hír TV)
Echo TV Híradó

Mintánkba 2012 áprilisától a Kossuth rádió 180 perc című hírműsorának a 7 órától 8 óráig tartó időszakát emeltük be, mivel egyrészt ez az időszáv a leghallgatottabb, másrészt a háromórás hírfolyamon belül ebben az intervallumban teszik közzé a legrészletesebb hírösszefoglalót.

A hírműsorok elemzésének főbb fogalmai és az adatközlés sajátosságai

A vizsgálat során az NMHH a következő fontosabb alapkategóriákat különbözteti meg:

- **hírek:** a tájékoztatási folyamatnak azon formálisan is elkülönülő elemei, amelyek a téma, a szereplők, illetve a helyszín szempontjából zárt egységet alkotnak,
- **események:** azok a történések, amelyek a világban végbemennek, amelyeket a média hírként prezentál,
- **szereplők:** azok a személyek vagy intézmények, akik/amelyek az események előidézőiként tűnnek fel a híregységekben,
- **témák:** azok az ügyek, amelyek körül az események forogtak, és amelyekkel kapcsolatban a szereplők véleményüket ismertetik.

A politikai aktorok esetében háromféle szereplést különböztetünk meg:

1. **összes szereplés:** amikor egy politikai csoportosulásnak vagy képviselőjének idézik gondolatait, illetve élőszóban nyilatkozik,
2. **élőszóbeli szereplés:** amikor a politikusok nyilatkoznak, saját hangon adják elő mondanivalójukat,
3. **beszédidő:** a politikusok nyilatkozataira szánt műsoridő, másképpen az az időtartam, amit a műsorkészítők a politikai szereplők szinkronjaira szántak.

Az elemzésben a parlamenti képviselők médiahasználata mellett a kormánytagok és a politikai pártkötődéssel rendelkező közéleti szereplők megjelenéseit is vizsgáljuk az összes szereplés és a nyilatkozatoknak szentelt műsoridő tekintetében.

A kabinet pártok által delegált, de párttagsággal nem rendelkező tagjainak szereplési adatait az ábrákban a kormány adatai alatt jelenítjük meg. Ezen adatsorok összeállításánál kizárólag a szereplők pártkötődését vesszük figyelembe.

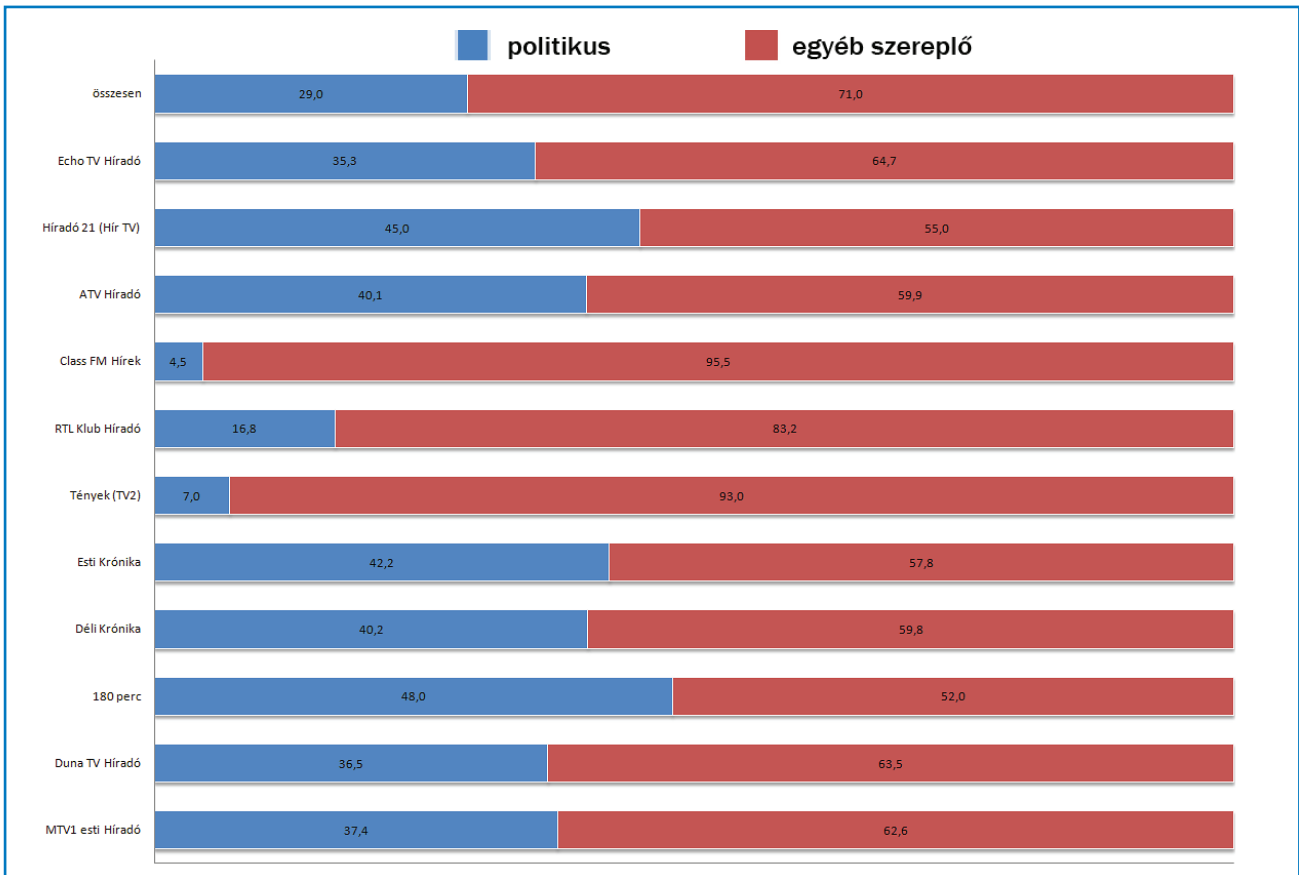
Külön adatsor ábrázolja az adott hónap húsz leggyakoribb kérdéskörét, illetve a miniszterelnök és a pártelnökök mediaszerepléseit.

Honlapunkon (www.mediatanacs.hu) heti periodicitással is publikáljuk az adatsorokat.

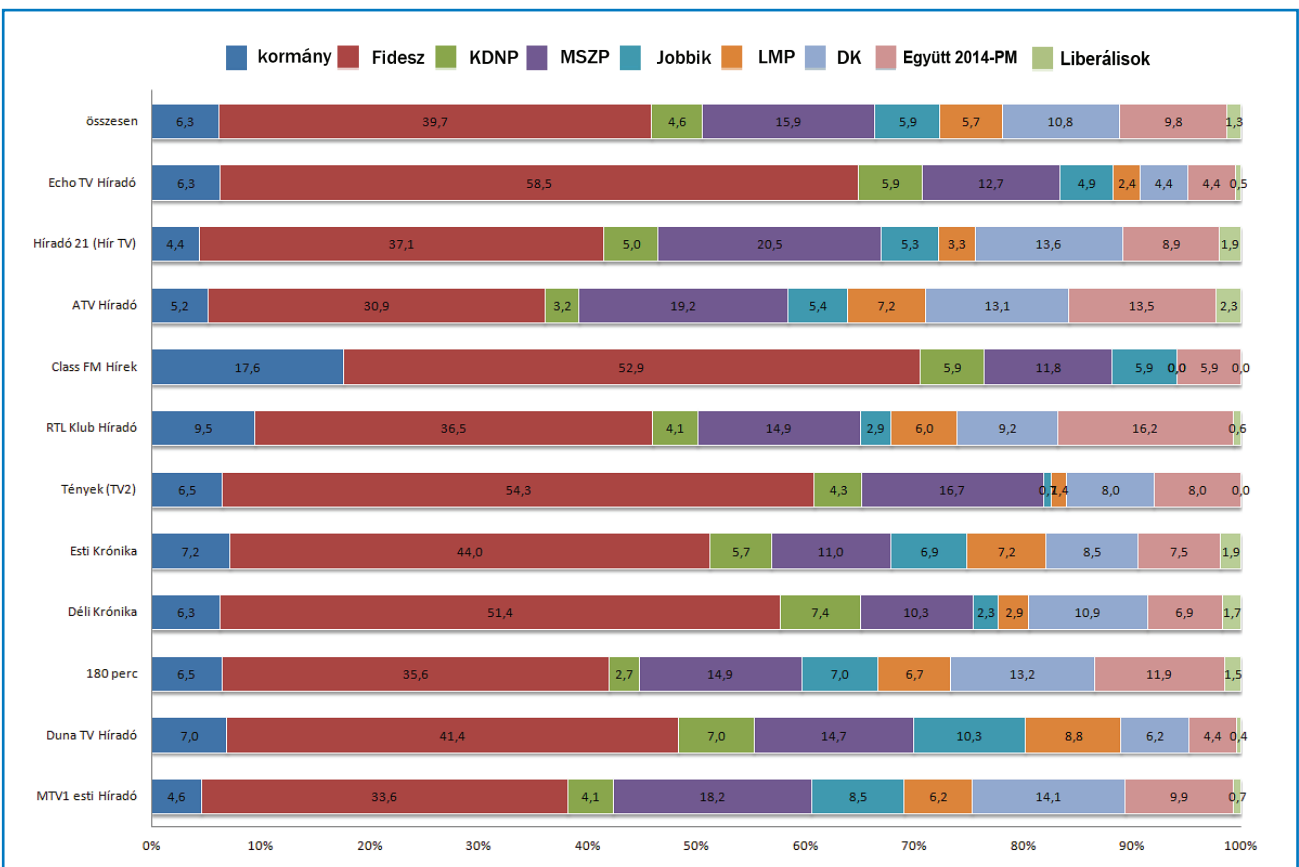
1. táblázat **A 20 leggyakrabban előforduló téma a hírműsorokban** **(esetszám, százalék)**

	eset	%
közlekedési balesetek	233	4,2
a kormány gazdaságpolitikai intézkedései	221	4,0
erőszakos bűncselekmények	206	3,7
nem erőszakos bűncselekmények	144	2,6
mentőcsomag a hitelesek megsegítésére	138	2,5
ipari, munkahelyi balesetek	125	2,3
családi tragédiák, háztartási balesetek	121	2,2
a kormány és az ellenzék ellentétei, viszonyuk	118	2,1
megemlékezések, ünnepek	116	2,1
sportesemények	114	2,1
kulturális események	107	1,9
természeti katasztrófák, szélsőséges időjárás által okozott károk	103	1,9
Pásztor Albert polgármesteri jelölése Miskolcon	86	1,5
a kormány és az MSZP ellentétei, viszonya	80	1,4
szenzációk, érdekességek	76	1,4
az ellenzéki pártok közti viszony	73	1,3
a kormány intézkedései az oktatásügyben	71	1,3
időjárási információk	71	1,3
gyárak, üzemek megnyitása, fejlesztése	67	1,2
a mezőgazdaság helyzete	66	1,2

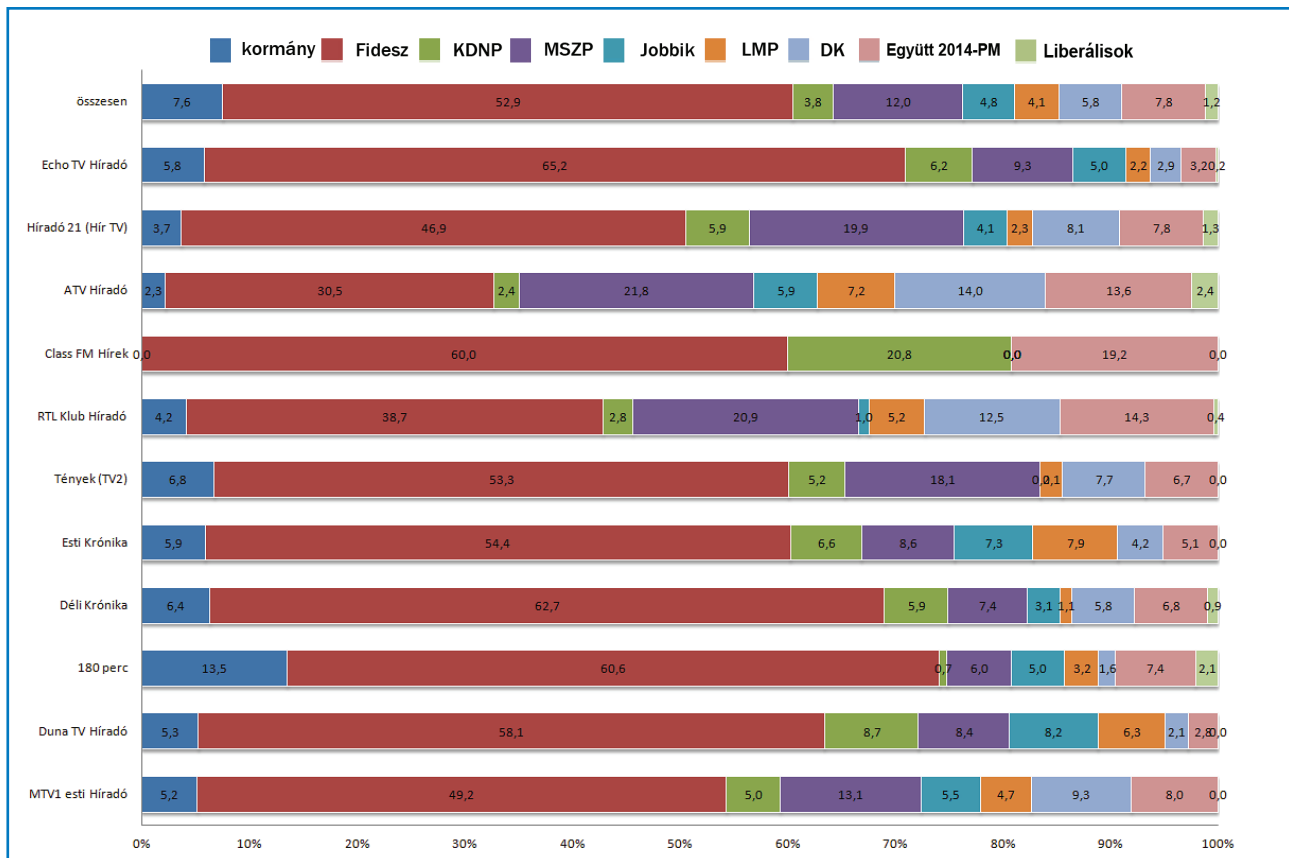
1. ábra A politikusok aránya a hírműsorokban (összes szereplés) N=10728



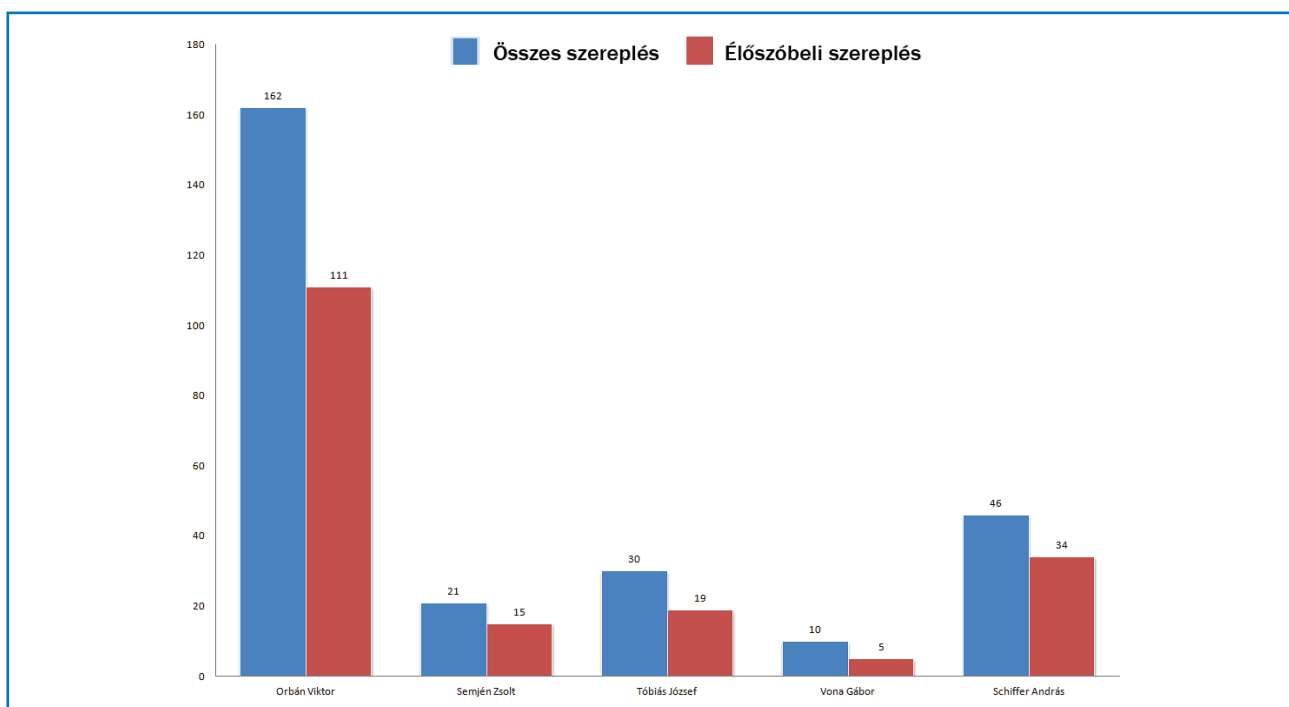
2. ábra A kormány és a parlamenti pártok tagjainak összes szereplése a hírműsorokban (százalék) N=3081



3. ábra A kormány és a parlamenti pártok tagjainak beszédidő megoszlása a hírműsorokban (százalék) mp=51079

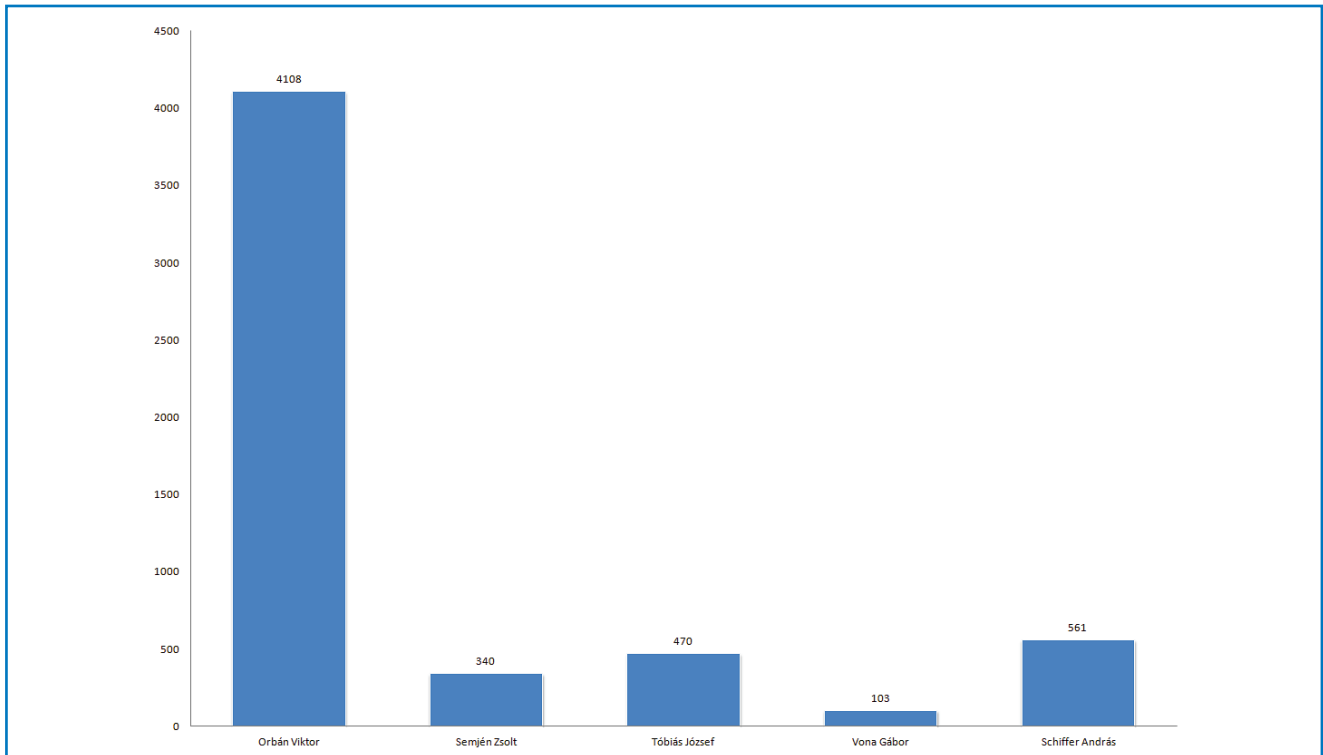


4. ábra Orbán Viktor miniszterelnök, pártelnök (Fidesz-MPSZ), Semjén Zsolt pártelnök (KDNP), Tóbiás József pártelnök (MSZP) illetve Vona Gábor pártelnök (Jobbik) összes és élőszóbeli szereplése a hírműsorokban (esetszám)



5. ábra

**Orbán Viktor miniszterelnök, pártelnök (Fidesz-MPSZ), Semjén Zsolt pártelnök (KDNP),
Tóbiás József pártelnök (MSZP) illetve Vona Gábor pártelnök (Jobbik)
beszédideje a hírműsorokban (másodpercben)**



2. táblázat

A parlamenti pártok leggyakrabban szereplő tagjainak előfordulása és szóbeli szereplése, összes beszédideje, valamint annak átlaga (másodpercben)

Fidesz				
	összes megjelenés	élőszóbeli szereplés	összes beszédidő	átlag
Orbán Viktor	162	111	4108	37,0
Szijjártó Péter	133	97	2369	24,4
Varga Mihály	101	64	2352	36,8
Rogán Antal	52	38	720	18,9
Fazekas Sándor	50	39	749	19,2
KDNP				
	összes megjelenés	élőszóbeli szereplés	összes beszédidő	átlag
Seszták Miklós	39	30	521	17,4
Rétvári Bence	34	30	569	19,0
Semjén Zsolt	21	15	340	22,7
Latorcai János	12	12	66	5,5
Harrach Péter	9	5	97	19,4
MSZP				
	összes megjelenés	élőszóbeli szereplés	összes beszédidő	átlag
Kunhalmi Ágnes	50	32	918	28,7
Tóbiás József	34	22	541	24,6
Horváth Csaba	32	28	593	21,2
Gőgös Zoltán	28	20	371	18,6
Hiszékeny Dezső	24	16	358	22,4
Jobbik				
	összes megjelenés	élőszóbeli szereplés	összes beszédidő	átlag
Mirkóczki Ádám	28	24	746	31,1
Novák Előd	19	15	235	15,7
Z. Kárpát Dániel	19	15	279	18,6
Volner János	11	9	376	41,8
Szavay István	11	6	152	25,3
LMP				
	összes megjelenés	élőszóbeli szereplés	összes beszédidő	átlag
Schiffer András	46	34	561	16,5
Szél Bernadett	34	25	388	15,5
Sallai R. Benedek	17	14	260	18,6
Csárdi Antal	15	13	238	18,3
Pető Ernő	11	10	150	15,0

DK				
	összes megjelenés	élelőszóbeli szereplés	összes beszédidő	átlag
Gyurcsány Ferenc	67	32	441	13,8
Pásztor Albert	62	49	564	11,5
Gréczy Zsolt	47	41	669	16,3
Eörsi Mátyás	38	32	317	9,9
Vadai Ágnes	17	17	225	13,2
Együtt 2014-PM				
	összes megjelenés	élelőszóbeli szereplés	összes beszédidő	átlag
Juhász Péter	53	47	814	17,3
Szigetvári Viktor	48	46	1244	27,0
Karácsony Gergely	28	26	797	30,7
Pápa Levente	17	17	304	17,9
Nagy-Korsa Judit	13	13	191	14,7
Liberálisok				
	összes megjelenés	élelőszóbeli szereplés	összes beszédidő	átlag
Fodor Gábor	26	10	485	48,5
Bodnár Zoltán	4	4	97	24,3
Popper Gábor	1	1	12	12,0