

# A politikai szereplők médiahasználata a hírműsorokban

A Nemzeti Média- és Hírközlési Hatóság gyorsjelentése

2014. április

A Nemzeti Média- és Hírközlési Hatóság Műsorfigyelő és -elemző főosztálya folyamatosan figyelemmel kíséri a rádiók és televíziók politikai hírműsorait. A kvantitatív vizsgálat alapkonceptiója szerint a politikusok mediaszerepléseinek statisztikái (az említések, interjúk száma, a megnyilatkozások műsorideje, a bemutatásuk, mondanivalójuk témája) lényeges információkat közölnek az elemzett programok műsorszerkesztési praxisáról.

Az elemzés a következő műsorokra terjed ki:

MTV1 esti Híradó  
Duna TV Híradó  
Kossuth rádió: 180 perc (a 7 órától 8 óráig tartó időszak)  
Déli Krónika  
Esti Krónika  
RTL Klub Híradó  
Tények (TV2)  
Class FM Hírek  
ATV Híradó  
Híradó 21 (Hír TV)  
Echo TV Híradó

Mintánkba 2012 áprilisától a Kossuth rádió 180 perc című hírműsorának a 7 órától 8 óráig tartó időszakát emeltük be, mivel egyrészt ez az időszáv a leghallgatottabb, másrészt a háromórás hírformon belül ebben az intervallumban teszik közzé a legrészletesebb hírösszefoglalót.

## A hírműsorok elemzésének főbb fogalmai és az adatközlés sajátosságai

A vizsgálat során az NMHH a következő fontosabb alapkategóriákat különbözteti meg:

- **hírek:** a tájékoztatási folyamatnak azon formálisan is elkülönülő elemei, amelyek a téma, a szereplők, illetve a helyszín szempontjából zárt egységet alkotnak,
- **események:** azok a történések, amelyek a világban végbemennek, amelyeket a média hírként prezentál,
- **szereplők:** azok a személyek vagy intézmények, akik/amelyek az események előidézőiként tűnnek fel a híregységekben,
- **témák:** azok az ügyek, amelyek körül az események forogtak, és amelyekkel kapcsolatban a szereplők véleményüket ismertetik.

A politikai aktorok esetében háromféle szereplést különböztetünk meg:

1. összes szereplés: amikor egy politikai csoportosulásnak vagy képviselőjének idézik gondolatait, illetve élőszóban nyilatkozik,
2. élőszóbeli szereplés: amikor a politikusok nyilatkoznak, saját hangon adják elő mondanivalójukat,
3. beszédidő: a politikusok nyilatkozataira szánt műsoridő, másképpen az az időtartam, amit a műsorkészítők a politikai szereplők szinkronjaira szántak.

Az elemzésben a parlamenti képviselők médiahasználata mellett a kormánytagok és a politikai pártkötődéssel rendelkező közéleti szereplők megjelenéseit is vizsgáljuk az összes szereplés és a nyilatkozatoknak szentelt műsoridő tekintetében.

A kabinet pártok által delegált, de párttagsággal nem rendelkező tagjainak szereplési adatait az ábrákban a kormány adatai alatt jelenítjük meg. Ezen adatsorok összeállításánál kizárólag a szereplők pártkötődését vesszük figyelembe.

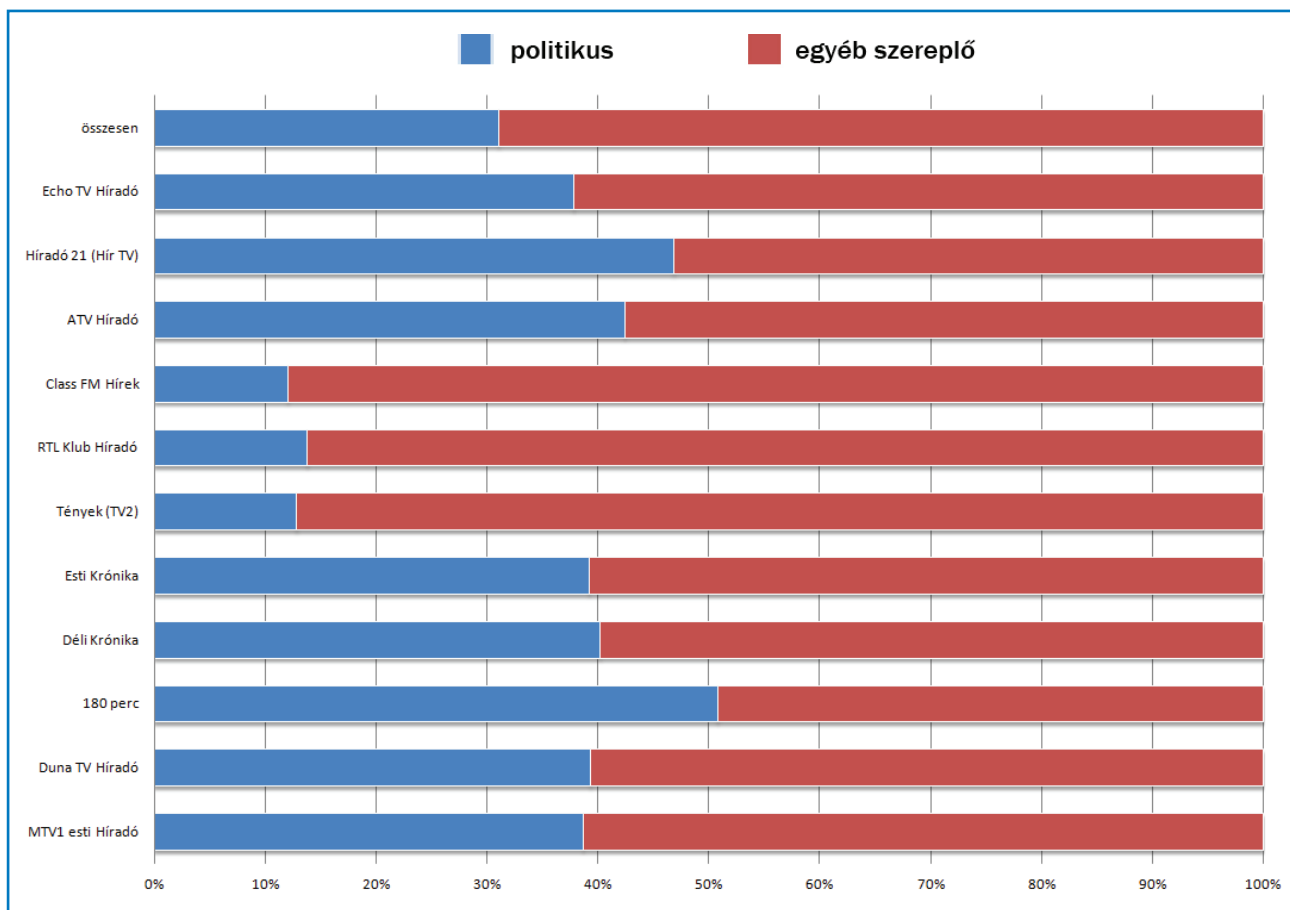
Külön adatsor ábrázolja az adott hónap húsz leggyakoribb kérdéskörét, illetve a miniszterelnök és a pártelnökök mediaszerepléseit.

Honlapunkon ([www.mediatanacs.hu](http://www.mediatanacs.hu)) heti periodicitással is publikáljuk az adatsorokat.

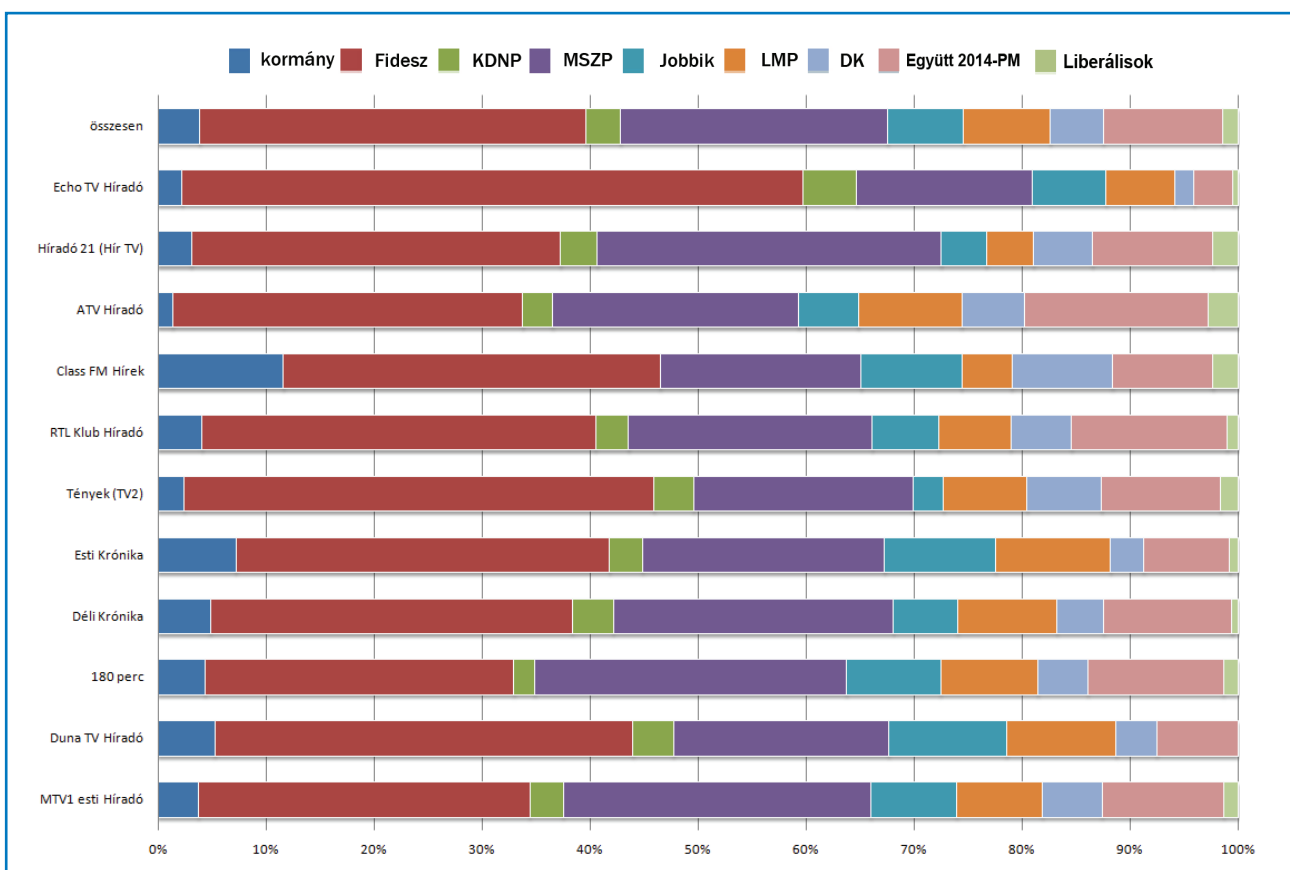
### 1. táblázat A 20 leggyakrabban előforduló téma a hírműsorokban (esetszám, százalék)

	eset	%
az országgyűlési választás eredménye, és az arra adott reakciók	323	5,6
a kormány és az ellenzék ellentétei, viszonyuk	254	4,4
az országgyűlési választás megrendezésének technikai részletei	231	4,0
erőszakos bűncselekmények	168	2,9
a Fidesz-KDNP ügyei, választási kampánya	148	2,6
a kormány gazdaságpolitikai intézkedései	139	2,4
közlekedési balesetek	138	2,4
az MSZP ügyei, választási kampánya	135	2,3
családi tragédiák, háztartási balesetek	116	2,0
Húsvét	111	1,9
nem erőszakos bűncselekmények	108	1,9
az új Országgyűlés megalakulása és annak előkészítése	107	1,8
kulturális események	106	1,8
Simon Gábor eltitkolt ausztriai bankszámlája	95	1,6
szenzációk, érdekességek	92	1,6
az EP-választás megrendezésének technikai részletei	86	1,5
megemlékezések, ünnepek	79	1,4
Holokauszt megemlékezések	73	1,3
a kormány szociális és családpolitikai intézkedései	68	1,2
a német megszállás áldozatainak emlékműve	68	1,2

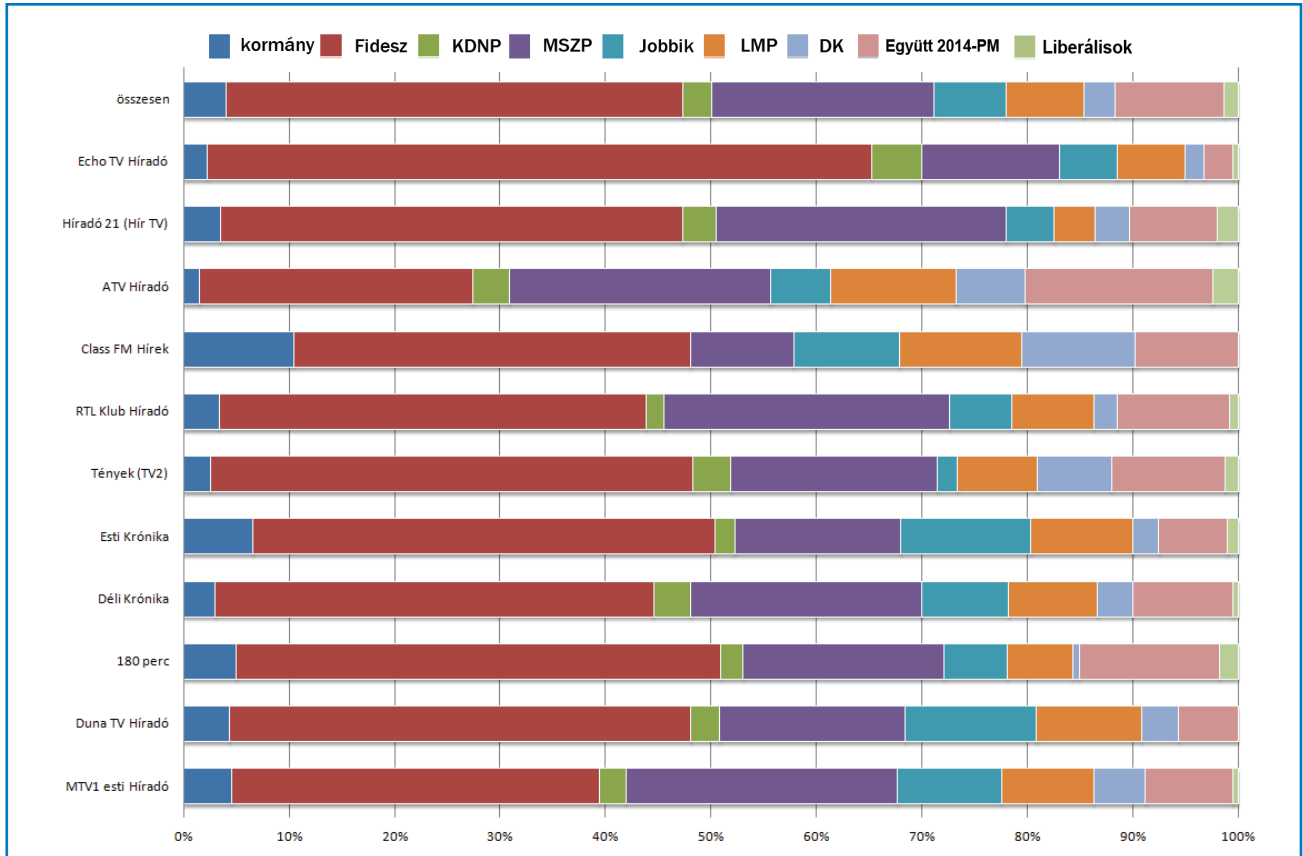
**1. ábra**  
**A politikusok aránya a hírműsorokban (összes szereplés) N=10027**



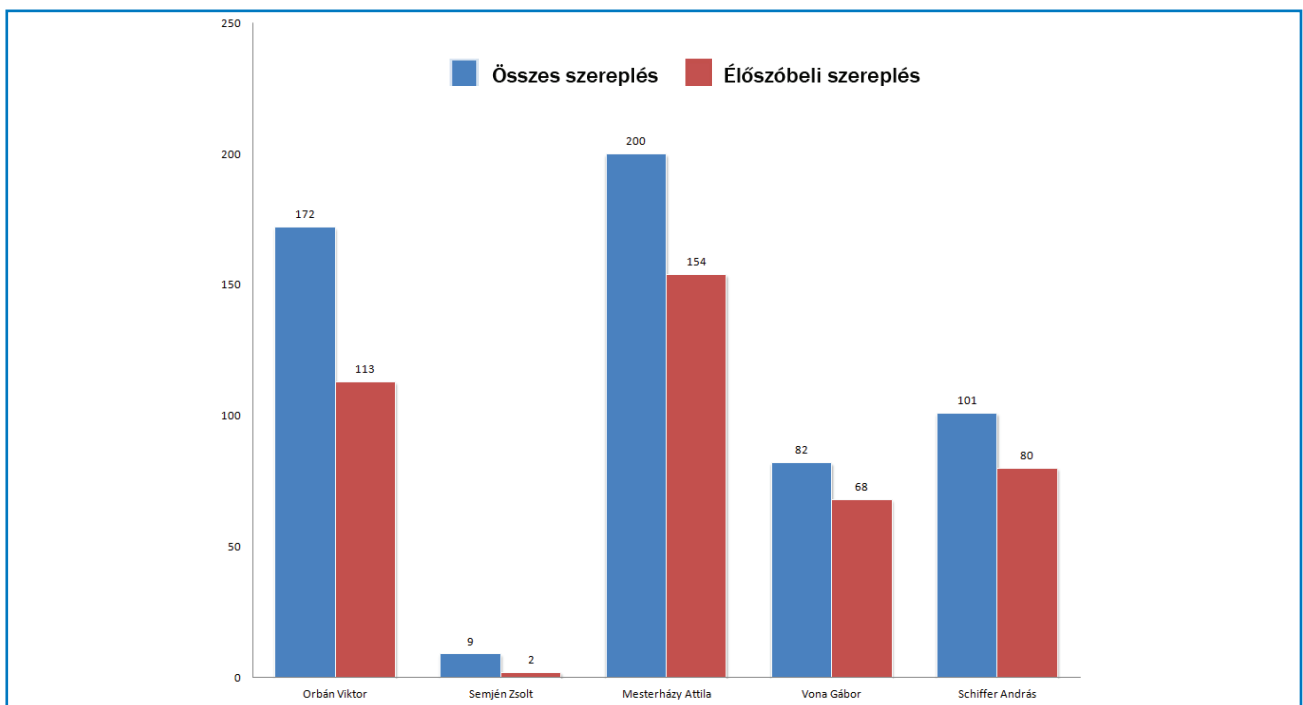
**2. ábra**  
**A kormány és a parlamenti pártok tagjainak összes szereplése a hírműsorokban (százalék) N=2989**



### 3. ábra A kormány és a parlamenti pártok tagjainak beszédidő megoszlása a hírműsorokban (százalék) mp=53315

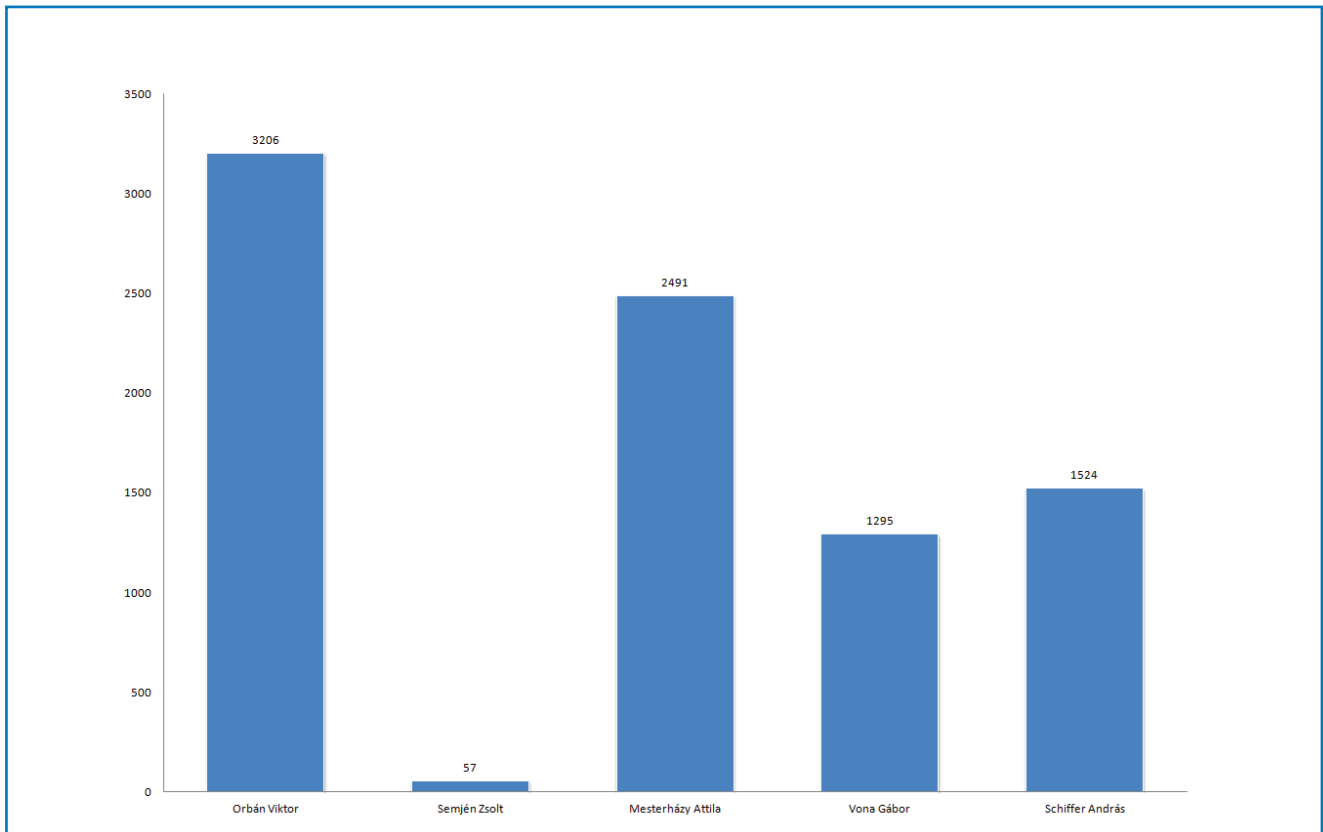


### 4. ábra Orbán Viktor miniszterelnök, pártelnök (Fidesz-MPSZ), Semjén Zsolt pártelnök (KDNP), Mesterházy Attila pártelnök (MSZP) illetve Vona Gábor pártelnök (Jobbik) összes és élőszóbeli szereplése a hírműsorokban (esetszám)



## 5. ábra

**Orbán Viktor miniszterelnök, pártelnök (Fidesz-MPSZ), Semjén Zsolt pártelnök (KDNP), Mesterházy Attila pártelnök (MSZP) illetve Vona Gábor pártelnök (Jobbik) beszédideje a hírműsorokban (másodpercben)**



## 2. táblázat

A parlamenti pártok leggyakrabban szereplő tagjainak előfordulása és szóbeli szereplése, összes beszédideje, valamint annak átlaga (másodpercben)

Fidesz				
	összes megjelenés	előszóbeli szereplés	összes beszédidő	átlag
Orbán Viktor	172	113	3206	28,4
Varga Mihály	58	49	1255	25,6
Hoppál Péter	53	42	852	20,3
Rogán Antal	44	32	520	16,3
Gulyás Gergely	43	34	1085	31,9
KDNP				
	összes megjelenés	előszóbeli szereplés	összes beszédidő	átlag
Rétvári Bence	25	19	382	20,1
Soltész Miklós	17	13	243	18,7
Harrach Péter	15	8	424	53,0
Semjén Zsolt	9	2	57	28,5
Hoffmann Rózsa	8	6	164	27,3
MSZP				
	összes megjelenés	előszóbeli szereplés	összes beszédidő	átlag
Mesterházy Attila	200	154	2491	16,2
Szanyi Tibor	73	64	1549	24,2
Horváth Csaba	51	44	839	19,1
Ujhelyi István	28	21	444	21,1
Szekeres Imre	24	16	134	8,4
	összes megjelenés	előszóbeli szereplés	összes beszédidő	átlag
Vona Gábor	82	68	1295	19,0
Dúró Dóra	22	20	555	27,8
Balczó Zoltán	17	17	258	15,2
Staudt Gábor	12	11	214	19,5
Z. Kárpát Dániel	9	9	186	20,7
LMP				
	összes megjelenés	előszóbeli szereplés	összes beszédidő	átlag
Schiffer András	101	80	1524	19,1
Szél Bernadett	60	46	1461	31,8
Meszerics Tamás	28	23	398	17,3
Csiba Katalin	15	14	211	15,1
Vágó Gábor	6	6	82	13,7
DK				
	összes megjelenés	előszóbeli szereplés	összes beszédidő	átlag
Gyurcsány Ferenc	92	66	1237	18,7
Gréczy Zsolt	14	9	118	13,1
Molnár Csaba	7	7	86	12,3
Kerék-Bárczy Szabolcs	7	4	46	11,5
Ficsor Adám	2	1	16	16,0
Együtt2014-PM				
	összes megjelenés	előszóbeli szereplés	összes beszédidő	átlag
Bajnai Gordon	130	90	2069	23,0
Jávor Benedek	42	38	1134	29,8
Karácsony Gergely	35	24	360	15,0
Szigetvári Viktor	26	20	1000	50,0
Juhász Péter	14	11	171	15,5
Liberálisok				
	összes megjelenés	előszóbeli szereplés	összes beszédidő	átlag
Fodor Gábor	31	23	633	27,5
Bodnár Zoltán	2	2	35	17,5
Popper Gábor	2	2	22	11,0