

Politikusok médiahasználata a magazinműsorokban

A Nemzeti Média- és Hírközlési Hatóság gyorsjelentése

2014. március 24-30.

A Nemzeti Média- és Hírközlési Hatóság Műsorfigyelő és elemző főosztálya folyamatosan figyelemmel kíséri a rádiók és televíziók politikai magazinműsorait. A választási kampány időszakában heti rendszerességgel hozza nyilvánosságra az adatokat. A kvantitatív vizsgálat alapkonceptiója szerint a politikusok médiaszerepléseinek statisztikai (az említések, interjúk száma, a megnyilatkozások műsorideje, a bemutatásuk, mondanivalójuk témája) lényeges információkat közölnek az elemzett programok műsorszerkesztési praxisáról.

Az elemzés a következő műsorokra terjed ki:

- Ma reggel (M1)
- Este (M1)
- Közbeszéd (Duna TV)
- Ütköző (Kossuth rádió)
- Mokka (TV2)
- Egyenes beszéd (ATV)
- Magyarország élőben (Hír TV)

A magazinműsorok elemzésének főbb fogalmai és az adatközlés sajátosságai

A vizsgálat során az NMHH a következő fontosabb alapkategóriákat különbözteti meg:

- **események:** azok a történések, amelyek a világban végbemennek, amelyeket a média hírként prezentál,
- **szereplők:** azok a személyek vagy intézmények, akik/amelyek az események előidézőiként tűnnek fel a híregységekben,
- **témák:** azok az ügyek, amelyek körül az események forogtak, és amelyekkel kapcsolatban a szereplők véleményüket ismertetik.

A politikai aktorok esetében háromféle szereplést különböztetünk meg:

1. összes szereplés: amikor egy politikai csoportosulásnak vagy képviselőjének idézik a gondolatait, illetve élőszóban nyilatkozik,
2. élőszóbeli szereplés: amikor a politikusok nyilatkoznak, saját hangon adják elő a mondanivalójukat,
3. beszédidő: a politikusok nyilatkozataira szánt műsoridő, másképpen az az időtartam, amit a műsorkészítők a politikai szereplők szinkronjaira szántak.

Az elemzésben a parlamenti képviselők médiahasználata mellett a kormánytagok és a politikai pártkötődéssel rendelkező közéleti szereplők megjelenéseit is vizsgáljuk az összes szereplés és a nyilatkozatoknak szentelt műsoridő tekintetében.

A kabinet pártok által delegált, de párttagsággal nem rendelkező tagjainak szereplési adatait az ábrákban a kormány adatai alatt jelenítjük meg. Ezen adatsorok összeállításánál kizárólag a szereplők pártkötődését vesszük figyelembe.

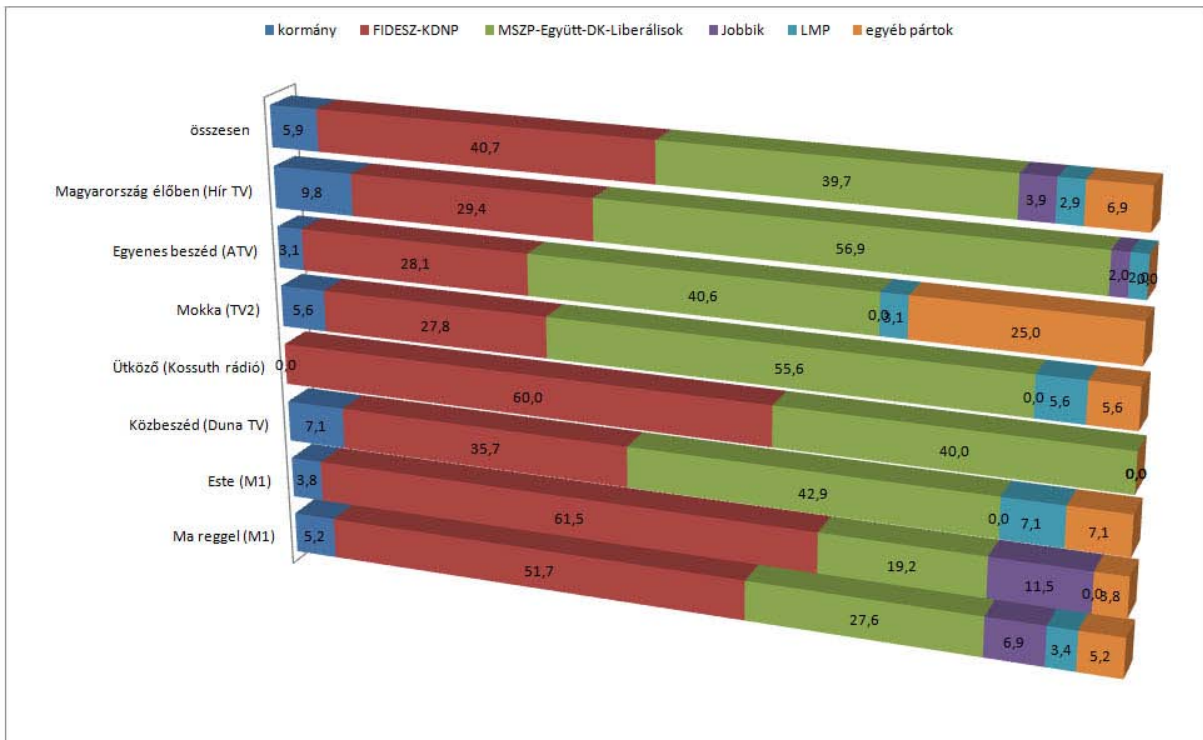
A politikusok szerepléseiről szóló ábrákon a választásokon induló pártszövetségek együtt jelennek meg, míg a táblázatokban egyenként.

Külön adatsor ábrázolja az adott hét tíz leggyakoribb kérdéskörét, illetve a miniszterelnök-jelöltek és a listavezetők médiaszerepléseit. Ezen kívül táblázat foglalja össze mely témákban nyilváníthatták ki leggyakrabban a pártok tagjai véleményüket.

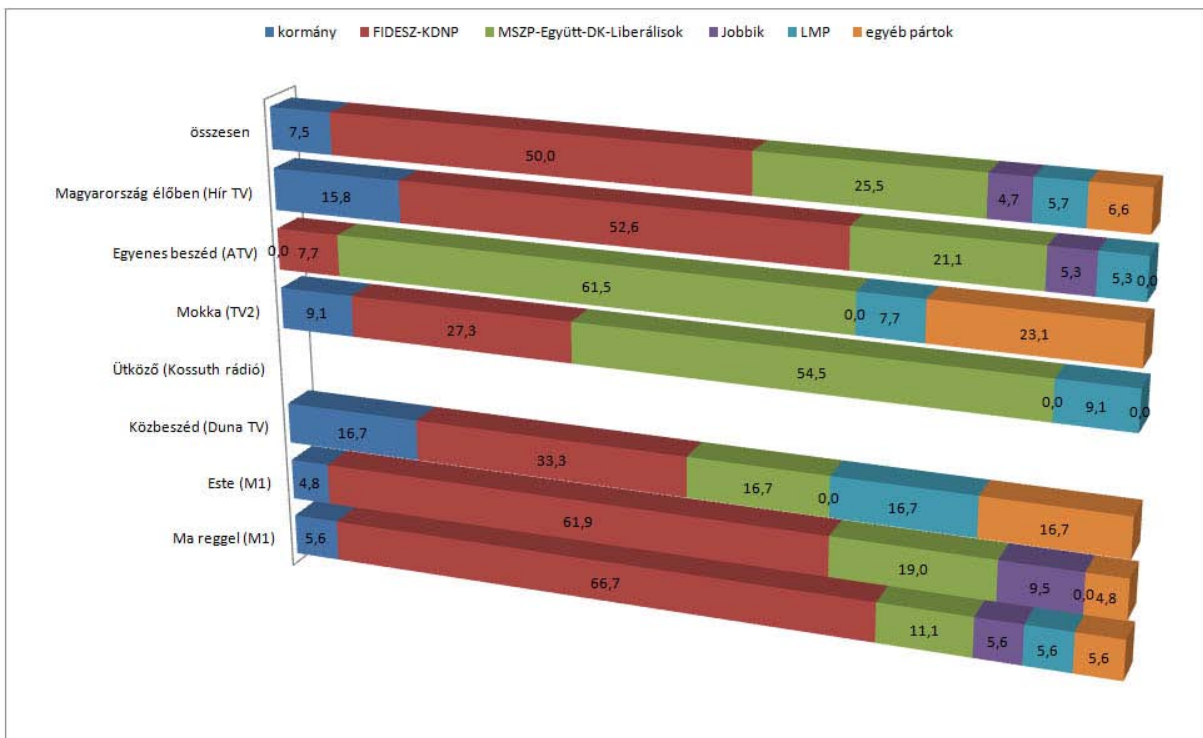
1. táblázat: A 10 leggyakrabban előforduló téma a magazinműsorokban (esetszám, százalék)

	eset	%
a kormány és az ellenzék ellentétei, viszonyuk	44	15,6
Simon Gábor eltitkolt ausztriai bankszámlája	25	8,9
a kormány gazdaságpolitikai intézkedései	19	6,7
az ellenzéki pártok összefogása, választási kampánya	13	4,6
a pártok támogató aláírásgyűjtései, listaállításai	8	2,8
válság Ukrajnában	8	2,8
a Seuso-kincsek visszaszerzése	7	2,5
közvélemény-kutatások	6	2,1
szimpátiatüntetések a kormány mellett	5	1,8
az országgyűlési választás megrendezésének technikai részletei	5	1,8

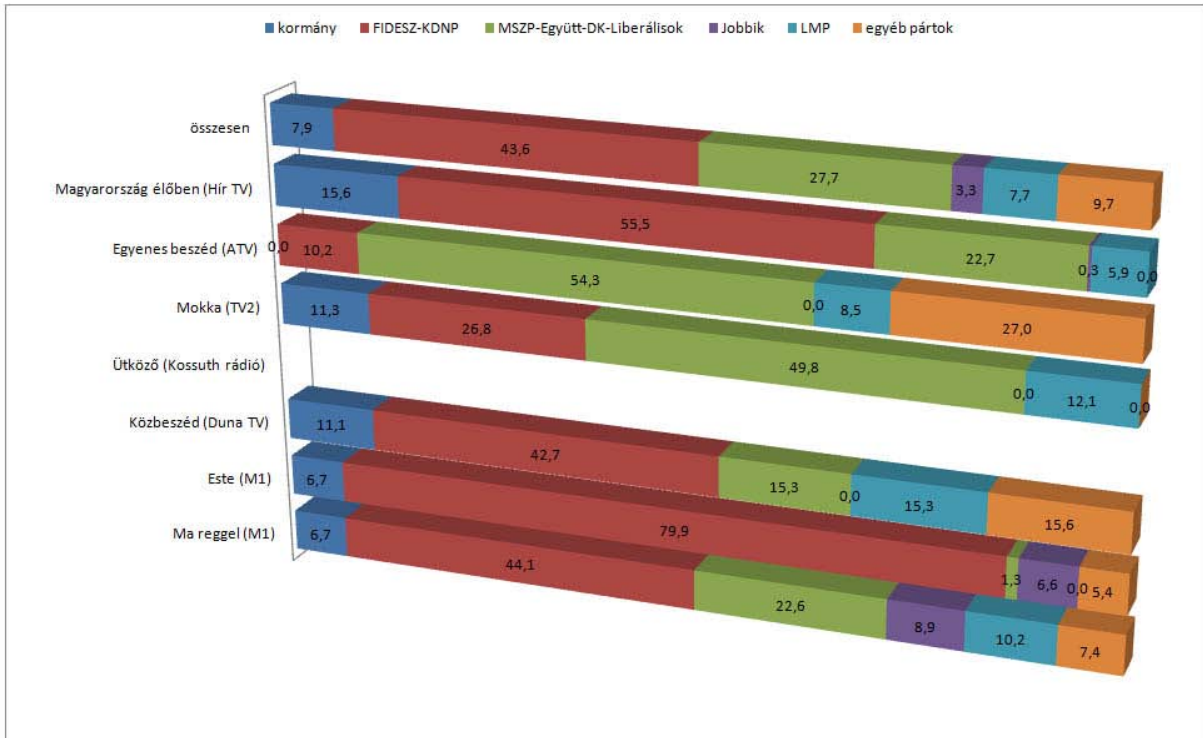
1. ábra: A párttagsággal nem rendelkező kormánytagok és a választáson induló pártok, pártszövetségek összes szereplése a magazinműsorokban (%) N=204



2. ábra: A párttagsággal nem rendelkező kormánytagok és a választáson induló pártok, pártszövetségek élőszóbeli szereplése a magazinműsorokban (%) N=106



3. ábra: A párttagsággal nem rendelkező kormánytagok és a választáson induló pártok, pártszövetségek beszédideje a magazinműsorokban (%) mp=31108



2. táblázat: A párttagsággal nem rendelkező kormánytagok és a választáson induló pártok összes szereplése a magazinműsorokban (%) N=200

	kormány		Fidesz		KDNP		MSZP		Jobbik		LMP	
	N	%	N	%	N	%	N	%	N	%	N	%
Ma reggel (M1)	3	5,3	26	45,6	4	7,0	8	14,0	4	7,0	2	3,5
Este (M1)	1	3,8	14	53,8	2	7,7	4	15,4	3	11,5		
Közbeszéd (Duna TV)	1	7,1	5	35,7			5	35,7			1	7,1
Ütköző (Kossuth rádió)			2	40,0	1	20,0	2	40,0				
Mokka (TV2)	1	5,6	5	27,8			7	38,9			1	5,6
Egyenes beszéd (ATV)	1	3,2	9	29,0			5	16,1			1	3,2
Magyarország élőben (Hír TV)	5	10,2	14	28,6	1	2,0	19	38,8	1	2,0	1	2,0
összesen	12	6,0	75	37,5	8	4,0	50	25,0	8	4,0	6	3,0

	DK		Együtt-PM		Liberálisok		egyéb pártok	
	N	%	N	%	N	%	N	%
Ma reggel (M1)	2	3,5	2	3,5	3	5,3	3	5,3
Este (M1)	1	3,8					1	3,8
Közbeszéd (Duna TV)			1	7,1			1	7,1
Ütköző (Kossuth rádió)								
Mokka (TV2)	2	11,1	1	5,6			1	5,6
Egyenes beszéd (ATV)			5	16,1	2	6,5	8	25,8
Magyarország élőben (Hír TV)	1	2,0	7	14,3				
összesen	6	3,0	16	8,0	5	2,5	14	7,0

3. táblázat: A párttagsággal nem rendelkező kormánytagok és a választáson induló pártok élőlőszóbeli szereplése a magazinmősorokban (%)
N=106

	kormány		Fidesz		KDNP		MSZP		Jobbik		LMP	
	N	%	N	%	N	%	N	%	N	%	N	%
Ma reggel (M1)	2	5,6	20	55,6	4	11,1	1	2,8	2	5,6	2	5,6
Este (M1)	1	4,8	11	52,4	2	9,5	3	14,3	2	9,5		
Közbeszéd (Duna TV)	1	16,7	2	33,3			1	16,7			1	16,7
Ütköző (Kossuth rádió)												
Mokka (TV2)	1	9,1	3	27,3			4	36,4			1	9,1
Egyenes beszéd (ATV)			1	7,7			3	23,1			1	7,7
Magyarország élőben (Hír TV)	3	15,8	9	47,4	1	5,3	2	10,5	1	5,3	1	5,3
összesen	8	7,5	46	43,4	7	6,6	14	13,2	5	4,7	6	5,7

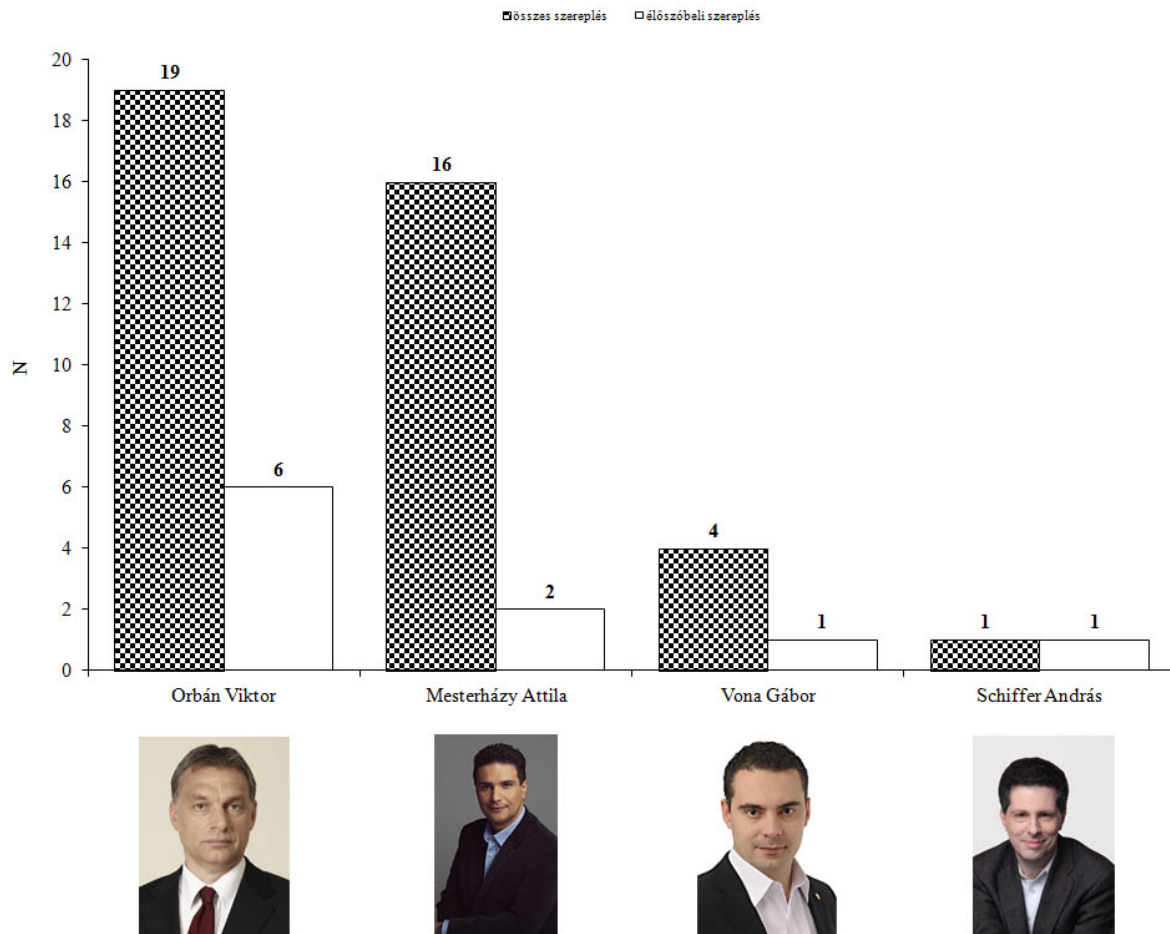
	DK		Együtt-PM		Liberálisok		egyéb pártok	
	N	%	N	%	N	%	N	%
Ma reggel (M1)			1	2,8	2	5,6	2	5,6
Este (M1)	1	4,8					1	4,8
Közbeszéd (Duna TV)							1	16,7
Ütköző (Kossuth rádió)								
Mokka (TV2)	1	9,1	1	9,1				
Egyenes beszéd (ATV)			4	30,8	1	7,7	3	23,1
Magyarország élőben (Hír TV)			2	10,5				
összesen	2	1,9	8	7,5	3	2,8	7	6,6

4. táblázat: A párttagsággal nem rendelkező kormánytagok és a választáson induló pártok beszédideje a magazinműsorokban (%) mp=31108

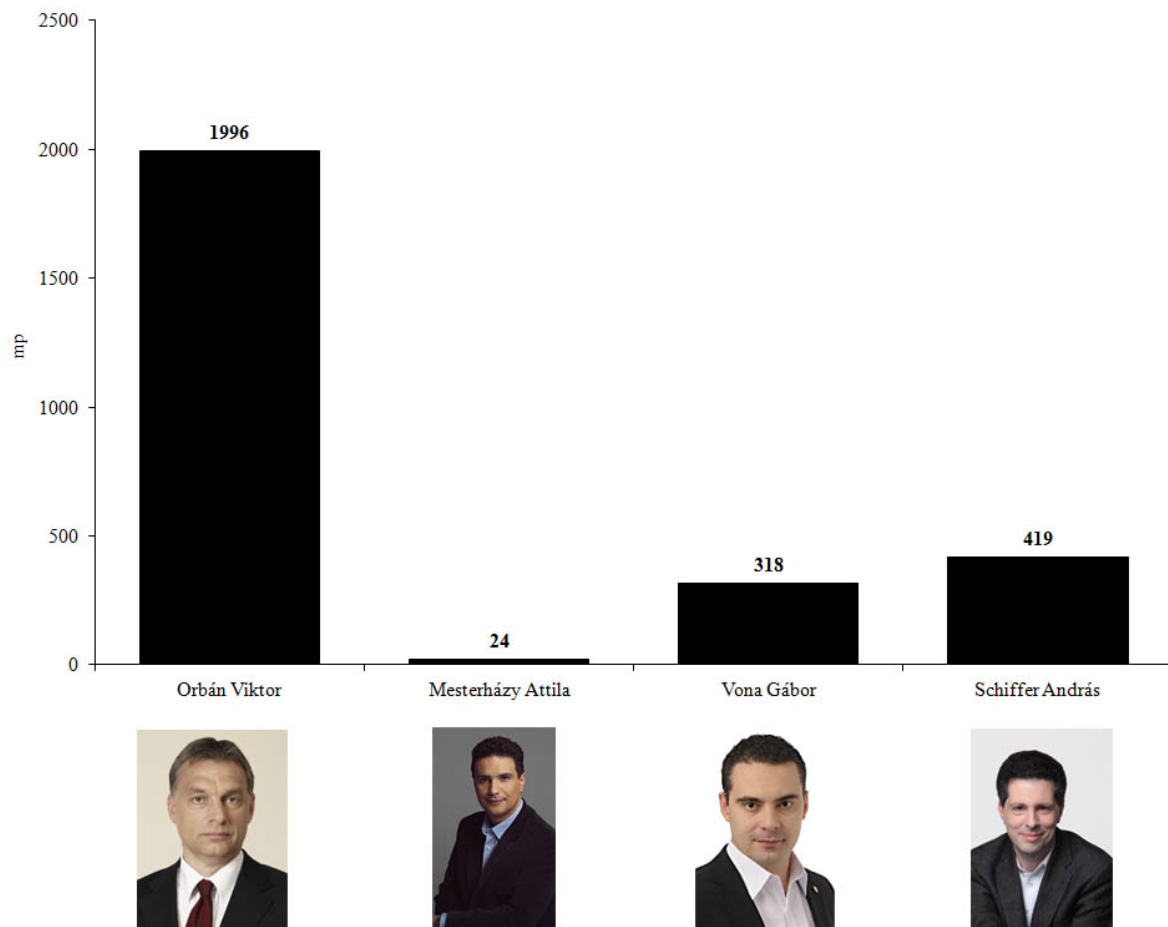
	kormány		Fidesz		KDNP		MSZP		Jobbik		LMP	
	mp	%	mp	%	mp	%	mp	%	mp	%	mp	%
Ma reggel (M1)	517	6,7	2774	36,0	623	8,1	354	4,6	685	8,9	789	10,2
Este (M1)	332	6,7	3222	65,5	713	14,5	43	0,9	325	6,6	.	.
Közbeszéd (Duna TV)	243	11,1	937	42,7	.	.	336	15,3	.	.	335	15,3
Ütköző (Kossuth rádió)												
Mokka (TV2)	261	11,3	620	26,8	.	.	803	34,7	.	.	281	12,1
Egyenes beszéd (ATV)	.	.	698	10,2	.	.	1228	18,0	.	.	580	8,5
Magyarország élőben (Hír TV)	1117	15,6	3513	49,2	452	6,3	412	5,8	24	0,3	419	5,9
összesen	2470	7,9	11764	37,8	1788	5,7	3176	10,2	1034	3,3	2404	7,7

	DK		Együtt-PM		Liberálisok		MoMa		egyéb pártok	
	mp	%	mp	%	mp	%	mp	%	mp	%
Ma reggel (M1)	.	.	509	6,6	880	11,4	569	7,4	.	.
Este (M1)	20	0,4	267	5,4	20	0,4
Közbeszéd (Duna TV)	343	15,6	.	.
Ütköző (Kossuth rádió)										
Mokka (TV2)	348	15,0	2	0,1	348	15,0
Egyenes beszéd (ATV)	.	.	1957	28,6	528	7,7	1842	27,0	.	.
Magyarország élőben (Hír TV)	.	.	1207	16,9
összesen	368	1,2	3675	11,8	1408	4,5	3021	9,7	368	1,2

4. ábra: Orbán Viktor miniszterelnök (Fidesz-KDNP), Mesterházy Attila miniszterelnök-jelölt (MSZP-Együtt-DK-Liberálisok), Vona Gábor miniszterelnök-jelölt (Jobbik), illetve Schiffer András listavezető (LMP) összes és előszóbeli szereplése a magazinműsorokban (esetszám)



5. ábra: Orbán Viktor miniszterelnök (Fidesz-KDNP), Mesterházy Attila miniszterelnök-jelölt (MSZP-Együtt-DK-Liberálisok), Vona Gábor miniszterelnök-jelölt (Jobbik), illetve Schiffer András listavezető (LMP) beszédideje a magazinműsorokban (másodpercben)



5. táblázat: A választáson induló pártok leggyakrabban szereplő tagjainak előfordulása és szóbeli szereplése, összes beszédideje, valamint annak átlaga (másodpercben)

Fidesz				
	összes megjelenés	élőszóbeli szereplés	összes beszédidő	átlag
Orbán Viktor	19	6	1996	332,7
Kocsis Máté	5	5	1453	290,6
Németh Szilárd	5	4	900	225,0
Tarlós István	4	2	571	285,5
Gulyás Gergely	3	3	1400	466,7
Fidesz				
	összes megjelenés	élőszóbeli szereplés	összes beszédidő	átlag
Rubovszky György	4	3	1145	381,7
Soltész Miklós	3	3	635	211,7
Semjén Zsolt	1	1	8	8,0
MSZP				
	összes megjelenés	élőszóbeli szereplés	összes beszédidő	átlag
Mesterházy Attila	16	2	24	12,0
Molnár Zsolt	8	3	60	20,0
Szanyi Tibor	5	2	427	213,5
Velez Árpád	4			
Braun Róbert	3	2	853	426,5
Jobbik				
	összes megjelenés	élőszóbeli szereplés	összes beszédidő	átlag
Vona Gábor	4	1	318	318,0
Z. Kárpát Dániel	1	1	308	308,0
Gyöngyösi Márton	1	1	367	367,0
Mirkóczki Ádám	1	1	24	24,0
Balczó Zoltán	1	1	17	17,0
LMP				
	összes megjelenés	élőszóbeli szereplés	összes beszédidő	átlag
Szél Bernadett	4	4	1498	374,5
Schiffer András	1	1	419	419,0
Ertsey Katalin	1	1	487	487,0

DK				
	összes megjelenés	élelőszóbeli szereplés	összes beszédidő	átlag
Vadai Ágnes	3	1	348	348,0
Gyurcsány Ferenc	2	1	20	20,0
Együtt-PM				
	összes megjelenés	élelőszóbeli szereplés	összes beszédidő	átlag
Szigetvári Viktor	4	2	535	267,5
Bajnai Gordon	3			
Karácsony Gergely	2	2	1161	580,5
Helmecezy László	1	1	627	627,0
Komáromi Zoltán	1	1	356	356,0
Liberálisok				
	összes megjelenés	élelőszóbeli szereplés	összes beszédidő	átlag
Fodor Gábor	3	1	528	528,0
Bósz Anett	1	1	411	411,0
Bodnár Zoltán	1	1	469	469,0
egyéb pártok				
	összes megjelenés	élelőszóbeli szereplés	összes beszédidő	átlag
Schmuck Andor (Szociáldemokraták)	2	2	490	245,0
Horváth Aladár (MCP)	2	1	584	584,0
Seres Mária (SMS)	2	1	346	346,0
Thürmer Gyula (Munkáspárt)	1	1	343	343,0
Vancsura István (JESZ)	1	1	854	854,0

6. táblázat: A választáson induló pártok nyilatkozataiban leggyakrabban előforduló témák a magazinműsorokban (esetszám, százalék)

FIDESZ		
	eset	%
a kormány és az ellenzék ellentétei, viszonyuk	29	18,5
a kormány gazdaságpolitikai intézkedései	16	10,2
Simon Gábor eltitkolt ausztriai bankszámlája	16	10,2
az ellenzéki pártok összefogása, választási kampánya	7	4,5
a Seuso-kincsek visszaszerzése	5	3,2
KDNP		
	eset	%
Simon Gábor eltitkolt ausztriai bankszámlája	4	33,3
a kormány szociális és családpolitikai intézkedései	2	16,7
a fogyatékkal élők helyzete	2	16,7
miniszterelnök-jelölti vita kérdése	1	8,3
a kormány és az ellenzék ellentétei, viszonyuk	1	8,3
MSZP		
	eset	%
a kormány és az ellenzék ellentétei, viszonyuk	36	29,5
Simon Gábor eltitkolt ausztriai bankszámlája	28	23,0
az ellenzéki pártok összefogása, választási kampánya	12	9,8
a CÖF tevékenysége	5	4,1
szimpátiatüntetések a kormány mellett	5	4,1
Jobbik		
	eset	%
a kormány és az ellenzék ellentétei, viszonyuk	7	36,8
a Jobbik ügyei, választási kampánya	5	26,3
mentőcsomag a hitelek megsegítésére	2	10,5
Simon Gábor eltitkolt ausztriai bankszámlája	1	5,3
amerikai lehallgatási botrány	1	5,3
LMP		
	eset	%
a kormány és az ellenzék ellentétei, viszonyuk	6	50,0
az LMP ügyei, választási kampánya	5	41,7
a paksi atomerőmű bővítése	1	8,3

DK		
	eset	%
az ellenzéki pártok összefogása, választási kampánya	3	25,0
a kormány és az ellenzék ellentétei, viszonyuk	3	25,0
a kormány gazdaságpolitikai intézkedései	1	8,3
Simon Gábor eltitkolt ausztriai bankszámlája	1	8,3
az őszi beszéd	1	8,3
Együtt-PM		
	eset	%
a kormány és az ellenzék ellentétei, viszonyuk	11	31,4
az ellenzéki pártok összefogása, választási kampánya	8	22,9
a kormány gazdaságpolitikai intézkedései	3	8,6
a paksi atomerőmű bővítése	2	5,7
a pártok támogató aláírásgyűjtései, listaállításai	2	5,7
Liberálisok		
	eset	%
az ellenzéki pártok összefogása, választási kampánya	3	30,0
a pártok támogató aláírásgyűjtései, listaállításai	2	20,0
a kormány és az ellenzék ellentétei, viszonyuk	2	20,0
a 4-es metró építése	1	10,0
az MNB működése, tevékenysége	1	10,0
egyéb pártok		
	eset	%
a kormány és az ellenzék ellentétei, viszonyuk	6	22,2
a pártok támogató aláírásgyűjtései, listaállításai	5	18,5
Simon Gábor eltitkolt ausztriai bankszámlája	3	11,1
a Szociáldemokraták ügyei, választási kampánya	2	7,4
milliárdos ÁFA-csalások eltusolásának gyanúja a NAV-nál	2	7,4