

Politikusok médiahasználata a magazinműsorokban

A Nemzeti Média- és Hírközlési Hatóság gyorsjelentése

2014. március 10-16.

A Nemzeti Média- és Hírközlési Hatóság Műsorfigyelő és elemző főosztálya folyamatosan figyelemmel kíséri a rádiók és televíziók politikai magazinműsorait. A választási kampány időszakában heti rendszerességgel hozza nyilvánosságra az adatokat. A kvantitatív vizsgálat alapkonceptiója szerint a politikusok médiaszerepléseinek statisztikai (az említések, interjúk száma, a megnyilatkozások műsorideje, a bemutatásuk, mondanivalójuk témája) lényeges információkat közölnek az elemzett programok műsorszerkesztési praxisáról.

Az elemzés a következő műsorokra terjed ki:

- Ma reggel (M1)
- Este (M1)
- Közbeszéd (Duna TV)
- Ütköző (Kossuth rádió)
- Mokka (TV2)
- Egyenes beszéd (ATV)
- Magyarország élőben (Hír TV)

A magazinműsorok elemzésének főbb fogalmai és az adatközlés sajátosságai

A vizsgálat során az NMHH a következő fontosabb alapkategóriákat különbözteti meg:

- **események:** azok a történések, amelyek a világban végbemennek, amelyeket a média hírként prezentál,
- **szereplők:** azok a személyek vagy intézmények, akik/amelyek az események előidézőiként tűnnek fel a híregységekben,
- **témák:** azok az ügyek, amelyek körül az események forogtak, és amelyekkel kapcsolatban a szereplők véleményüket ismertetik.

A politikai aktorok esetében háromféle szereplést különböztetünk meg:

1. összes szereplés: amikor egy politikai csoportosulásnak vagy képviselőjének idézik a gondolatait, illetve élőszóban nyilatkozik,
2. élőszóbeli szereplés: amikor a politikusok nyilatkoznak, saját hangon adják elő a mondanivalójukat,
3. beszédidő: a politikusok nyilatkozataira szánt műsoridő, másképpen az az időtartam, amit a műsorkészítők a politikai szereplők szinkronjaira szántak.

Az elemzésben a parlamenti képviselők médiahasználata mellett a kormánytagok és a politikai pártkötődéssel rendelkező közéleti szereplők megjelenéseit is vizsgáljuk az összes szereplés és a nyilatkozatoknak szentelt műsoridő tekintetében.

A kabinet pártok által delegált, de párttagsággal nem rendelkező tagjainak szereplési adatait az ábrákban a kormány adatai alatt jelenítjük meg. Ezen adatsorok összeállításánál kizárólag a szereplők pártkötődését vesszük figyelembe.

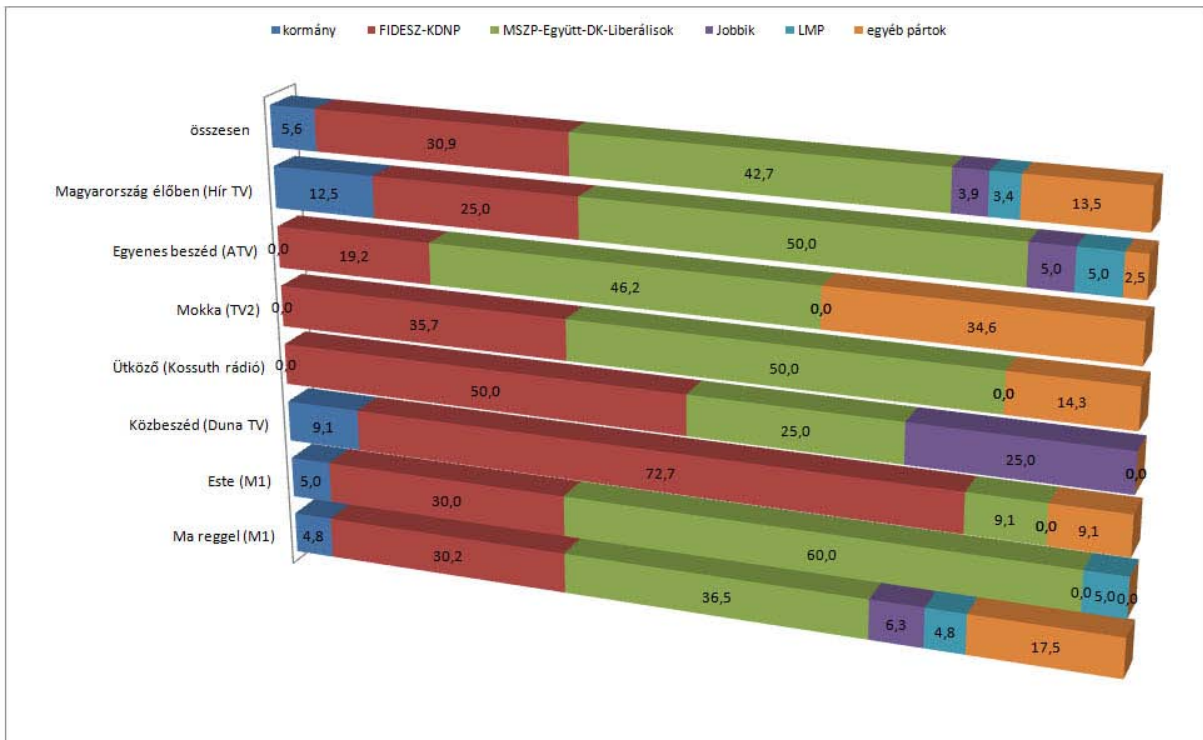
A politikusok szerepléseiről szóló ábrákon a választásokon induló pártszövetségek együtt jelennek meg, míg a táblázatokban egyenként.

Külön adatsor ábrázolja az adott hét tíz leggyakoribb kérdéskörét, illetve a miniszterelnök-jelöltek és a listavezetők médiaszerepléseit. Ezen kívül táblázat foglalja össze mely témákban nyilváníthatták ki leggyakrabban a pártok tagjai véleményüket.

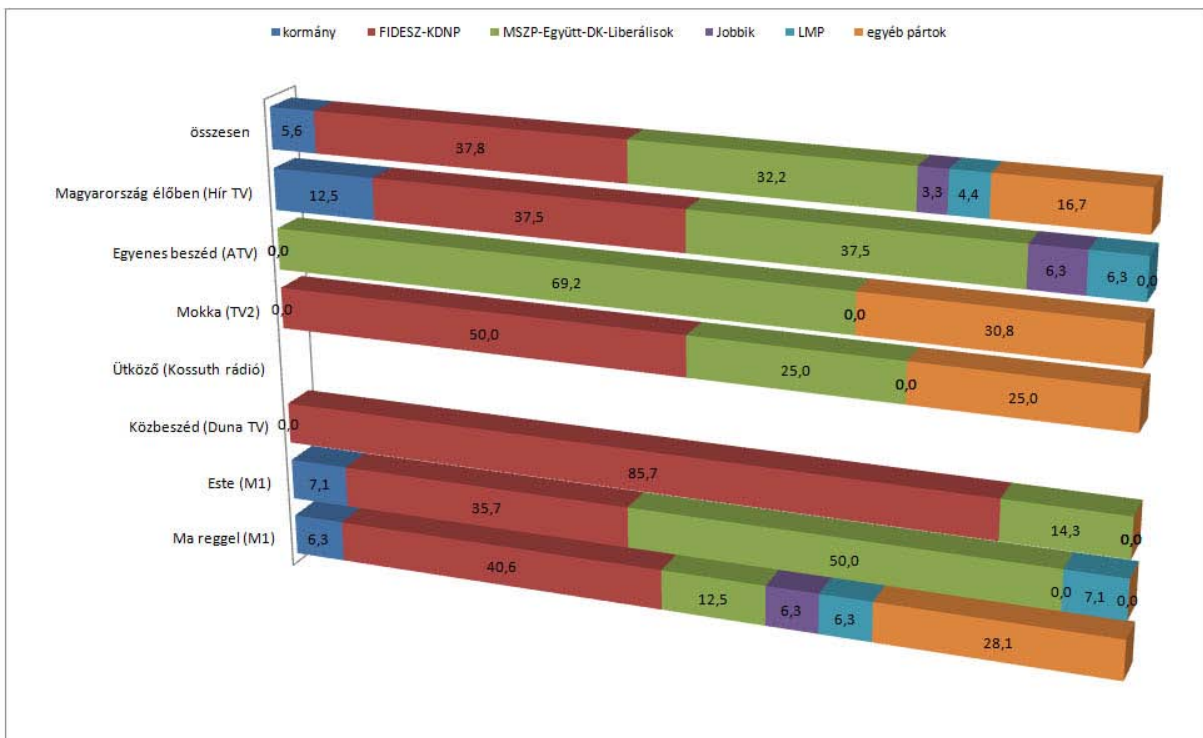
1. táblázat: A 10 leggyakrabban előforduló téma a magazinműsorokban (esetszám, százalék)

| | eset | % |
|---|-------------|----------|
| Simon Gábor eltitkolt ausztriai bankszámlája | 36 | 11,9 |
| a kormány és az ellenzék ellentétei, viszonyuk | 33 | 10,9 |
| Zuschlag János vádjai az MSZP-vel szemben | 28 | 9,2 |
| a kormány gazdaságpolitikai intézkedései | 11 | 3,6 |
| a pártok támogató aláírásgyűjtései, listaállításai | 11 | 3,6 |
| könyv Matolcsy György miniszteri tevékenységéről | 10 | 3,3 |
| válság Ukrajnában | 8 | 2,6 |
| az ellenzéki pártok összefogása, választási kampánya | 7 | 2,3 |
| nemzetiségi jelöltek indulása az országgyűlési választáson | 6 | 2,0 |
| szakszervezetek, érdekvédelmi szervezetek tevékenysége | 5 | 1,7 |

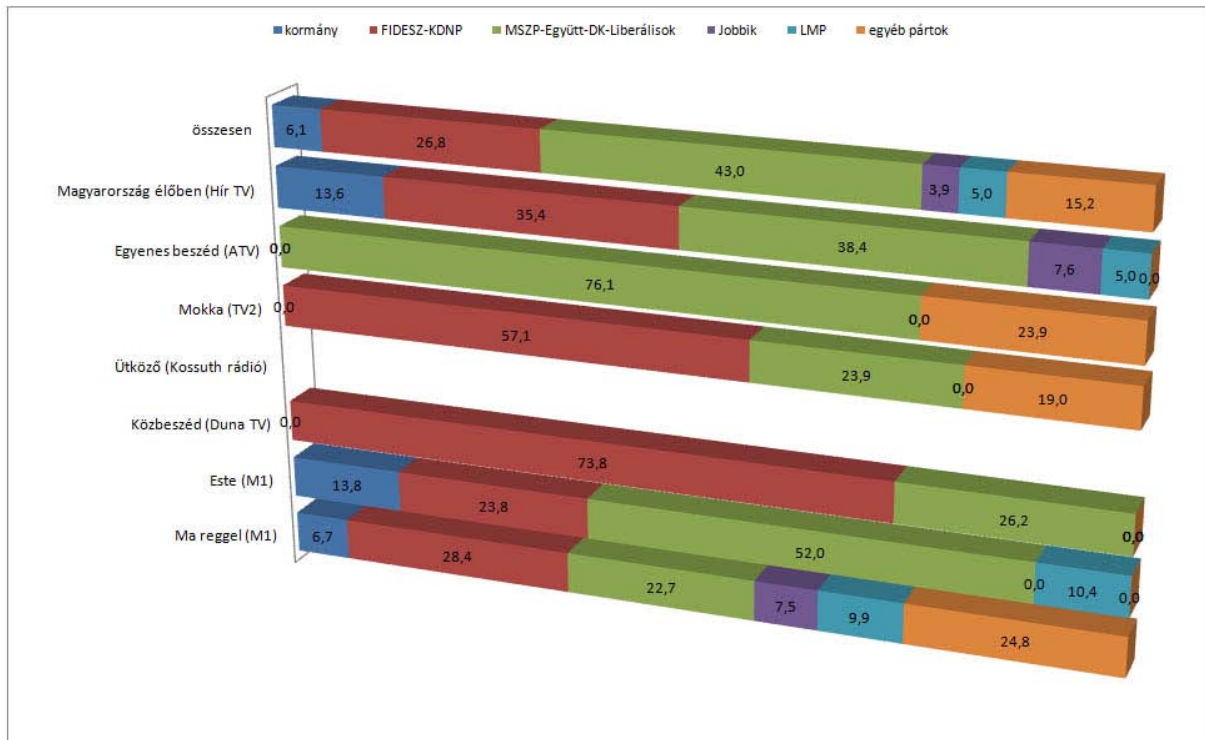
1. ábra: A párttagsággal nem rendelkező kormánytagok és a választáson induló pártok, pártszövetségek összes szereplése a magazinműsorokban (%) N=178



2. ábra: A párttagsággal nem rendelkező kormánytagok és a választáson induló pártok, pártszövetségek élőszóbeli szereplése a magazinműsorokban (%) N=90



3. ábra: A párttagsággal nem rendelkező kormánytagok és a választáson induló pártok, pártszövetségek beszédideje a magazinműsorokban (%) mp=25850



2. táblázat: A párttagsággal nem rendelkező kormánytagok és a választáson induló pártok összes szereplése a magazinműsorokban (%) N=171

| | kormány | | Fidesz | | KDNP | | MSZP | | Jobbik | | LMP | |
|------------------------------|-----------|------------|-----------|-------------|----------|------------|-----------|-------------|----------|------------|----------|------------|
| | N | % | N | % | N | % | N | % | N | % | N | % |
| Ma reggel (M1) | 3 | 4,9 | 18 | 29,5 | 1 | 1,6 | 15 | 24,6 | 4 | 6,6 | 3 | 4,9 |
| Este (M1) | 1 | 5,0 | 6 | 30,0 | | | 8 | 40,0 | | | 1 | 5,0 |
| Közbeszéd (Duna TV) | 1 | 9,1 | 7 | 63,6 | 1 | 9,1 | 1 | 9,1 | | | | |
| Ütköző (Kossuth rádió) | | | 2 | 66,7 | | | | | 1 | 33,3 | | |
| Mokka (TV2) | | | 3 | 23,1 | 2 | 15,4 | 3 | 23,1 | | | | |
| Egyenes beszéd (ATV) | | | 4 | 16,0 | 1 | 4,0 | 4 | 16,0 | | | | |
| Magyarország élőben (Hír TV) | 5 | 13,2 | 7 | 18,4 | 3 | 7,9 | 12 | 31,6 | 2 | 5,3 | 2 | 5,3 |
| összesen | 10 | 5,8 | 47 | 27,5 | 8 | 4,7 | 43 | 25,1 | 7 | 4,1 | 6 | 3,5 |

| | DK | | Együtt-PM | | Liberálisok | | MoMa | | egyéb pártok | |
|------------------------------|----------|------------|-----------|------------|-------------|------------|----------|------------|--------------|-------------|
| | N | % | N | % | N | % | N | % | N | % |
| Ma reggel (M1) | 3 | 4,9 | 3 | 4,9 | | | | | 11 | 18,0 |
| Este (M1) | 2 | 10,0 | 2 | 10,0 | | | | | | |
| Közbeszéd (Duna TV) | | | | | | | | | 1 | 9,1 |
| Ütköző (Kossuth rádió) | | | | | | | | | | |
| Mokka (TV2) | 1 | 7,7 | 1 | 7,7 | 1 | 7,7 | | | 2 | 15,4 |
| Egyenes beszéd (ATV) | 2 | 8,0 | 4 | 16,0 | | | 1 | 4,0 | 9 | 36,0 |
| Magyarország élőben (Hír TV) | | | 5 | 13,2 | 1 | 2,6 | | | 1 | 2,6 |
| összesen | 8 | 4,7 | 15 | 8,8 | 2 | 1,2 | 1 | 0,6 | 24 | 14,0 |

3. táblázat: A párttagsággal nem rendelkező kormánytagok és a választáson induló pártok élőlőszóbeli szereplése a magazinmősorokban (%)
N=90

| | kormány | | Fidesz | | KDNP | | MSZP | | Jobbik | | LMP | |
|------------------------------|----------|------------|-----------|-------------|----------|------------|-----------|-------------|----------|------------|----------|------------|
| | N | % | N | % | N | % | N | % | N | % | N | % |
| Ma reggel (M1) | 2 | 6,3 | 12 | 37,5 | 1 | 3,1 | 2 | 6,3 | 2 | 6,3 | 2 | 6,3 |
| Este (M1) | 1 | 7,1 | 5 | 35,7 | | | 5 | 35,7 | | | 1 | 7,1 |
| Közbeszéd (Duna TV) | | | 6 | 85,7 | | | 1 | 14,3 | | | | |
| Ütköző (Kossuth rádió) | | | | | | | | | | | | |
| Mokka (TV2) | | | 2 | 25,0 | 2 | 25,0 | | | | | | |
| Egyenes beszéd (ATV) | | | | | | | 2 | 15,4 | | | | |
| Magyarország élőben (Hír TV) | 2 | 12,5 | 4 | 25,0 | 2 | 12,5 | 4 | 25,0 | 1 | 6,3 | 1 | 6,3 |
| összesen | 5 | 5,6 | 29 | 32,2 | 5 | 5,6 | 14 | 15,6 | 3 | 3,3 | 4 | 4,4 |

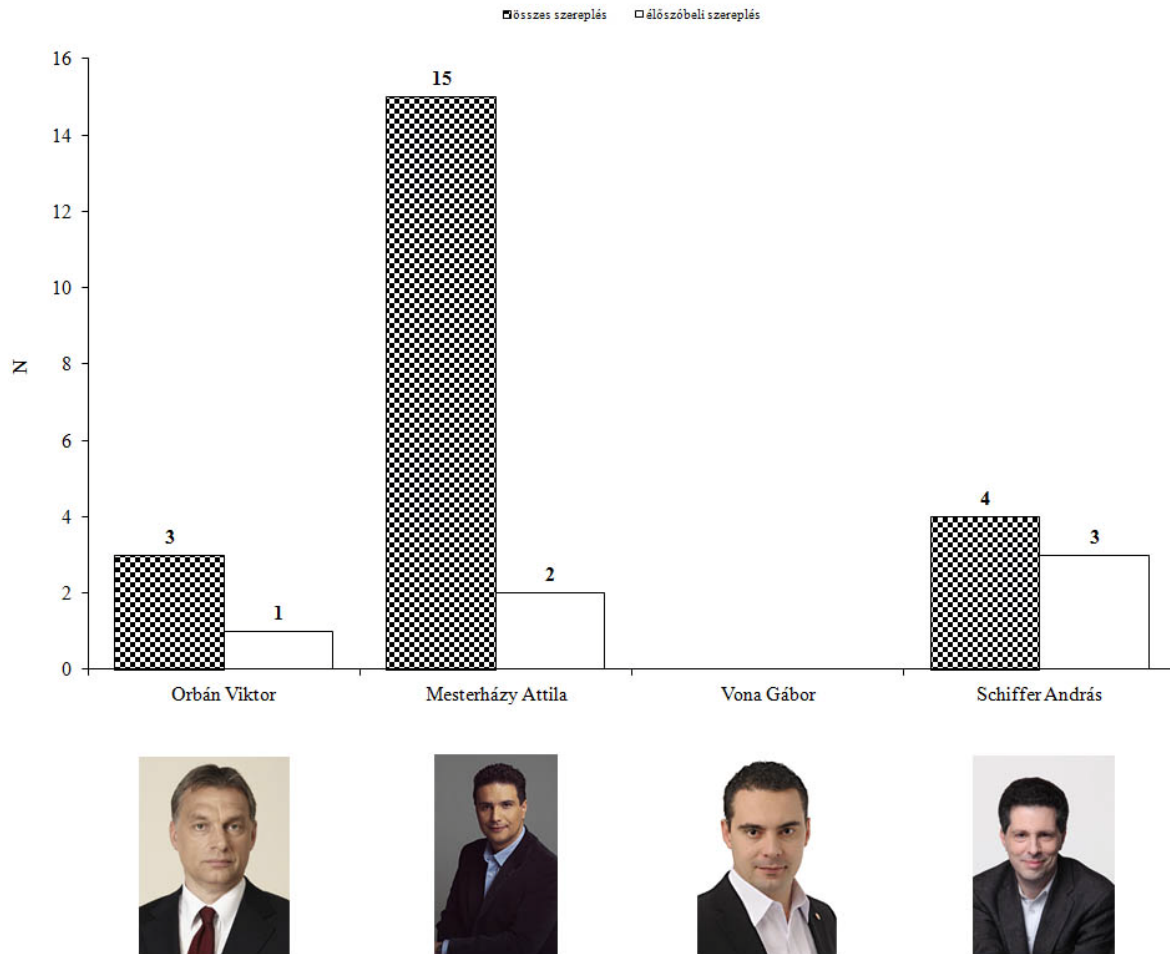
| | DK | | Együtt-PM | | Liberálisok | | MoMa | | egyéb pártok | |
|------------------------------|----------|------------|-----------|-------------|-------------|------------|----------|------------|--------------|-------------|
| | N | % | N | % | N | % | N | % | N | % |
| Ma reggel (M1) | | | 2 | 6,3 | | | | | 9 | 28,1 |
| Este (M1) | | | 2 | 14,3 | | | | | | |
| Közbeszéd (Duna TV) | | | | | | | | | | |
| Ütköző (Kossuth rádió) | | | | | | | | | | |
| Mokka (TV2) | | | 1 | 12,5 | 1 | 12,5 | | | 2 | 25,0 |
| Egyenes beszéd (ATV) | 2 | 15,4 | 4 | 30,8 | | | 1 | 7,7 | 4 | 30,8 |
| Magyarország élőben (Hír TV) | | | 1 | 6,3 | 1 | 6,3 | | | | |
| összesen | 2 | 2,2 | 10 | 11,1 | 2 | 2,2 | 1 | 1,1 | 15 | 16,7 |

4. táblázat: A párttagsággal nem rendelkező kormánytagok és a választáson induló pártok beszédideje a magazinműsorokban (%) mp=25850

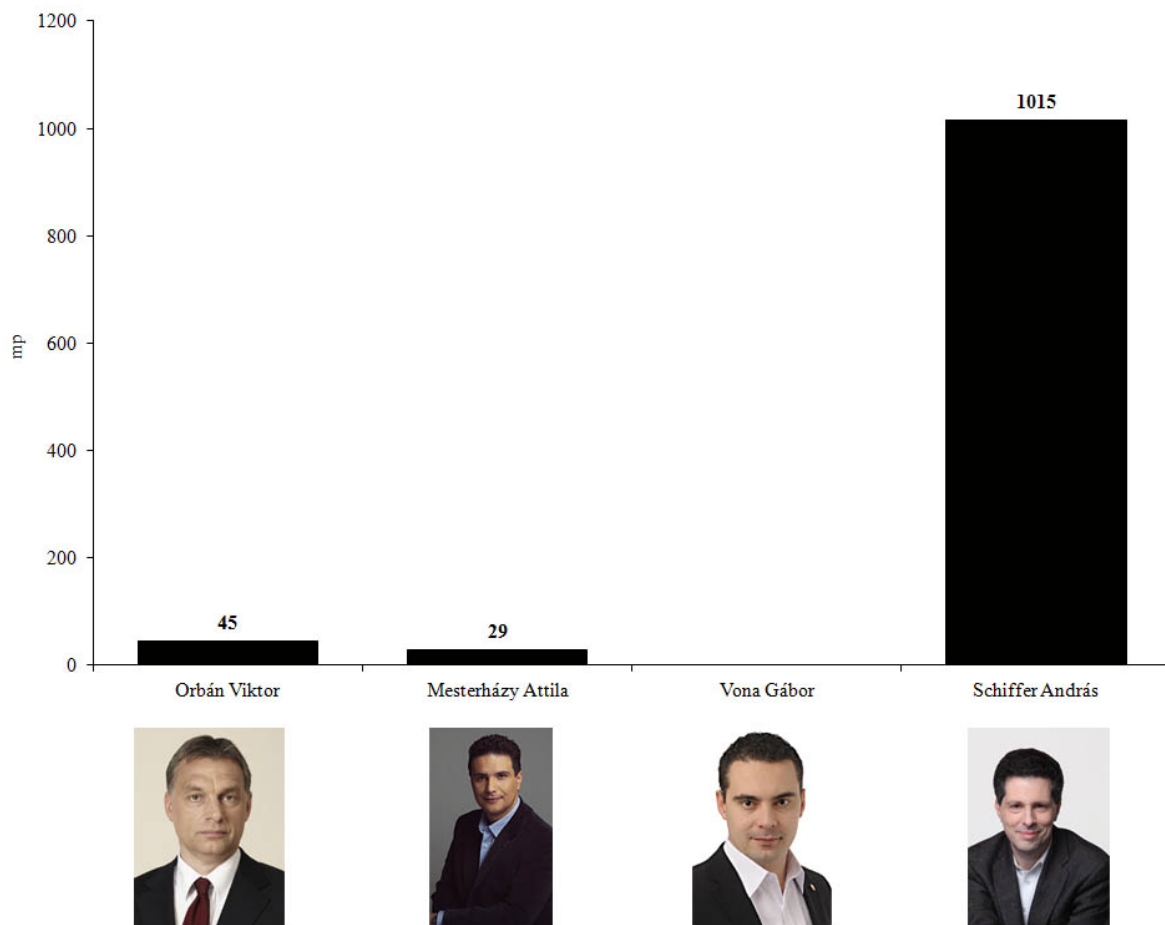
| | kormány | | Fidesz | | KDNP | | MSZP | | Jobbik | | LMP | |
|------------------------------|-------------|------------|-------------|-------------|-------------|------------|-------------|-------------|-------------|------------|-------------|------------|
| | mp | % | mp | % | mp | % | mp | % | mp | % | mp | % |
| Ma reggel (M1) | 535 | 6,7 | 2249 | 28,1 | 25 | 0,3 | 842 | 10,5 | 598 | 7,5 | 793 | 9,9 |
| Este (M1) | 296 | 13,8 | 510 | 23,8 | . | . | 754 | 35,2 | . | . | 222 | 10,4 |
| Közbeszéd (Duna TV) | . | . | 1257 | 73,8 | . | . | 447 | 26,2 | . | . | . | . |
| Ütköző (Kossuth rádió) | | | | | | | | | | | | |
| Mokka (TV2) | . | . | 407 | 25,4 | 509 | 31,7 | . | . | . | . | . | . |
| Egyenes beszéd (ATV) | . | . | . | . | . | . | 1130 | 16,5 | . | . | . | . |
| Magyarország élőben (Hír TV) | 752 | 13,6 | 1249 | 22,5 | 716 | 12,9 | 1187 | 21,4 | 422 | 7,6 | 278 | 5,0 |
| összesen | 1583 | 6,1 | 5672 | 21,9 | 1250 | 4,8 | 4360 | 16,9 | 1020 | 3,9 | 1293 | 5,0 |

| | DK | | Együtt-PM | | Liberálisok | | MoMa | | egyéb pártok | |
|------------------------------|-------------|------------|-------------|-------------|-------------|------------|------------|------------|--------------|-------------|
| | mp | % | mp | % | mp | % | mp | % | mp | % |
| Ma reggel (M1) | . | . | 979 | 12,2 | . | . | . | . | 1989 | 24,8 |
| Este (M1) | . | . | 358 | 16,7 | . | . | . | . | . | . |
| Közbeszéd (Duna TV) | . | . | . | . | . | . | . | . | . | . |
| Ütköző (Kossuth rádió) | | | | | | | | | | |
| Mokka (TV2) | . | . | 15 | 0,9 | 369 | 23,0 | . | . | 304 | 19,0 |
| Egyenes beszéd (ATV) | 1550 | 22,6 | 1821 | 26,6 | . | . | 709 | 10,4 | 1636 | 23,9 |
| Magyarország élőben (Hír TV) | . | . | 472 | 8,5 | 470 | 8,5 | . | . | . | . |
| összesen | 1550 | 6,0 | 3645 | 14,1 | 839 | 3,2 | 709 | 2,7 | 3929 | 15,2 |

4. ábra: Orbán Viktor miniszterelnök (Fidesz-KDNP), Mesterházy Attila miniszterelnök-jelölt (MSZP-Együtt-DK-Liberálisok), Vona Gábor miniszterelnök-jelölt (Jobbik), illetve Schiffer András listavezető (LMP) összes és előszóbeli szereplése a magazinműsorokban (esetszám)



5. ábra: Orbán Viktor miniszterelnök (Fidesz-KDNP), Mesterházy Attila miniszterelnök-jelölt (MSZP-Együtt-DK-Liberálisok), Vona Gábor miniszterelnök-jelölt (Jobbik), illetve Schiffer András listavezető (LMP) beszédideje a magazinműsorokban (másodpercben)



5. táblázat: A választáson induló pártok leggyakrabban szereplő tagjainak előfordulása és szóbeli szereplése, összes beszédideje, valamint annak átlaga (másodpercben)

| Fidesz | | | | |
|--------------------------|--------------------------|-----------------------------|-------------------------|--------------|
| | összes megjelenés | élőszóbeli szereplés | összes beszédidő | átlag |
| Rogán Antal | 6 | 2 | 39 | 19,5 |
| Kucsák László | 4 | 2 | 531 | 265,5 |
| Gulyás Gergely | 4 | 4 | 1004 | 251,0 |
| Varga Mihály | 3 | | | |
| Orbán Viktor | 3 | 1 | 45 | 45,0 |
| Fidesz | | | | |
| | összes megjelenés | élőszóbeli szereplés | összes beszédidő | átlag |
| Rubovszky György | 3 | 2 | 316 | 158,0 |
| Hoffmann Rózsa | 2 | 1 | 494 | 494,0 |
| Harrach Péte | 1 | 1 | 25 | 25,0 |
| Rétvári Bence | 1 | 1 | 415 | 415,0 |
| Semjén Zsolt | 1 | | | |
| MSZP | | | | |
| | összes megjelenés | élőszóbeli szereplés | összes beszédidő | átlag |
| Mesterházy Attila | 15 | 2 | 29 | 14,5 |
| Szanyi Tibor | 7 | 4 | 2025 | 506,3 |
| Budai Bernadett | 5 | 3 | 1275 | 425,0 |
| Baja Ferenc | 3 | 2 | 1002 | 501,0 |
| Korózs Lajos | 3 | 2 | 12 | 6,0 |
| Jobbik | | | | |
| | összes megjelenés | élőszóbeli szereplés | összes beszédidő | átlag |
| Volner János | 2 | 1 | 322 | 322,0 |
| Dúró Dóra | | 1 | 422 | 422,0 |
| Staudt Gábor | | 1 | 276 | 276,0 |
| LMP | | | | |
| | összes megjelenés | élőszóbeli szereplés | összes beszédidő | átlag |
| Schiffer András | 4 | 3 | 1015 | 338,3 |
| Szél Bernadett | 1 | 1 | 278 | 278,0 |

| DK | | | | |
|--|--------------------------|-------------------------------|-------------------------|--------------|
| | összes megjelenés | élelőszóbeli szereplés | összes beszédidő | átlag |
| Gyurcsány Ferenc | 5 | | | |
| Kuncze Gábor | 1 | 1 | 754 | 754,0 |
| Kerék-Bárczy Szabolcs | 1 | 1 | 796 | 796,0 |
| Együtt-PM | | | | |
| | összes megjelenés | élelőszóbeli szereplés | összes beszédidő | átlag |
| Szigetvári Viktor | 4 | 1 | 493 | 493,0 |
| Bajnai Gordon | 3 | 2 | 618 | 309,0 |
| Karácsony Gergely | 3 | 3 | 993 | 331,0 |
| Jávor Benedek | 2 | 2 | 864 | 432,0 |
| Kónya Péter | 2 | 1 | 472 | 472,0 |
| Liberálisok | | | | |
| | összes megjelenés | élelőszóbeli szereplés | összes beszédidő | átlag |
| Bodnár Zoltán | 2 | 1 | 239 | 239,0 |
| MoMa | | | | |
| | összes megjelenés | élelőszóbeli szereplés | összes beszédidő | átlag |
| Bokros Lajos | 1 | 1 | 709 | 709,0 |
| egyéb pártok | | | | |
| | összes megjelenés | élelőszóbeli szereplés | összes beszédidő | átlag |
| Szili Katalin (KTI) | 3 | 2 | 763 | 381,5 |
| Racker Béla (ÚMP) | 3 | 1 | 309 | 309,0 |
| Schmuck Andor (Szociáldemokraták) | 2 | 2 | 571 | 285,5 |
| Atyánszky György (JESZ) | 2 | 1 | 619 | 619,0 |
| Nagy Gábor (ÚDP) | 2 | 2 | 384 | 192,0 |

6. táblázat: A választáson induló pártok nyilatkozataiban leggyakrabban előforduló témák a magazinműsorokban (esetszám, százalék)

| FIDESZ | | |
|---|-------------|----------|
| | eset | % |
| a kormány és az ellenzék ellentétei, viszonyuk | 19 | 19,0 |
| Simon Gábor eltitkolt ausztriai bankszámlája | 16 | 16,0 |
| Zuschlag János vádjai az MSZP-vel szemben | 8 | 8,0 |
| a pártok támogató aláírásgyűjtései, listaállításai | 5 | 5,0 |
| a kormány gazdaságpolitikai intézkedései | 4 | 4,0 |
| KDNP | | |
| | eset | % |
| Simon Gábor eltitkolt ausztriai bankszámlája | 4 | 26,7 |
| a kormány és az ellenzék ellentétei, viszonyuk | 3 | 20,0 |
| szakszervezetek, érdekvédelmi szervezetek tevékenysége | 2 | 13,3 |
| a kormány intézkedései az oktatásügyben | 2 | 13,3 |
| Zuschlag János vádjai az MSZP-vel szemben | 2 | 13,3 |
| MSZP | | |
| | eset | % |
| a kormány és az ellenzék ellentétei, viszonyuk | 31 | 23,8 |
| Simon Gábor eltitkolt ausztriai bankszámlája | 25 | 19,2 |
| Zuschlag János vádjai az MSZP-vel szemben | 23 | 17,7 |
| könyv Matolcsy György miniszteri tevékenységéről | 9 | 6,9 |
| az ellenzéki pártok összefogása, választási kampánya | 7 | 5,4 |
| Jobbik | | |
| | eset | % |
| a Jobbik ügyei, választási kampánya | 4 | 25,0 |
| Simon Gábor eltitkolt ausztriai bankszámlája | 2 | 12,5 |
| Zuschlag János vádjai az MSZP-vel szemben | 2 | 12,5 |
| a kormány és az ellenzék ellentétei, viszonyuk | 2 | 12,5 |
| az MNB működése, tevékenysége | 1 | 6,3 |
| LMP | | |
| | eset | % |
| a kormány és az ellenzék ellentétei, viszonyuk | 5 | 29,4 |
| az LMP ügyei, választási kampánya | 4 | 23,5 |
| Simon Gábor eltitkolt ausztriai bankszámlája | 3 | 17,6 |
| az MNB működése, tevékenysége | 1 | 5,9 |
| a pártok támogató aláírásgyűjtései, listaállításai | 1 | 5,9 |

| DK | | |
|---|-------------|----------|
| | eset | % |
| a kormány és az ellenzék ellentétei, viszonyuk | 5 | 23,8 |
| a paksi atomerőmű bővítése | 3 | 14,3 |
| Simon Gábor eltitkolt ausztriai bankszámlája | 3 | 14,3 |
| Zuschlag János vádjai az MSZP-vel szemben | 3 | 14,3 |
| az ellenzéki pártok összefogása, választási kampánya | 2 | 9,5 |
| Együtt-PM | | |
| | eset | % |
| a kormány és az ellenzék ellentétei, viszonyuk | 9 | 22,0 |
| az ellenzéki pártok összefogása, választási kampánya | 5 | 12,2 |
| a pártok támogató aláírásgyűjtései, listaállításai | 4 | 9,8 |
| Simon Gábor eltitkolt ausztriai bankszámlája | 3 | 7,3 |
| Zuschlag János vádjai az MSZP-vel szemben | 3 | 7,3 |
| Liberálisok | | |
| | eset | % |
| az ellenzéki pártok összefogása, választási kampánya | 2 | 22,2 |
| Zuschlag János vádjai az MSZP-vel szemben | 2 | 22,2 |
| Simon Gábor eltitkolt ausztriai bankszámlája | 1 | 11,1 |
| az SZDSZ tartozásának ügye | 1 | 11,1 |
| pártok rendezvényei március 15-e alkalmából | 1 | 11,1 |
| MoMa | | |
| | eset | % |
| a kormány gazdaságpolitikai intézkedései | 1 | 50,0 |
| könyv Matolcsy György miniszteri tevékenységéről | 1 | 50,0 |
| egyéb pártok | | |
| | eset | % |
| a pártok támogató aláírásgyűjtései, listaállításai | 7 | 20,0 |
| Zuschlag János vádjai az MSZP-vel szemben | 4 | 11,4 |
| Simon Gábor eltitkolt ausztriai bankszámlája | 3 | 8,6 |
| az ÚDP ügyei, választási kampánya | 3 | 8,6 |
| a Szociáldemokraták ügyei, választási kampánya | 2 | 5,7 |